

OTTAWA SENATORS | LES SÉNATEURS D'OTTAWA
2024-25 MEDIA GUIDE
GUIDE DE PRESSE 2024-2025





Photo by Dave Saeed/PhotoDisc via Getty Images

Editor / Rédacteur.....Erin Campbell
 Editor / Rédacteur.....Sylvain St-Laurent
 Research and statistics / Recherche et statistiques.....Elias Sports, NHL Stats and Information
 Graphic design / Mise en page.....Christopher Thompson
 Photography / Photographie.....Freestyle Photography, Getty Images, NHL Images
 Team photographer / Photographe de l'équipe.....André Ringuette, Freestyle Photography (@FreestyleOttawa)
 Administration.....613-599-0250
 Merchandise / Souvenirs.....613-599-0333
 1-888-688-7367
 Ticket information / Billetterie.....1-877-788-FANS (3267)
 www.ottawasenators.com/tickets

Canadian Tire Centre/Centre Canadian Tire

1000 Prom. Palladium Drive
 Ottawa, Ontario
 K2V 1A5

Internet: www.ottawasenators.com

X: @Senators, @Media_Sens

Instagram: senators

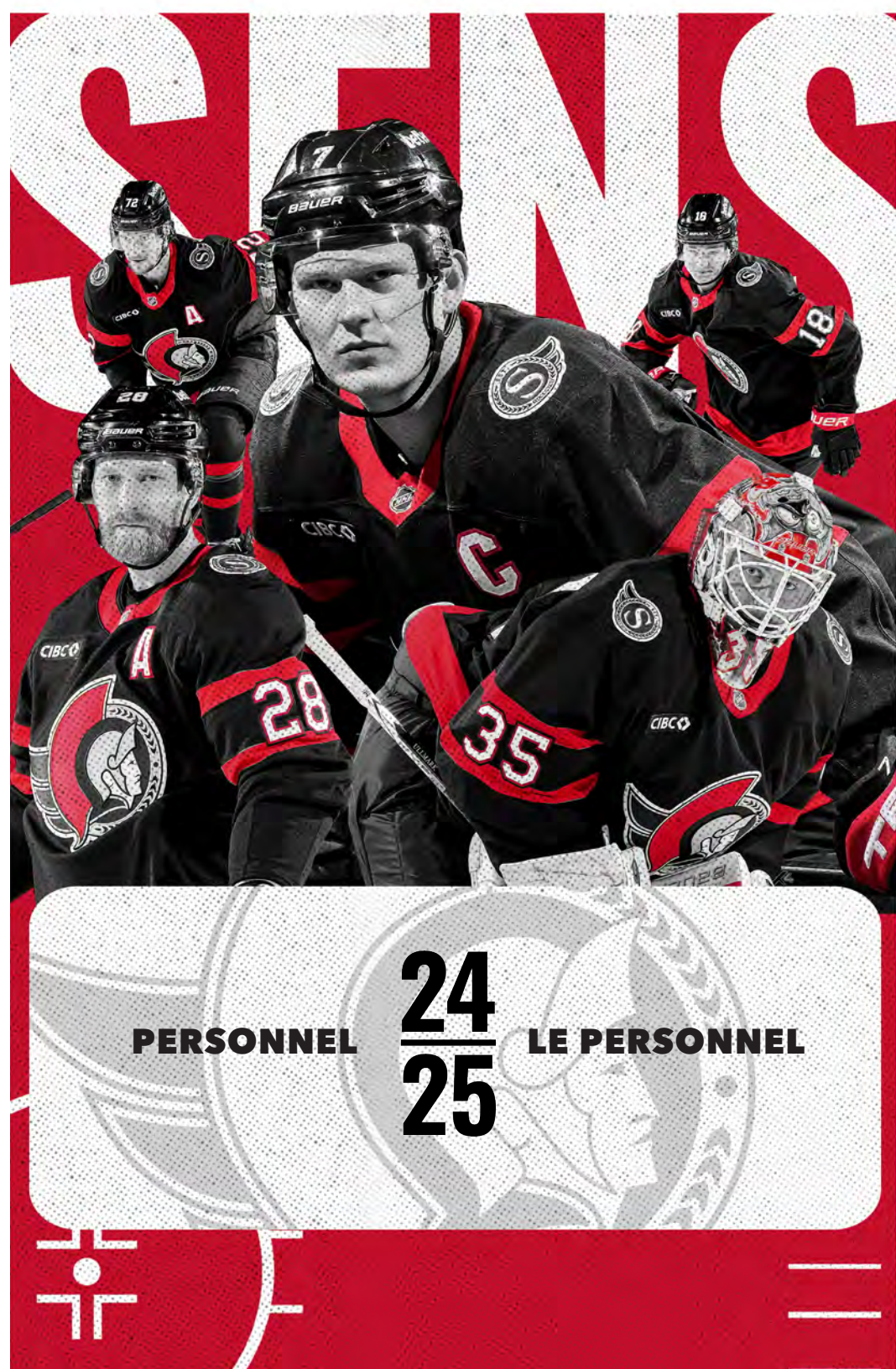
Facebook: www.facebook.com/ottawasenators

Copyright

The Ottawa Senators 2024-25 Media Guide is printed once a year by the Ottawa Senators Hockey Club, 1000 Palladium Drive, Ottawa, Ont., K2V 1A5. All rights reserved. Contents copyright by Ottawa Senators Hockey Club, 613-599-0250.

Droits d'auteur

Le guide de presse 2024-2025 des Sénateurs est publié une fois l'an par le Club de hockey Les Sénateurs d'Ottawa, 1000, promenade Palladium, Ottawa (Ont.), K2V 1A5. Tous droits réservés. Tout le contenu de ce magazine est protégé par la loi sur les droits d'auteurs au nom du Club de hockey Les Sénateurs d'Ottawa, 613-599-0250.



PERSONNEL

**24
25**

LE PERSONNEL



Michael Andlauer

Senators owner
Propriétaire des Sénateurs

Michael Andlauer is a lifelong hockey fan. He and his family are the owners of the National Hockey League's Ottawa Senators Hockey Club, which includes the American Hockey League's Belleville Senators, the Sensplex rink properties, and the Brantford Bulldogs, the 2018 and 2022 Ontario Hockey League champions. He and his wife Lucie are actively involved in the Senators Community Foundation and the Bradford Bulldogs Foundation. From 2009–2023 he was a minority owner of the NHL's Montreal Canadiens.

Michael has over 35 years of experience in the Canadian transportation and logistics industry. He founded ATS Andlauer (now ATS Healthcare) in 1991 and Associated Logistics Solutions Inc. (now Accuristix) in 1995. In 2019, Andlauer Healthcare Group Inc. (AHG) was formed as a subsidiary of AMG to bring several specialized healthcare supply chain companies together under one brand. The Andlauer Healthcare Group successfully completed an Initial Public Offering on the Toronto Stock Exchange in December 2019. Michael serves as a Director, President and Chief Executive Officer.

He also serves as President and Chief Executive Officer of Andlauer Management Group Inc. (AMG), a company he founded in 1994 to manage and operate transportation and logistics companies with a healthcare focus. In addition, he is the Founder of Bulldog Capital Partners, a merchant bank focused on private equity investments and advisory services.

Michael and his wife Lucie have three kids, Matthew, Michael Jr. and Alexie. The Andlauer family live in Oakville and in Ottawa with their two dogs Mocha and Louis.

Michael Andlauer a toujours été un amateur de hockey. Sa famille et lui sont les propriétaires du Club de hockey Les Sénateurs d'Ottawa dans la Ligue nationale de hockey, ce qui comprend les Senators de Belleville dans la Ligue américaine de hockey et les patinoires Sensplex, ainsi que les Bulldogs de Brantford, champions de la Ligue de l'Ontario en 2018 et 2022. Sa femme Lucie et lui sont activement impliqués au sein de la Fondation communautaire des Sénateurs et de la Bulldogs Foundation. De 2009 à 2023, il a été un propriétaire minoritaire des Canadiens de Montréal dans la LNH.

Michael compte plus de 35 années d'expérience dans l'industrie du transport et de la logistique au Canada. Il a fondé ATS Andlauer (maintenant ATS Healthcare) en 1991 et Associated Logistics Solutions Inc. (maintenant Accuristix) en 1995. En 2019, Andlauer Healthcare Group Inc. (AHG) a été fondé à titre de filiale d'AMG pour rassembler quelques compagnies de chaîne d'approvisionnement en soins de santé spécialisés sous une seule bannière. Andlauer Healthcare Group a complété avec succès une introduction à la Bourse de Toronto en décembre 2019. Michael agit à titre d'administrateur, président et chef de la direction.

Il siège aussi comme président et chef de la direction du Andlauer Healthcare Group Inc. (AMG), une entreprise qu'il a fondée en 1994 pour gérer et exploiter des compagnies de transport et de logistique, avec un accent sur les soins de santé. De plus, il est le fondateur de Bulldog Capital Partners, une banque d'investissement qui se concentre sur les placements privés en capitaux et les services de conseil.

Michael et son épouse Lucie ont trois enfants, Matthew, Michael et Alexie. Les Andlauer habitent à Oakville et à Ottawa avec leurs deux chiens, Mocha et Louis.



Cyril M. Leeder, FCPA, ICD.D

President and CEO
Président et chef de la direction

Cyril Leeder returned to Senators Sports & Entertainment on Sept. 22, 2023, when he was named president and chief executive officer. Leeder joined the Senators after spending five years as the first-ever CEO of the Myers Automotive Group where he presided over the operations and long-term strategies for the Ottawa-based company, including 17 dealership locations and close to 1,000 employees.

Prior to his time with Myers, Leeder had a decorated career with the Senators. He served as president from 2009 to 2017; he previously served as chief operating officer of the Ottawa Senators and Canadian Tire Centre and has been with the organization since its return to the NHL in 1992.

Born and raised in Brockville, Ont., Leeder graduated from McMaster University with a bachelor of commerce degree, summa cum laude, in 1982. He then articulated with the accounting firm of Clarkson Gordon (now EY) in Ottawa, where he obtained his chartered accountant's designation in 1984. He was elected as a Fellow of the Institute of Chartered Accountants of Ontario in July 2009, the highest designation with the Institute. In 1984 he went to work for Ottawa entrepreneur Bruce Firestone. While working with Firestone, Leeder held a number of positions and responsibilities within the organization until he was named president in 1987 and served as chief executive officer from 1988 to 1992. On Dec. 6, 1990, the NHL Board of Governors awarded an NHL franchise to the group led by Firestone and Leeder. The announcement coincided with the birth of the modern day Senators. As such, Leeder, Firestone and colleague Randy Sexton are considered the co-founders of the hockey club.

Leeder was a founding member of the Ottawa Community Ice Partnership, which developed and built the Bell Sensplex in Kanata and the Richcraft Sensplex in Beacon Hill in a partnership established with the City of Ottawa. Leeder also spearheaded the public-private-partnership with the City of Ottawa for the development of the Cavanagh Sensplex in nearby Kinburn, Ont. and the SENS RINK of Dreams at Ottawa City Hall.

Leeder was also a key member of Senators' bid team that was awarded the 2009 IIHF World Junior Championship and served as the record-breaking event's vice-chair of the host organizing committee. Leeder has worked closely on other major event bids on behalf of the nation's capital, including the 2012 NHL All-Star Weekend, the 2005 and 2008 NHL Entry Drafts, the 2013 IIHF World Women's Championship, the 2003 and 2012 Juno Awards, the 2007 FIFA U-20 World Cup of soccer, and the 2008-2009-2010-2013-2014 CIS Final 8 Men's Basketball Championship.

Leeder has received numerous community awards, including the Ottawa Chamber of Commerce 2008 Business Person of the Year Award, the Max Keeping Foundation and Sens Foundation 2008 Just One Person award; the Celebrity Sports Dinner's 2008 Brian Kilrea Award and the Ottawa Tourism's 2006 Tourism Leader of the Year. On June 6, 2012, he was inducted into the Ottawa Sports Hall of Fame and on June 14, 2013, he was inducted into the Brockville Sports Hall of Fame.

Cyril resides in Ottawa with his wife, Lydia, and they have three children, daughter, Ciera, and sons, Dillon and Tyler.

Cyril Leeder a effectué un retour au sein de Senators Sports & Entertainment le 22 septembre 2023 quand il a été nommé président et chef de la direction. Leeder s'est joint aux Sénateurs après avoir passé cinq ans à titre de tout premier chef de la direction de Myers Automotive Group, où il a dirigé les opérations et les stratégies à long terme pour cette entreprise d'Ottawa qui compte 17 concessionnaires et près de 1000 employés.

Avant son passage chez Myers, Leeder a connu une brillante carrière avec les Sénateurs. Il a agi à titre de président de 2009 à 2017; il avait précédemment été chef de l'exploitation des Sénateurs d'Ottawa et du Centre Canadian Tire et était avec l'organisation depuis son retour dans la LNH en 1992.

Leeder est né et a grandi à Brockville, en Ontario, et a obtenu un baccalauréat en administration des affaires, avec très grande distinction, de l'Université McMaster en 1982. Il a ensuite été stagiaire au sein du cabinet comptable Clarkson Gordon (aujourd'hui EY) à Ottawa, où il a obtenu son titre de comptable agréé en 1984. Il a été nommé membre titulaire de l'Institut des comptables agréés de l'Ontario en juillet 2009, la plus haute distinction de l'Institut. En 1984, il est allé travailler pour l'entrepreneur ottavien Bruce Firestone. Alors qu'il travaillait avec Firestone, Leeder a occupé plusieurs postes et exercé de nombreuses responsabilités au sein de l'organisation jusqu'à ce qu'il soit nommé président en 1987. Il a été chef de la direction de 1988 à 1992. Le 6 décembre 1990, le bureau des gouverneurs de la LNH a accordé une concession de la LNH au groupe mené par Firestone et Leeder. L'annonce a coïncidé avec la naissance des Sénateurs de l'ère moderne. De fait, Leeder, Firestone et leur collègue Randy Sexton sont considérés comme les cofondateurs du club de hockey.

Leeder a été membre fondateur du Ottawa Community Ice Partnership, qui a élaboré et bâti le Sensplex Bell à Kanata et le Sensplex Richcraft à Beacon Hill dans un partenariat établi avec la Ville d'Ottawa. Leeder a aussi été à l'origine du partenariat public-privé avec la Ville d'Ottawa pour le développement du Cavanagh Sensplex près de Kinburn, en Ontario, et de la Patinoire de rêves des Sénateurs à l'hôtel de ville d'Ottawa.

Leeder a aussi été un membre clé du groupe de candidature des Sénateurs à qui on a octroyé le Championnat mondial de hockey junior de l'IIHF en 2009 et a été vice-président du comité d'organisation de l'événement qui a battu des records. Leeder a travaillé en étroite collaboration sur d'autres dossiers de candidature pour l'occasion d'événements d'envergure dans la capitale nationale, notamment le Weekend du Match des Étoiles de la LNH en 2012, le Repêchage de la LNH en 2005 et en 2008, le Championnat du monde de hockey féminin de l'IIHF en 2013, la cérémonie de remise des Prix Juno en 2003 et en 2012, la Coupe du Monde U-20 de la FIFA en 2007 et le Championnat masculin 8 Ultimate de basketball masculin de U SPORTS en 2008, 2009, 2010, 2013 et 2014.

Leeder a reçu de nombreux prix communautaires, notamment le prix de la personnalité d'affaires de l'année 2008 de la Chambre de commerce d'Ottawa, le prix Un être unique de la Fondation des Sénateurs d'Ottawa et de la Fondation Max Keeping en 2008, le prix Brian Kilrea dans le cadre du Celebrity Sports Dinner's 2008 et le prix de Leeder de l'année en tourisme à Ottawa de Tourisme Ottawa. Le 6 juin 2012, il a été intronisé au Temple de la renommée du sport d'Ottawa et le 14 juin 2013, il a été intronisé au Temple de la renommée du sport de Brockville.

Cyril habite à Ottawa avec son épouse Lydia, avec qui il a eu trois enfants : une fille, Ciera, et deux fils, Dillon et Tyler.



Steve Staios

President of hockey operations and general manager
Président des opérations hockey et directeur général

Born July 28, 1973 (Hamilton, Ont.)
Né le 28 juillet 1973 (Hamilton, Ont.)

Steve Staios begins his second season with the Senators in 2024-25 after he was named the team's president of hockey operations on Sept. 29, 2023, ahead of being named the ninth general manager in franchise history on Dec. 31, 2023.

In addition to his primary function of leading the day-to-day hockey operations' component of the club, Staios is also responsible for overseeing the Senators scouting staff, both professional and amateur, while managing all facets of evaluation for players both inside and outside of the organization, across all levels of hockey.

A native of Hamilton, Ont., Staios was drafted by the St. Louis Blues in the second round (27th overall) of the 1991 NHL Draft. A defenceman, he spent 18 seasons in the NHL as a member of the Edmonton Oilers, Vancouver Canucks, Boston Bruins, Atlanta Thrashers, Calgary Flames and the New York Islanders and recorded 220 points (56 goals, 164 assists) and 1,322 penalty minutes over 1,001 NHL games. Following his retirement as a player, Staios joined the Toronto Maple Leafs as a player development adviser during the 2012-13 season. He was later named as an interim assistant coach with the Maple Leafs for the second half of the 2014-15 season.

In 2015, Staios was named president of the Ontario Hockey League's (then) Hamilton Bulldogs ahead of being named the team's general manager in 2016. The Bulldogs won the OHL Championship in 2018 and in 2022. Following the 2021-22 season, Staios was awarded the Jim Gregory Award as the OHL's General Manager of the year. On Oct. 6, 2022, he joined the Edmonton Oilers as a special advisor to the club's hockey operations staff.

Internationally, Staios played for team Canada in the IIHF World Championships in 2002, 2003, 2004 and 2008. He won gold in 2003 and 2004 and earned a silver medal in 2008. He also served as an alternate captain on each of the three teams. In 2014, he was named director of player development for the Canadian IIHF World Championship team. Staios was selected as Canada's general manager for the IIHF World Junior Championship tournament in 2019.

Steve lives in Ottawa with his wife, Susannah. The couple has two children, a son, Nathan and a daughter, Ella.

Steve Staios amorce sa deuxième saison avec les Sénateurs en 2024-2025 après avoir été nommé président des opérations hockey le 29 septembre 2023, avant de devenir le neuvième directeur général de l'histoire du club le 31 décembre 2023.

En plus de son rôle principal de diriger les éléments quotidiens des opérations hockey du club, Staios est aussi responsable de superviser le personnel de dépistage des Sénateurs, tant au niveau professionnel qu'amateur, tout en gérant toutes les facettes de l'évaluation des joueurs dans l'organisation et à l'extérieur de celle-ci, à travers tous les niveaux de hockey.

Originaire de Hamilton, en Ontario, Staios a été réclamé par les Blues de St. Louis au deuxième tour (27^e au total) du Repêchage de la LNH en 1991. Défenseur, il a passé 18 saisons dans la LNH comme membre des Oilers d'Edmonton, des Canucks de Vancouver, des Bruins de Boston, des Thrashers d'Atlanta, des Flames de Calgary et des Islanders de New York, amassant 220 points (56 buts et 164 aides) et 1322 minutes de pénalité en 1001 matchs en carrière. Après avoir pris sa retraite comme joueur, Staios s'est joint aux Maple Leafs de Toronto comme conseiller au développement des joueurs pour la saison 2012-2013. Il a ensuite été nommé entraîneur adjoint par intérim avec les Maple Leafs pour la deuxième moitié de la saison 2014-2015.

En 2015, Staios a été nommé président des Bulldogs de Hamilton qui faisaient alors partie de la Ligue de l'Ontario (OHL) avant d'être nommé directeur général de l'équipe en 2016. Les Bulldogs ont remporté le championnat de l'OHL en 2018 et en 2022. Au terme de la saison 2021-2022, Staios a reçu le prix Jim Gregory remis au directeur général de l'année dans l'OHL. Le 6 octobre 2022, il s'est joint aux Oilers d'Edmonton à titre de conseiller spécial du personnel des opérations hockey du club.

À l'international, Staios a joué pour l'équipe Canada aux Championnats du monde de l'IIHF en 2002, 2003, 2004 et 2008. Il a remporté l'or en 2003 et en 2004, de même que la médaille d'argent en 2008. Il a aussi été adjoint au capitaine pour ces trois équipes. En 2014, il a été nommé directeur du développement des joueurs pour l'équipe canadienne du Championnat du monde de l'IIHF. Staios a été choisi comme directeur général du Canada pour le tournoi du Championnat mondial junior de l'IIHF en 2019.

Steve habite à Ottawa avec son épouse Susannah. Le couple a deux enfants, un fils, Nathan, et une fille, Ella.



Erin Crowe

Executive vice-president, chief financial officer and alternate governor
Vice-présidente administrative, chef de la direction financière et gouverneure suppléante

Erin Crowe returned to her role as Ottawa Senators' executive vice-president and chief financial officer in early Feb., 2022. Since rejoining, she has played a key role in the team's sale process and has led the club's downtown arena development initiatives.

Crowe has more than 25 years' experience in various CFO and senior finance roles. Prior to rejoining the Senators, she spent four years with Martello Technologies Group, a TSXV-listed software company in the digital experience monitoring space. While at Martello, Crowe played a critical role in the company's public listing, in its acquisitions and divestitures, and led all aspects of financial reporting and planning.

Prior to her tenure at Martello, Crowe held various CFO and chief operating officer roles, including having served as CFO of a global leader in water ride innovation and design, was the COO and CFO of a real estate developer and manager, in addition to having previously occupied her current role of executive vice-president and chief financial officer with Senators Sports & Entertainment.

The recipient of many accolades, including the Ottawa Board of Trade and Ottawa Business Journal's 2022 CFO of the Year, Ottawa Women's Business Network 2009 Corporate Businesswoman of the Year and having been among the Ottawa Business Journal's 40 Under 40 in 2010, Crowe holds a degree in Commerce from Queen's University, as well as FCPA and FCA designations. She is committed to the Ottawa community through her roles as Vice-Chair of the board of trustees of Bruyere Continuing Care, and as director for the Bruyere Research Foundation and the Senators Community Foundation boards.

Erin resides in Kanata with her husband, Joe Abel, and children Owen and Reganne.

Erin Crowe a retrouvé son poste de vice-présidente à la direction et directrice des finances des Sénateurs d'Ottawa au début du mois de février 2022. Depuis qu'elle est de retour, elle a joué un rôle déterminant dans le processus de vente de l'équipe et elle a dirigé les initiatives du club en lien avec le projet de construction d'un aréna au centre-ville.

Crowe a plus de 25 ans d'expérience à différents postes de chef de la direction financière et de haute direction en finances. Avant de revenir chez les Sénateurs, elle a passé quatre ans à l'emploi de Martello Technologies Group, une société de logiciels inscrite à la cote de la BC-TSX qui œuvre dans le secteur de la surveillance de l'expérience numérique. Au cours de son passage chez Martello, Crowe a joué un rôle crucial dans l'entrée en bourse de l'entreprise et dans le cadre de ses acquisitions et de ses désinvestissements, en plus de diriger tous les aspects de la planification et de l'information financière.

Avant de se joindre au groupe Martello, Crowe a occupé différents postes de chef de la direction financière et de chef de l'exploitation, elle qui a notamment agi comme chef de la direction financière d'un chef de file mondial en innovation et conception d'attractions aquatiques, a été chef de l'exploitation et chef de la direction financière d'un promoteur et gestionnaire immobilier, en plus d'avoir auparavant occupé son poste actuel de première vice-présidente et de chef de la direction financière avec Senators Sports & Entertainment.

Lauréate de multiples distinctions, elle qui a notamment été nommée Chef de la direction financière de l'année 2022 de la Chambre de commerce d'Ottawa-Carleton et du Ottawa Business Journal et Femme d'affaires de l'année 2009 du Women's Business Network d'Ottawa en plus d'avoir fait partie de la liste des 40 meilleures des femmes d'affaires de moins de 40 ans du Ottawa Business Journal en 2010, Crowe détient un baccalauréat en commerce obtenu à l'Université Queen's, ainsi que la désignation de FCPA et FCA. Elle s'implique au sein de la communauté à Ottawa en tant que vice-présidente du conseil d'administration de Soins continus Bruyère et directrice au sein des conseils d'administration de la Fondation de recherche Bruyère et de la Fondation communautaire des Sénateurs.

Erin habite à Kanata avec son mari Joe Abel et leurs enfants, Owen et Reganne.





Dave Poulin

Senior vice-president, hockey operations
Vice-président principal, opérations hockey

Born Dec. 17, 1958 (Timmins, Ont.)
 Né le 17 déc. 1958 (Timmins, Ont.)

Dave Poulin begins his first full season with the Senators in 2024-25 after he was named the team's senior vice-president of hockey operations on Dec. 31, 2023.

A native of Timmins, Ont., Poulin served as the head coach of the University of Notre Dame men's hockey team from 1995 to 2005 and was an athletic director for two years. Following his time at Notre Dame, he served as vice-president, hockey operations with the Toronto Maple Leafs from 2009 to 2014 where he was also the general manager of the team's American Hockey League affiliate, the Toronto Marlies. Prior to being hired in Ottawa, he worked at TSN covering the Senators and the NHL as a hockey analyst on both television and radio.

As a player, Poulin skated in 724 career NHL games registering 530 points (205 goals, 325 assists) over 12 seasons with Philadelphia (where he served as Flyers' team captain from 1984 through 1990), the Boston Bruins and the Washington Capitals. Over his career, he skated in 129 playoff games and advanced to the Stanley Cup Final three times. A three-time 70-point producer with the Flyers, he was awarded the Frank J. Selke Trophy as the NHL forward who best demonstrates defensive skill following the 1986-87 season. He was also the recipient of the King Clancy Trophy following the 1992-93 season as the NHL player who best exemplifies leadership qualities on and off the ice and one who has made a significant humanitarian contribution to his community.

Dave Poulin amorce sa première saison complète avec les Sénateurs en 2024-2025 après avoir été nommé vice-président principal des opérations hockey de l'équipe le 31 décembre 2023.

Né à Timmins en Ontario, Poulin a été l'entraîneur-chef de l'équipe masculine de hockey de l'Université Notre Dame de 1995 à 2005 et il a été directeur des sports pendant deux ans. À la suite de son séjour à Notre Dame, il a agi comme vice-président, opérations hockey avec les Maple Leafs de Toronto de 2009 à 2014, occupant aussi le poste de directeur général de leur équipe affiliée dans la Ligue américaine de hockey, les Marlies de Toronto. Avant d'être embauché à Ottawa, il a travaillé à TSN, assurant la couverture des matchs des Sénateurs et de la LNH à titre d'analyste de hockey à la télé et à la radio.

En tant que joueur, Poulin a disputé 724 matchs en carrière dans la LNH et il a inscrit 530 points (205 buts, 325 mentions d'aide) en l'espace de 12 saisons avec les Flyers de Philadelphie (où il a été capitaine de 1984 à 1990), les Bruins de Boston et les Capitals de Washington. Au fil de sa carrière, il a disputé 129 matchs éliminatoires et a atteint la Finale de la coupe Stanley à trois reprises. Trois fois auteur de 70 points et plus avec les Flyers, il s'est vu attribuer le trophée Frank J. Selke à titre de meilleur attaquant défensif dans la LNH à l'issue de la saison 1986-1987. Il a aussi reçu le trophée King Clancy après la saison 1992-1993 à titre de joueur de la LNH qui démontre un leadership hors pair sur la glace et hors de la patinoire et qui s'implique de façon exceptionnelle dans sa communauté.



Ryan Bowness

Associate general manager
Directeur général associé

Born Aug. 5, 1983 (Halifax)
 Né le 5 août 1983 (Halifax)

Ryan Bowness enters his third season as a Senators' assistant general manager in 2024-25 after being hired by the club on June 30, 2022.

A Halifax native, Bowness joined the Senators after spending the previous six seasons as the director of professional scouting for the Pittsburgh Penguins. Prior to joining the Penguins, the 2017 Stanley Cup champion spent seven seasons as a member of the Winnipeg Jets/Atlanta Thrashers hockey operations department, serving in a wide variety of capacities including professional scout, manager of hockey operations and manager of player development. In his role as associate general manager, Bowness is responsible for contractual-related items along with serving as general manager of the team's American Hockey League affiliate in Belleville, Ont.

A Saint Mary's University graduate, Bowness was drafted 236th overall by the Columbus Blue Jackets in the 2001 NHL Draft. He played four seasons of collegiate hockey with the Huskies after playing major junior hockey with the Ontario Hockey League's Brampton Battalion and Oshawa Generals.

The son of the first head coach in Senators franchise history (Rick Bowness), Ryan and his wife, Victoria, reside in Stittsville with their son, Brendan and daughter, Blake.

Ryan Bowness entame sa troisième saison au poste de directeur général adjoint des Sénateurs en 2024-2025 après avoir été embauché par le club, le 30 juin, 2022.

Originaire de Halifax, Bowness est devenu un membre des Sénateurs après avoir passé les six saisons précédentes comme directeur du dépistage professionnel chez les Penguins de Pittsburgh. Avant de se joindre aux Penguins, le champion de la coupe Stanley en 2017 a passé sept saisons dans l'organisation des Jets de Winnipeg/Thrashers d'Atlanta dans divers rôles au sein du département des opérations hockey, notamment comme dépisteur professionnel, gestionnaire des opérations hockey, et gestionnaire du développement des joueurs. Dans son rôle de directeur général associé, Bowness est responsable des enjeux contractuels, en plus de servir de directeur général du club affilié aux Sénateurs dans la Ligue américaine de hockey à Belleville, en Ontario.

Finissant de l'Université Saint Mary's, Bowness a été réclamé au 236^e rang par les Blue Jackets de Columbus au Repêchage de la LNH en 2001. Il a joué quatre saisons dans les rangs universitaires avec les Huskies après son stage junior majeur avec le Battalion de Brampton et les Generals d'Oshawa de la Ligue de l'Ontario.

Fils du premier entraîneur-chef de l'histoire des Sénateurs (Rick Bowness), Ryan et son épouse Victoria habitent à Stittsville avec leur fils, Brendan, et leur fille, Blake.





Tim Pattyson

Director of hockey operations
Directeur des opérations hockey

Born Jan. 22, 1975 (Timmins, Ont.)
Né le 22 janvier 1975 (Timmins, Ont.)

Tim Pattyson begins his 23rd season with the Senators in 2024-25 and his sixth as director of hockey operations following his promotion to the role on July 1, 2019. He spent the 2018-19 campaign as manager of hockey operations and the previous two seasons as hockey data analyst after spending 11 seasons as the Senators' video coach. He began his tenure with the club as a member of its communications department in 2001.

In his present role, Pattyson is involved in all facets of the hockey operations department including contract research, CBA and cap compliance, expansion planning, budgeting and personnel. He works in conjunction with the team's professional scouts on NHL/AHL list development and is an aid to the club's amateur scouts with analytics and draft planning. He also serves as a player development resource and is involved in the planning and execution of various initiatives.

A graduate of Ottawa's Carleton University, Pattyson has an honours degree in journalism.

He and his wife, Kim, live in Carp with their son, Henry and daughter, Mackenzie.

Tim Pattyson entame sa 23^e saison chez les Sénateurs en 2024-2025 et sa sixième à titre de directeur des opérations hockey, à la suite de sa promotion à ce poste, le 1^{er} juillet, 2019. Il a passé la saison 2018-2019 à titre de chef de secteur des opérations hockey et les deux saisons précédentes comme analyste des données de hockey après 11 saisons au poste d'entraîneur responsable du service vidéo des Sénateurs. Il fut initialement embauché par le club en 2001 au service des communications.

Dans son poste actuel, Pattyson participe à tous les aspects des opérations hockey, incluant les recherches contractuelles, la convention collective et la conformité avec le plafond salarial, la planification en vue de l'expansion, l'établissement du budget et du personnel. Il travaille en collaboration avec les dépisteurs professionnels de l'équipe pour dresser la liste des joueurs LNH/LAH admissibles à l'autonomie en plus d'aider les dépisteurs amateurs du club sur le plan analytique et la planification en vue du repêchage. Il agit aussi comme consultant pour le développement des joueurs et il participe également à la planification et la mise en œuvre de différentes initiatives.

Pattyson est diplômé de l'Université Carleton à Ottawa avec un baccalauréat spécialisé en journalisme.

Lui et son épouse, Kim, demeurent à Carp avec leur fils, Henry, et leur fille, Mackenzie.



Rob DiMaio

Director of player personnel / Director of professional scouting
Directeur du personnel des joueurs / Directeur du dépistage professionnel

Born Feb. 19, 1968 (Calgary)
Né le 19 février 1968 (Calgary)

Rob DiMaio begins his first season in the dual role of director of player personnel and director of professional scouting in 2024-25 after being hired by the club on May 21, 2024.

A Calgary native, DiMaio joined the Senators after spending the previous two seasons as an assistant general manager with the Anaheim Ducks. While with the Ducks, he also served as general manager of Anaheim's American Hockey League affiliate, the San Diego Gulls.

The 2024-25 campaign will mark DiMaio's 34th in the NHL after having served as an executive for 16 seasons following a 17-year playing career that included tenures with the New York Islanders, the Tampa Bay Lightning, Philadelphia Flyers, Boston Bruins, the New York Rangers, Carolina Hurricanes and the Dallas Stars. He was originally selected with the Islanders' sixth-round pick (118th overall) of the 1987 NHL Draft. A forward, DiMaio registered 277 points (106 goals, 171 assists) and 840 penalty minutes over 894 career NHL games. He also recorded 16 points (seven goals, nine assists) over 62 NHL post-season contests which spanned nine playoff appearances.

In his role with the Senators, DiMaio is primarily responsible to provide direction to the team's professional scouting staff in both North America and internationally while assisting in internal and external player evaluation at all professional levels.

Prior to his two seasons in Anaheim, DiMaio served as director of professional scouting (from 2012 through 2022) and director of player personnel (from 2015 through 2022) with the St. Louis Blues where he played a pivotal role in helping construct a Blues' roster that won the franchise's first Stanley Cup at the conclusion of the 2018-19 campaign. He had previously spent one season as a scout, across all facets of the organization, with the Dallas Stars in 2007-08.

In addition to his NHL career, DiMaio won the AHL's Calder Cup in 1990 while a member of the Springfield Indians, then the Islanders' primary affiliate. He was also a member of back-to-back Memorial Cup-winning championship teams with the Western Hockey League's Medicine Hat Tigers in both 1987 and 1988. He was named the Memorial Cup MVP in 1988 after leading the WHL Playoffs in scoring with 31 points (12 goals, 19 assists) over 14 post-season games. He also helped Canada earn a gold medal at the 1988 IIHF World Junior Championship earlier that season in Moscow.



Rob DiMaio amorce sa première saison dans le double rôle de directeur du personnel des joueurs et de directeur du dépistage professionnel en 2024-2025 après avoir été embauché par le club le 21 mai 2024.

Originaire de Calgary, DiMaio s'est joint aux Sénateurs après avoir passé les deux saisons précédentes comme directeur général adjoint des Ducks d'Anaheim. Avec les Ducks, il a aussi agi à titre de directeur général de leur club-école dans la Ligue américaine de hockey, les Gulls de San Diego.

La saison 2024-2025 sera la 34^e de DiMaio dans la LNH, soit 16 saisons au sein de la direction après une carrière de joueur de 17 ans qui comprend des séjours avec les Islanders de New York, le Lightning de Tampa Bay, les Flyers de Philadelphie, les Bruins de Boston, les Rangers de New York, les Hurricanes de la Caroline et les Stars de Dallas. Il avait d'abord été choisi par les Islanders au sixième tour (118^e au total) du Repêchage de la LNH en 1987. DiMaio, un attaquant, a inscrit 277 points (106 buts et 171 aides) et a écopé de 840 minutes de pénalité en 894 matchs en carrière dans la LNH. Il a aussi inscrit 16 points (sept buts, neuf aides) en 62 rencontres éliminatoires dans la LNH, en neuf participations aux séries.

Avec les Sénateurs, DiMaio est principalement responsable d'offrir une direction au personnel de recrutement professionnel de l'équipe tant en Amérique du Nord qu'à l'international, tout en aidant à l'évaluation des joueurs à l'interne et à l'externe à tous les niveaux professionnels.

Avant ses deux saisons à Anaheim, DiMaio a été directeur du recrutement professionnel (de 2012 à 2022) et directeur du personnel des joueurs (de 2014 à 2022) avec les Blues de St. Louis, où il a joué un rôle essentiel afin de bâtir la formation des Blues qui a remporté la toute première coupe Stanley de leur histoire à la fin de la campagne 2018-2019. Il avait auparavant passé une saison comme dépisteur, dans tous les aspects de l'organisation, avec les Stars de Dallas en 2007-2008.

En plus de sa carrière dans la LNH, DiMaio a remporté la coupe Calder dans la Ligue américaine de hockey en 1990 alors qu'il portait les couleurs des Indiens de Springfield, club-école principal des Islanders à l'époque. Il était aussi membre de l'équipe championne de deux tournois consécutifs de la coupe Memorial, les Tigers de Medicine Hat dans la Ligue de l'Ouest (WHL), en 1987 et en 1988. Il a été nommé joueur par excellence de la coupe Memorial en 1988 après avoir été le meilleur des séries éliminatoires de la WHL avec 31 points (12 buts et 19 aides) en 14 matchs. Il avait aussi aidé le Canada à remporter la médaille d'or au Championnat du monde junior de l'IIHF en 1988, quelques mois plus tôt, à Moscou.



Allison Vaughan

Director of hockey administration
Directrice de l'administration hockey

Allison Vaughan enters her 33rd season with the Senators in 2024-25. She began her career as part of the Terrace group that brought the Senators back to Ottawa in the early 1990's. Vaughan has worked in the hockey department and for the general manager for the duration of her tenure with the Senators and currently oversees the day-to-day logistics and administration of the office, contracts and scouting staff.

Allison and her husband, Danny, reside in Almonte, Ont., with their two sons, Richard and Joseph.

Allison Vaughan entame sa 33^e saison chez les Sénateurs en 2024-2025. Elle a entamé sa carrière auprès du groupe Terrace, qui a ramené les Sénateurs à Ottawa au début des années 1990. Vaughan œuvre dans le département hockey et pour le directeur général depuis son arrivée chez les Sénateurs. Elle est responsable de la logistique quotidienne, de l'administration du bureau, des contrats et du personnel de dépisteurs.

Vaughan et son époux, Danny, habitent à Almonte avec leurs deux enfants, Richard et Joseph.



Travis Green

Head coach
Entraîneur-chef

Born Dec. 20, 1970 (Castlegar, B.C.)
Né le 20 décembre 1970 (Castlegar, C.-B.)

Travis Green was hired as the 14th different head coach in Senators' franchise history on May 7, 2024.

Most recently, Green spent the 2023-24 season with the New Jersey Devils. He was hired by the Devils as an associate coach on June 22, 2023, and later became the team's interim head coach on March 4, 2024. Prior to his time with the Devils, Green served as the Vancouver Canucks' head coach for five seasons beginning with the 2017-18 campaign through a portion of the 2021-22 season. He was hired by the Canucks on April 26, 2017, following a three-season tenure with Vancouver's former AHL affiliate, the Utica Comets. Green led the Comets to the 2015 Calder Cup Finals before they were ultimately felled in five games by the Manchester Monsters. As a head coach in the NHL, Green enters his first season in Ottawa with a 141-159-35 record over a total of 335 games. While with the Canucks, Green also earned a record of 10-7 over 17 post-season games and guided the 2020 team, among the youngest to qualify for the 2020 Stanley Cup Playoffs, to Game 7 of the Western Conference's Second Round.

Prior to being part of the Canucks' organization, Green spent five seasons with the WHL's Portland Winterhawks. He joined the team as an assistant coach and assistant general manager in 2008. During the 2012-13 season, Green took over as the team's interim head coach and led it to capturing the Ed Chynoweth Cup as WHL Champions.

As a player, Green was drafted in the second round (23rd overall) by the New York Islanders in the 1989 NHL Draft. A centre, he appeared in 970 career NHL games with the Islanders, Anaheim Ducks, Toronto Maple Leafs, Phoenix Coyotes, and Boston Bruins registering 455 points (193 goals, 262 assists) and 764 penalty minutes.

An off-season resident of Irvine, Calif., Green is married to wife, Sheree, and has three children; a daughter, Jordyn and two sons, Blake and Brody.

Travis Green a été embauché comme 14^e différent entraîneur-chef de l'histoire des Sénateurs le 7 mai 2024.

Green a passé la saison 2023-2024 avec les Devils du New Jersey. Il avait été embauché par les Devils comme entraîneur associé le 22 juin 2023 et est ensuite devenu entraîneur-chef par intérim le 4 mars 2024. Avant de se joindre aux Devils, Green a été entraîneur-chef des Canucks de Vancouver pendant cinq saisons, soit de la campagne 2017-2018 jusqu'à une partie de la saison 2021-2022. Il a été embauché par les Canucks le 26 avril 2017 après un passage de trois saisons avec les Comets d'Utica, ancien club-école de Vancouver dans la Ligue américaine de hockey (LAH). Green a mené les Comets en finale de la Coupe Calder en 2015 avant de finalement perdre en cinq matchs aux mains des Monarchs de Manchester. En tant qu'entraîneur-chef dans la LNH, Green amorce sa première saison à Ottawa avec une fiche de 141-159-35 en un total de 335 matchs. Avec les Canucks, Green a aussi affiché un bilan de 10-7 en 17 matchs éliminatoires et a mené l'équipe de 2020, parmi les plus jeunes à se qualifier pour les séries de la Coupe Stanley 2020, jusqu'au septième match du deuxième tour de l'Association de l'Ouest.

Avant de faire partie de l'organisation des Canucks, Green a passé cinq saisons avec les Winterhawks de Portland dans la Ligue de l'Ouest (WHL). Il s'est joint à l'équipe en tant qu'entraîneur adjoint et directeur général adjoint en 2008. Pendant la saison 2012-2013, Green a pris les rênes comme entraîneur-chef par intérim et a mené l'équipe vers la conquête de la coupe Ed Chynoweth, remise aux champions de la WHL.

Comme joueur, Green avait été sélectionné au deuxième tour (23^e au total) par les Islanders de New York au Repêchage de la LNH en 1989. Joueur de centre, il a disputé 970 matchs en carrière dans la LNH avec les Islanders, les Ducks d'Anaheim, les Maple Leafs de Toronto, les Coyotes de Phoenix et les Bruins de Boston, inscrivant 455 points (193 buts et 262 aides) et écopant de 764 minutes de pénalité.

Résidents d'Irvine, en Californie, pendant la saison morte, Green et son épouse Sheree ont trois enfants : une fille, Jordyn, et deux fils, Blake et Brody.



Sean Tierney

Director of hockey analytics
Directeur d'analyse du hockey

Born Jan. 24, 1985 (Kanata, Ont.)
Né le 24 janvier 1985 (Kanata, Ont.)

Sean Tierney begins his second season with the Senators in 2024-25 after being hired by the organization on Sept. 15, 2023. Tierney most recently served as the senior director of analytics and pro services at Sportlogiq, a Montreal-based software company that is recognized as the global leader in hockey analytics. Prior to his time with Sportlogiq, Tierney served as director of analytics for the Ontario Hockey League's Hamilton Bulldogs.

In his role with the Senators, Tierney will provide data-based information to assist the hockey operations department in its decision-making process. He will work across a variety of areas, including player evaluation, pro and amateur scouting support, team systems analysis, opponent analysis, salary cap, and roster construction.

A university of Ottawa graduate, Tierney also holds an undergraduate degree from the University of Waterloo and a Master's degree from Carleton University.

Tierney and his wife, Meghan, live in Long Sault, Ont., with their two sons, Duncan and Jack.

Sean Tierney entame sa deuxième saison chez les Sénateurs en 2024-2025 après avoir été embauché le 15 septembre, 2023. Tierney a plus récemment travaillé comme directeur principal de l'analyse et des services auprès des clubs professionnels chez Sportlogiq, une entreprise de logiciels basée à Montréal qui est reconnue comme chef de file mondial dans l'analyse du hockey. Avant son passage chez Sportlogiq, Tierney a été directeur d'analyse chez les Bulldogs de Hamilton de la Ligue de l'Ontario.

Dans son rôle chez les Sénateurs, Tierney offrira des renseignements basés sur les données pour aider le département des opérations hockey dans son processus décisionnel. Il travaillera sur une variété de secteurs, notamment l'évaluation des joueurs, le soutien au dépistage professionnel et amateur, l'analyse des systèmes d'équipe, l'analyse de l'adversaire, le plafond salarial et la construction de la formation.

Finissant de l'Université d'Ottawa, Tierney détient aussi un baccalauréat de l'Université de Waterloo et une maîtrise de l'Université Carleton.

Tierney et son épouse Meghan vivent à Long Sault en Ontario avec leurs deux fils Duncan et Jack.

GREEN AS A HEAD COACH - EN TANT QU'ENTRAÎNEUR-CHEF

Season Saison	Club Club	League Ligue	REGULAR SEASON - SAISON RÉG.						PLAYOFFS - ÉLIMINATOIRES				
			GP PJ	W V	L D	OT DP	PTS PTS	PCT PCT	GP PJ	W V	L D	PCT PCT	
2012-13	Portland	WHL	47	37	8	2	76	.809	21	16	5	.762	
		Mem. Cup	5	3	2	0	-	.600					
2013-14	Utica	AHL	76	35	32	9	79	.520	-	-	-	-	
2014-15	Utica	AHL	76	47	20	9	103	.678	23	12	11	.522	
2015-16	Utica	AHL	76	38	26	12	88	.579	4	1	3	.250	
2016-17	Utica	AHL	76	35	32	9	79	.520	-	-	-	-	
2017-18	Vancouver	NHL	82	31	40	11	73	.445	-	-	-	-	
2018-19	Vancouver	NHL	82	35	36	11	81	.494	-	-	-	-	
2019-20	Vancouver	NHL	69	36	27	6	78	.565	17	10	7	.588	
2020-21	Vancouver	NHL	56	23	29	4	50	.446	-	-	-	-	
2021-22	Vancouver	NHL	25	8	15	2	18	.360	-	-	-	-	
2023-24	New Jersey	NHL	21	8	12	1	17	.405	-	-	-	-	

NHL TOTALS 335 141 159 35 317 .421 17 10 7 .588



Daniel Alfredsson

Assistant coach
Entraîneur adjoint

Born Dec. 11, 1972 (Gothenburg, Sweden)
Né le 11 décembre 1972 (Göteborg, Suède)

A Senators' legend, Daniel Alfredsson begins his first full season with Ottawa's coaching staff in 2024-25 after being appointed an assistant coach with the team on Dec. 18, 2023.

The team's former longtime captain and the franchise's all-time points' leader, Alfredsson grew up playing ice hockey in Sweden. Skating in 82 professional games in the Swedish Hockey League with Frolunda over three seasons in the early 90's ultimately propelled him to an NHL career spanning 18 seasons after being drafted by the Senators in the sixth round (133rd overall) of the 1994 NHL Draft.

With few expectations upon being drafted, Alfredsson proved to be an early bright spot for the Senators, leading the team in goals (26) and points (61) in 1995-96. He was Ottawa's representative at the NHL All-Star Game in Boston, and at the end of the season, won the Calder Memorial Trophy as the NHL's best rookie.

Alfredsson was appointed Senators' team captain prior to the 1999-2000 season and held that role through 2012-13. As of July 2009, he became the longest-serving active captain in the NHL.

Alfredsson's productivity peaked in the 2000s; His 80 points in 2003-04 saw him rank seventh in NHL scoring. Through his 17 seasons with the Senators, he enjoyed 13 seasons with 20 or more goals, including a career-best 43 markers in 2005-06. That same season, he tallied 103 points to rank fourth among NHL scorers and was rewarded with a berth on the NHL's Second All-Star Team. In the period from 2000-01 to 2008-09, Alfredsson scored 723 points, third through that period behind only Joe Thornton (823) and Jarome Iginla (724).

Alfredsson led the Senators through the playoffs during the spring of 2007, becoming the first European captain to lead his team to a Stanley Cup Final. Ottawa eliminated the Pittsburgh Penguins, New Jersey Devils and Buffalo Sabres to reach the Stanley Cup Final for the first time. Although ultimately unsuccessful in the Final versus the Anaheim Ducks, Alfredsson scored 14 goals and posted 22 points over 20 post-season games.

After 17 seasons in Ottawa, Alfredsson signed with the Detroit Red Wings as a free agent on July 5, 2013. Departing the Senators after setting franchise records by playing 1,178 regular season games, scoring 426 goals and adding 682 assists for 1,108 points, he was the recipient of the King Clancy Memorial Trophy in 2012, and the Mark Messier Leadership Award the following year.

On Dec. 29, 2016, Alfredsson's number 11 was raised to the Canadian Tire Centre rafters before a game against Detroit (his lone other NHL team), retired by the Senators' franchise, the first modern-day Senator to earn such designation.

Alfredsson's international career representing his native Sweden was equally as impressive. He participated in seven World Championships (1995, 1996, 1999, 2001, 2004, 2005 and 2012), earning silver medals in 1995 and 2004, and bronze medals in 1999 and 2001. He was a member of Team Sweden at the World Cup of Hockey in 1996 and 2004 and participated in the Winter Olympics with his home country in 1998, 2002, 2006, 2010 and 2014. Sweden was awarded Olympic gold at the tournament at Turin, Italy in 2006 and silver in 2014 in Sochi, Russia.

A prodigious worker at both ends of the ice and a leader, whether in the NHL or for Sweden, Daniel Alfredsson's highly successful career led to his induction into the Hockey Hall of Fame in the Player category in 2022.

Alfredsson became a Canadian Citizen in 2016 and resides in Ottawa with his wife, Bibbi, and their four sons. He has received a Meritorius Service Cross from the Governor General of Canada for his work in the Mental Health Campaign "You Know Who I Am" which vied to reduce the stigma around mental health. He was also bestowed the high honour of receiving the key to the City of Ottawa in March, 2015 and was recognized with an honorary doctorate of the Faculty of Health Sciences by the University of Ottawa in June, 2024.

Légende des Sénateurs, Daniel Alfredsson entame en 2024-2025 sa première saison complète au sein du personnel d'entraîneurs d'Ottawa après avoir été nommé entraîneur adjoint de l'équipe le 18 décembre 2023.

Celui qui a longtemps été capitaine de l'équipe et qui est le meneur de l'histoire de la concession pour les points a grandi en jouant au hockey en Suède. Ses 82 matchs professionnels en trois saisons dans la Ligue de hockey de Suède avec Frolunda au début des années 1990 l'ont propulsé vers une carrière de 18 saisons dans la LNH après avoir été réclamé par les Sénateurs au sixième tour (133^e au total) au Repêchage de la LNH en 1994.

Bien qu'il y avait peu d'attentes à son endroit après sa sélection, Alfredsson a rapidement brillé avec les Sénateurs, menant l'équipe pour les buts (26) et les points (61) en 1995-1996. Il a représenté Ottawa lors du Match des étoiles de la LNH à Boston et a remporté, au terme de la saison, le trophée Calder à titre de recrue par excellence de la LNH.

Alfredsson a été nommé capitaine des Sénateurs avant la saison 1999-2000 et a occupé ce rôle jusqu'en 2012-2013. Il est devenu, le 9 juillet 2009, le capitaine actif avec le plus de longévité dans la LNH.

La productivité d'Alfredsson a connu un sommet dans les années 2000. Ses 80 points en 2003-2004 l'ont placé au septième rang des pointeurs de la LNH. En 17 saisons avec les Sénateurs, il a connu 13 campagnes de 20 buts ou plus, dont sa meilleure avec 43 filets en 2005-2006. Cette même saison, il a inscrit 103 points pour se classer quatrième parmi les pointeurs de la LNH et a été nommé au sein de la deuxième équipe d'étoiles de la LNH. De 2000-2001 à 2008-2009, Alfredsson a inscrit 723 points, se classant au troisième rang au cours de cette période derrière seulement Joe Thornton (823) et Jarome Iginla (724).

Alfredsson a mené les Sénateurs tout au long des séries au printemps 2007, devenant le premier capitaine européen à mener son équipe en finale de la coupe Stanley. Ottawa a éliminé les Penguins de Pittsburgh, les Devils du New Jersey et les Sabres de Buffalo pour atteindre la finale de la coupe Stanley pour la première fois de son histoire. Même si les Sénateurs n'ont pas réussi à soulever le trophée en finale face aux Ducks d'Anaheim, Alfredsson a marqué 14 buts et inscrit 22 points en 20 matchs éliminatoires.

Après 17 saisons à Ottawa, Alfredsson a signé un contrat avec les Red Wings de Detroit comme joueur autonome le 5 juillet 2013. Il a quitté les Sénateurs après avoir établi des records de concession en disputant 1178 matchs en saison régulière, marquant 426 buts et ajoutant 682 mentions d'aide pour un total de 1108 points. Il a remporté le trophée King-Clancy en 2012 et le prix Mark Messier pour souligner son leadership l'année suivante.

Le 29 décembre 2016, le numéro 11 d'Alfredsson a été hissé au plafond du Centre Canadian Tire avant le match contre les Red Wings (sa seule autre équipe dans la LNH). Il est ainsi devenu le premier joueur de l'ère moderne des Sénateurs à voir son numéro être retiré.

La carrière internationale d'Alfredsson, au cours de laquelle il a représenté sa Suède natale, a été tout aussi impressionnante. Il a participé à sept Championnats du monde (1995, 1996, 1999, 2001, 2004, 2005 et 2012), remportant la médaille d'argent en 1995 et en 2004 et le bronze en 1999 et en 2001. Il a été membre d'Équipe Suède à la Coupe du monde de hockey en 1996 et en 2004 et a participé aux Jeux olympiques d'hiver avec son pays natal en 1998, 2002, 2006, 2010 et 2014. La Suède a remporté l'or olympique aux Jeux de Turin, en Italie en 2006, et l'argent en 2014 à Sotchi, en Russie.

Travailleur prodigieux dans les deux sens de la patinoire et leader, que ce soit dans la LNH ou pour la Suède, Daniel Alfredsson a connu une carrière remplie de succès qui a mené à son intronisation au Temple de la renommée du hockey à titre de joueur en 2022.

Alfredsson est devenu citoyen canadien en 2016 et habite à Ottawa avec son épouse Bibbi et leurs quatre fils. Il a reçu la Croix du service méritoire du gouverneur général du Canada pour son travail au cours de la campagne « You Know Who I Am » qui avait pour objectif de réduire les préjugés sur la santé mentale. Il s'est aussi vu décerner le grand honneur de recevoir les clés de la Ville d'Ottawa en mars 2015 et a reçu un doctorat honorifique de la Faculté des Sciences de l'Université d'Ottawa en juin 2024.



Nolan Baumgartner

Assistant coach
Entraîneur adjoint

Born March 23, 1976 (Calgary)
Né le 23 mars 1976 (Calgary, Alberta)

Nolan Baumgartner enters his first season as a member of the Senators coaching staff in 2024-25 after being appointed as an assistant coach with the team on June 4, 2024.

Baumgartner began his coaching career on June 14, 2012, when he was hired as an assistant coach with former Vancouver Canucks AHL affiliate, the Chicago Wolves, and stayed with the organization when they became the Utica Comets in 2013. He was later named an assistant coach with Vancouver on June 7, 2017, and was a member of Travis Green's bench staff for five seasons. Most recently, Baumgartner was an assistant coach with the Manitoba Moose from 2022 to 2024.

As a player, Baumgartner was drafted in the first round (10th overall) by the Washington Capitals in the 1994 NHL Draft. A defenceman, he played 143 games in the NHL as a member of the Washington Capitals, Vancouver Canucks, Chicago Blackhawks, Pittsburgh Penguins, Dallas Stars, and Philadelphia Flyers recording 47 points (seven goals, 40 assists) and 69 penalty minutes. He also played over 800 games in the AHL with the Portland Pirates, Norfolk Admirals, the Manitoba Moose and the Chicago Wolves. He ranks sixth in AHL history in games played by a defenceman (878) and is among the top 20 in goals (83), assists (307) and points (390). Baumgartner was named to the AHL hall of fame as a member of the class of 2022.

Baumgartner is married to wife, Liz, and has a son, Jake.

Nolan Baumgartner amorce sa première saison comme membre du personnel d'entraîneurs des Sénateurs en 2024-2025 après avoir été nommé entraîneur adjoint de l'équipe le 4 juin 2024.

Baumgartner a amorcé sa carrière d'entraîneur le 14 juin 2012 quand il a été embauché comme entraîneur adjoint chez les Wolves de Chicago, ancien club-école des Canucks de Vancouver dans la Ligue américaine de hockey (LAH). Il est resté avec l'organisation jusqu'à ce que le club s'associe aux Comets d'Utica en 2013. Il a par la suite été nommé entraîneur adjoint à Vancouver le 7 juin 2017 et a été membre du personnel d'entraîneurs de Travis Green pendant cinq saisons. Plus récemment, Baumgartner a été entraîneur adjoint avec le Moose du Manitoba de la LAH, de 2022 à 2024.

Comme joueur, Baumgartner avait été réclamé au premier tour (10^e au total) par les Capitals de Washington au Repêchage de la LNH en 1994. Défenseur, il a disputé 143 matchs dans la LNH avec les Capitals, les Canucks, les Blackhawks de Chicago, les Penguins de Pittsburgh, les Stars de Dallas et les Flyers de Philadelphie, inscrivant 47 points (sept buts et 40 mentions d'aide) et écopant de 69 minutes de pénalité. Il a aussi joué plus de 800 matchs dans la LAH avec les Pirates de Portland, les Admirals de Norfolk, le Moose et les Wolves. Il se classe au sixième rang de l'histoire de la LAH pour le nombre de matchs joués par un défenseur (878) et fait partie des 20 meilleurs buteurs (83), passeurs (307) et pointeurs (390). Baumgartner a été nommé au Temple de la renommée de la LAH comme membre de la cohorte de 2022.

Son épouse Liz et lui ont un fils, Jake.





Ben Sexton

Assistant coach
Entraîneur adjoint

Born June 6, 1991 (Ottawa)
Né le 6 juin 1991 (Ottawa)

Ben Sexton enters his second season as an assistant coach with the Senators in 2024-25 after being appointed to the team's coaching staff on Sept. 11, 2023.

Prior to his hiring in Ottawa, Sexton spent the three previous campaigns as an assistant coach with the American Hockey League's Belleville Senators, Ottawa's primary affiliate, after joining the B-Sens' coaching staff ahead of the abbreviated 2020-21 season.

A former B-Sens forward, Sexton registered 30 points (10 goals, 20 assists) and 32 penalty minutes over 47 career games with Belleville over parts of two seasons from 2017-18 to 2018-19 before concluding his professional playing career with the Pittsburgh Penguins' AHL affiliate, the Wilkes-Barre/Scranton Penguins, later that year. A veteran of six AHL seasons as a player, Sexton also appeared in contests for the Providence Bruins and Albany Devils, and recorded 90 points (44 goals, 46 assists) and 234 penalty minutes over 190 career AHL games.

An Ottawa native, Sexton enjoyed a four-season college career at Clarkson University in Potsdam, N.Y., where he majored in Finance. Prior to heading to Clarkson, he played locally for two seasons, with the Central Junior Hockey League's Nepean Raiders ahead of spending one season with the BCHL's Penticton Vees.

Drafted by Boston with the team's seventh-round selection (206th overall) in the 2009 NHL Draft, Sexton made his NHL debut with the Senators after being recalled by Ottawa ahead of a 4-1 setback at Carolina on March 26, 2018. Over two career NHL games, both of which occurred with the Senators, he was held scoreless.

Sexton is married to wife, Stef, and has a daughter, Brynn and a son, Rhett.

Ben Sexton entame sa deuxième saison au poste d'entraîneur adjoint avec les Sénateurs en 2024-2025 après avoir été embauché par l'équipe le 6 septembre 2023.

Avant d'être embauché à Ottawa, Sexton a passé les trois saisons précédentes dans le poste d'entraîneur adjoint avec les Senators de Belleville, la principale équipe-école du club qui évolue dans la Ligue américaine de hockey, après avoir rejoint les rangs du personnel d'entraîneurs des B-Sens en vue de la saison 2020-2021 écourtée.

Un ancien attaquant des B-Sens, Sexton a récolté 30 points (10 buts, 20 mentions d'aide) et 32 minutes de punition au fil des 47 matchs en carrière qu'il a disputés à Belleville au cours des saisons 2017-2018 et 2018-2019, avant de conclure sa carrière dans les rangs professionnels avec l'équipe-école des Penguins de Pittsburgh, les Penguins de Wilkes-Barre/Scranton, là aussi en 2018-2019. Un vétéran de six saisons dans la LAH comme joueur, Sexton a aussi porté les couleurs des Bruins de Providence et des Devils d'Albany, lui qui a totalisé 90 points (44 buts, 46 mentions d'aide) et 234 minutes de punition en 190 matchs en carrière dans la LAH.

Né à Ottawa, Sexton a connu une carrière de quatre saisons avec l'Université Clarkson à Potsdam, dans l'État de New York, où il a poursuivi des études spécialisées en finances. Avant de fréquenter Clarkson, il a joué à l'échelle locale le temps de deux saisons avec les Raiders de Nepean dans la Ligue de hockey junior centrale, puis d'une autre campagne avec les Vees de Penticton dans la Ligue de hockey de la Colombie-Britannique.

Réclamé par Boston au septième tour (206^e au total) du Repêchage de la LNH en 2009, Sexton a fait ses débuts dans la LNH avec les Sénateurs après avoir été rappelé à Ottawa en vue d'un match que l'équipe a disputé aux Hurricanes de la Caroline, le 26 mars 2018, et qui s'est soldé par une défaite de 4-1. En deux rencontres en carrière dans la LNH, les deux disputées avec les Sénateurs, il n'a récolté aucun point.

Sexton est marié à son épouse Stef et ils ont une fille, Brynn, ainsi qu'un fils, Rhett.



Mike Yeo

Assistant coach
Entraîneur adjoint

Born July 31, 1973 (Scarborough, Ont.)
Né le 31 juillet 1973 (Scarborough, Ont.)

Mike Yeo enters his first season as a member of the Senators coaching staff in 2024-25 after being appointed as an assistant coach with the team on June 4, 2024.

Prior to his hiring in Ottawa, Yeo spent two seasons as an assistant coach with the Vancouver Canucks under Bruce Boudreau and Rick Tocchet, respectively. Before his time in Vancouver, he worked with the Philadelphia Flyers as an assistant coach starting in the 2019-20 season and was later appointed as Flyers' interim head coach on May 3, 2022.

Yeo served parts of five seasons as the head coach of the Minnesota Wild from 2011-12 to early 2016. He compiled a record of 173-132-44 at the Wild helm after originally being hired by the organization as the head coach of the team's (then) primary affiliate, the Houston Aeros, in 2010. Yeo spent one season (2010-11) with the Aeros and helped the team reach the Calder Cup Finals that season after the team had finished last in the West Division in the previous campaign. Following his tenure with the Wild, Yeo joined the St. Louis Blues as an assistant coach on June 13, 2016, before eventually becoming head coach of the club on Feb. 1, 2017.

Ahead of the 2024-25 season, Yeo ranks 64th among all-time NHL head coaches with 263 career head coaching victories.

An off-season resident of North Bay, Ont., Yeo is married to his wife, Tanya. The couple has two children, a daughter, Braeden and a son, Kyler.

Mike Yeo amorce sa première saison comme membre du personnel d'entraîneurs des Sénateurs en 2024-2025 après avoir été nommé entraîneur adjoint de l'équipe le 4 juin 2024.

Avant son embauche à Ottawa, Yeo a passé deux saisons comme entraîneur adjoint chez les Canucks de Vancouver sous les ordres de Bruce Boudreau et de Rick Tocchet, respectivement. Avant son passage à Vancouver, il a travaillé avec les Flyers de Philadelphie comme entraîneur adjoint en amorçant la saison 2019-2020 avant d'être ensuite nommé entraîneur-chef par intérim des Flyers le 3 mai 2022.

Yeo a été entraîneur-chef du Wild du Minnesota pendant près de cinq saisons, de 2011-2012 au début de 2016. Il a affiché un bilan de 173-132-44 derrière le banc du Wild après avoir d'abord été embauché par l'organisation comme entraîneur-chef du club-école principal de l'équipe de l'époque, les Aeros de Houston, en 2010. Yeo a passé une saison (2010-2011) avec les Aeros et a aidé l'équipe à atteindre la finale de la coupe Calder cette saison-là après que le club eut fini dernier dans la section Ouest la campagne précédente. Après son passage avec le Wild, Yeo s'est joint aux Blues de St. Louis comme entraîneur adjoint le 13 juin 2016, avant d'éventuellement devenir entraîneur-chef du club le 1^{er} février 2017.

À l'aube de la saison 2024-2025, Yeo se classe au 64^e rang de l'histoire des entraîneurs-chefs de la LNH avec 263 victoires en carrière.

Résidents de North Bay, en Ontario, pendant la saison morte, Yeo et son épouse Tanya ont deux enfants, une fille, Braeden, et un fils, Kyler.





Jacques Martin

Sr. advisor to the coaching staff
Conseiller principal du personnel d'entraîneurs

Born Oct. 1, 1952 (Ottawa)
Né le 1er octobre 1952 (Ottawa)

Jacques Martin made his return to the Senators' organization when he was appointed as senior advisor to the coaching staff on Dec. 6, 2023.

A native of Saint-Pascal, Ont., and the longest tenured head coach in Senators' history, Martin serves as a day-to-day resource to Senators' head coach Travis Green and his staff.

Originally hired as the team's third head coach on Jan. 24, 1996, Martin initially spent nine seasons behind Ottawa's bench and posted a 341-255-96 (.562) regular-season record with the franchise. He returned to the role when he replaced D.J. Smith and became the team's interim head coach on Dec. 18, 2023, guiding the team to a record of 26-26-4 over the final 56 games of the 2023-24 campaign. He remains the team's all-time leader in games coached (748), regular-season wins (367), playoff wins (31) and playoff games coached (69).

Prior to his return to the Senators, Martin served as an assistant coach with the New York Rangers during the 2020-21 season and later served in a coaching consultant capacity with the Ontario Hockey League's Kingston Frontenacs. An NHL veteran who has spent more than three decades on either a team's coaching staff or in its front office, Martin has spent parts of his career as head coach of the St. Louis Blues, the Florida Panthers (where he also served as the team's general manager) and the Montreal Canadiens ahead of serving in an assistant coach's role with the Pittsburgh Penguins and with the Rangers.

The 1998-99 Jack Adams Award winner as the NHL's Coach of the Year while with the Senators, Martin has also held several roles in international competition with Team Canada and was a Matt Leyden Trophy recipient as the OHL's Coach of the Year with the Guelph Platers in 1985-86. Ahead of the 2024-25 NHL season, Martin ranks 19th among all-time NHL head coaches with 639 career victories.

Jacques Martin a effectué un retour dans l'organisation des Sénateurs quand il a été nommé conseiller principal du personnel d'entraîneurs, le 6 décembre 2023.

Originaire de St-Pascal, en Ontario, il est celui qui a occupé le poste d'entraîneur-chef le plus longtemps de l'histoire des Sénateurs. Martin est une ressource quotidienne pour l'entraîneur-chef Travis Green et son personnel.

D'abord embauché à titre de troisième entraîneur-chef de l'équipe le 24 janvier 1996, Martin a passé neuf saisons derrière le banc des Sénateurs, affichant un bilan de 341-255-96 (.562) en saison régulière. Il est retourné à ce rôle quand il a remplacé D. J. Smith et est devenu entraîneur-chef par intérim de l'équipe le 18 décembre 2023, menant le club vers une fiche de 26-26-4 au cours des 56 derniers matchs de la saison 2023-2024. Il est toujours le meneur de tous les temps de l'équipe pour le nombre de matchs dirigés (748), les victoires en saison régulière (367), les gains en séries (31) et les rencontres dirigées en éliminatoires (69).

Avant d'effectuer un retour avec les Sénateurs, Martin a été entraîneur adjoint avec les Rangers de New York pendant la saison 2021-2022 et a ensuite été consultant avec les Frontenacs de Kingston de la Ligue de hockey de l'Ontario. Vétéran de la LNH qui a passé plus de trois décennies dans le personnel d'entraîneurs d'une équipe ou encore dans la direction, Martin a passé une partie de sa carrière comme entraîneur-chef des Blues de St. Louis, des Panthers de la Floride (avec qui il était aussi directeur général) et des Canadiens de Montréal avant d'occuper le poste d'entraîneur adjoint avec les Penguins de Pittsburgh et les Rangers.

Vainqueur du trophée Jack Adams en 1998-1999 à titre d'entraîneur-chef de l'année alors qu'il était avec les Sénateurs, Martin a aussi occupé divers postes dans le cadre de compétitions internationales avec l'équipe Canada et a reçu le trophée Matt Leyden remis à l'entraîneur de l'année de la Ligue de l'Ontario avec les Platers de Guelph en 1985-1986. À l'aube de la saison 2024-2025, Martin se classe au 19^e rang de l'histoire des entraîneurs-chefs de la LNH avec 639 victoires en carrière.



Justin Peters

Goaltending coach
Entraîneur des gardiens de but

Born Aug. 30, 1986 (Blyth, Ont.)
Né le 30 août 1986 (Blyth, Ont.)

Justin Peters begins his first full season with Ottawa's coaching staff in 2024-25 after being promoted to the role of Senators' goaltending coach on Jan. 15, 2024.

A native of Blyth, Ont., Peters was originally hired by the organization when he was appointed goaltending coach of the team's American Hockey League affiliate, the Belleville Senators, on Feb. 5, 2021. He spent three-plus seasons with the B-Sens after concluding his playing career while playing professionally in the Czech Republic in 2019-20.

Originally selected with the Carolina Hurricanes' second-round pick (38th overall) in the 2004 NHL Draft, Peters played 83 NHL games with Carolina, the Washington Capitals and Arizona Coyotes, posting a 25-38-9 record with three shutout victories.

Peters also spent parts of 11 seasons playing in the AHL and registered 134 victories, including 17 shutouts, over 301 regular-season games with the Albany River Rats, Charlotte Checkers, Hershey Bears, Tucson Roadrunners and Texas Stars.

Ahead of the 2024-25 season, Peters ranks 26th among all-time Ontario Hockey League goaltenders with 88 career victories. On March 30, 2004, he became the sixth goaltender in OHL history to record a goal when he helped the St. Michael's Majors to a Game 7 Eastern Conference quarterfinal victory over Sudbury.

Justin Peters amorce sa première saison complète avec le personnel d'entraîneurs des Sénateurs en 2024-2025 après avoir été promu dans le rôle d'entraîneur des gardiens de but de l'équipe, le 15 janvier 2024.

Originaire de Blyth, en Ontario, Peters a d'abord été embauché par l'organisation quand il a été nommé entraîneur des gardiens de but du club-école de l'équipe dans la Ligue américaine de hockey, les Senators de Belleville, le 5 février 2021. Il a passé plus de trois saisons avec les B-Sens après avoir mis un terme à sa carrière de joueur en alors qu'il évoluait chez les professionnels en République tchèque lors de la saison 2019-2020.

Sélectionné par les Hurricanes de la Caroline au deuxième tour (38^e choix au total) du Repêchage de la LNH en 2004, Peters a disputé 83 matchs dans la LNH avec les Hurricanes, les Capitals de Washington et les Coyotes de l'Arizona, affichant un bilan de 25-38-9, dont trois jeux blancs.

Peters a aussi disputé 11 saisons dans la Ligue américaine de hockey, où il a amassé 134 victoires, dont 17 jeux blancs, en 301 matchs en saison régulière avec les River Rats d'Albany, les Checkers de Charlotte, les Bears de Hershey, les Roadrunners de Tucson et les Stars du Texas.

À l'aube de la saison 2024-2025, Peters se classe au 26^e rang de l'histoire chez les gardiens de la Ligue de l'Ontario (OHL) avec 88 victoires en carrière. Le 30 mars 2004, il est devenu le sixième gardien de but de l'histoire de l'OHL à marquer un but quand il a aidé les Majors de St. Michaels à remporter le septième match des quarts de finale de l'Association Est contre Sudbury.





Zac Bierk

Goaltending advisor
Conseiller des gardiens de but

Born Sept. 17, 1976 (Peterborough, Ont.)
Né le 17 septembre 1976 (Peterborough, Ont.)

Zac Bierk begins his fourth full season with the Senators in 2024-25 and his first full campaign as goaltending development advisor after originally being hired by the team on April 6, 2021.

Hired in Ottawa after spending the previous three seasons as the Arizona Coyotes' goaltending development coach, Bierk oversaw the progress of Arizona's goaltending prospects in the American Hockey League (AHL), collegiate and junior levels while with the Coyotes.

Prior to joining the Coyotes, Bierk spent five seasons as goaltending coach with the Ontario Hockey League's Oshawa Generals. During his time with the Generals, Bierk helped the club claim both the 2015 Mastercard Memorial Cup and the 2014-15 Dave Pinkney Trophy in recognition of having the lowest team goals-against average in the OHL.

As a player, Bierk was drafted in the ninth round (212th overall) by the Tampa Bay Lightning in the 1995 NHL Draft. He went on to appear in 47 NHL games with the Tampa Bay Lightning, Minnesota Wild and Phoenix Coyotes registering a 9-20-5 record with a 3.18 goals-against average, a .901 save percentage and one shutout victory.

Bierk also spent parts of seven professional seasons in the AHL, ECHL and International Hockey League (IHL). A native of Peterborough, Ont., Bierk spent his major junior career with his hometown Petes where he helped lead the team to an appearance in the 1996 Memorial Cup before being recognized as the OHL goaltender of the year and later being named to the Canadian Hockey League's Second All-Star Team the following season.

Zac Bierk entame sa quatrième saison complète avec les Sénateurs en 2024-2025 et sa première saison complète comme conseiller des gardiens de buts après avoir été embauché par l'équipe le 6 avril 2021.

Embauché à Ottawa après avoir passé les trois saisons précédentes à titre d'entraîneur affecté au perfectionnement des gardiens de but chez les Coyotes de l'Arizona, Bierk a supervisé la progression des gardiens espoirs des Coyotes dans la Ligue américaine de hockey (LAH), ainsi que dans les rangs collégiaux et junior lors de son séjour en Arizona.

Avant de se joindre aux Coyotes, Bierk avait passé cinq saisons au poste d'entraîneur des gardiens de but chez les Generals d'Oshawa de la Ligue de hockey de l'Ontario (LHOntario). Pendant son séjour chez les Generals, Bierk a aidé l'équipe à remporter la Coupe Memorial Mastercard en 2015 et le trophée Dave Pinkney en 2014-2015, ce dernier remis à la formation ayant encaissé le moins de buts au cours de la saison dans la LHOntario.

En tant que joueur, Bierk fut repêché au neuvième tour (212^e au total) par le Lightning de Tampa Bay en 1995. Il a disputé 47 parties dans la LNH avec le Lightning, le Wild du Minnesota et les Coyotes de Phoenix, et a présenté un dossier de 9-20-5, une moyenne de buts alloués de 3,18, un pourcentage d'efficacité de 0,901 ainsi qu'une victoire par blanchissage.

Bierk a aussi passé une grande partie de ses sept saisons chez les professionnels dans la LAH, l'ECHL et la Ligue internationale de hockey (LIH). Originaire de Peterborough, en Ontario, Bierk a passé sa carrière dans le junior majeur au sein de la formation de sa ville natale, les Petes, où il a aidé la formation à obtenir une participation au tournoi de la coupe Memorial en 1996 avant de mériter le titre de gardien de but par excellence dans la LHOntario. La saison suivante, il fut choisi au sein de la deuxième équipe d'étoiles de la Ligue canadienne de hockey.



Mike King

Video coach
Entraîneur responsable du service vidéo

Born July 19, 1986 (Center Conway, N.H.)
Né le 19 juillet 1986 (Center Conway, N.H.)

Mike King begins his sixth season with the Senators in 2024-25 after being hired as the team's video coach on July 5, 2019.

Prior to joining the Senators, King spent four seasons working for the American Hockey League's Hershey Bears where he served as the team's video coach. While with the Bears, he was responsible for video breakdown, game planning and player development. In 2018, King joined the Bears parent club, the National Hockey League's Washington Capitals, and assisted the team's coaching staff as the team captured its first Stanley Cup in franchise history.

Prior to joining the Bears, King spent three seasons as the development coach of the Ontario Hockey League's Sudbury Wolves. During his time with Sudbury, King was responsible for player development and assisting the coaching staff with video analysis.

On the international stage, King has served as the video coach for the United States' Men's National Team at the IIHF World Championships on four separate occasions (2021-2022-2023-2024). At the 2021 World Championships in Riga, Latvia, he helped the Americans win a bronze medal.

King is a native of Center Conway, N.H. and resides in Ottawa during the off season.

Mike King entame sa sixième saison chez les Sénateurs en 2024-2025 après avoir été embauché au poste d'entraîneur responsable du service vidéo de l'équipe, le 5 juillet 2019.

Avant de se joindre aux Sénateurs, King a passé quatre saisons comme entraîneur vidéo avec les Bears de Hershey de la Ligue américaine de hockey. Il était notamment responsable de décortiquer la vidéo, de la planification de match et du développement des joueurs. En 2018, King a rejoint les Capitals de Washington, club affilié des Bears dans la Ligue nationale de hockey, prêtant main-forte au personnel d'entraîneurs de l'équipe alors que les Capitals ont remporté la première coupe Stanley de l'histoire du club.

Avant de se joindre aux Bears, King a passé trois saisons comme entraîneur du développement des Wolves de Sudbury de la Ligue de l'Ontario. Pendant son séjour à Sudbury, King était responsable du développement des joueurs et il appuyait le personnel d'entraîneurs avec l'analyse vidéo.

Sur la scène internationale, King a été entraîneur vidéo de l'équipe nationale masculine des États-Unis au Championnat du monde de l'IIHF à quatre occasions distinctes (2021, 2022, 2023 et 2024). Au Championnat du monde de 2021 à Riga en Lettonie, il a contribué à la conquête de la médaille de bronze par les Américains.

King est originaire de Center Conway, dans le New Hampshire et il réside à Ottawa pendant la saison morte.



Josh Mallory

Assistant video coach
Entraîneur adjoint de la vidéo

Born Jan. 21, 1997 (St. Thomas, Ont.)
Né le 21 janvier, 1997 (St. Thomas, Ont.)

Josh Mallory begins his first season with the Senators in 2024-25 after being hired as the team's assistant video coach on July 26, 2024.

A native of St. Thomas, Ont., Mallory spent the three previous campaigns as video coach and manager, hockey operations, with the Western Hockey League's Edmonton Oil Kings. His tenure in Edmonton included helping the team capture the 2022 Ed Chynoweth Cup as WHL Champions while securing a berth in the 2022 Memorial Cup tournament.

Prior to joining the Oil Kings, Mallory spent three years with Canadian Interuniversity Sport's Brock University Badgers women's hockey team, serving as the team's general manager for one season (2018-19) and an assistant coach and director of analytics for two campaigns (2019-21).

A graduate of Brock's Bachelor of Sport Management program, Mallory also completed a Master's degree in Applied Health Sciences, specializing in Sport Management in 2023.

Josh Mallory amorce sa première saison avec les Sénateurs en 2024-2025 après avoir été embauché par l'équipe comme entraîneur adjoint de la vidéo le 26 juillet 2024.

Originaire de St. Thomas en Ontario, Mallory, 27 ans a passé les trois dernières saisons comme entraîneur responsable de la vidéo et gestionnaire des opérations hockey chez les Oil Kings d'Edmonton de la Ligue de l'Ouest (WHL). Son séjour à Edmonton a été marqué par la conquête de la coupe Ed Chynoweth en 2022 comme champions de la WHL, décrochant ainsi une place au tournoi de la coupe Memorial 2022.

Avant de se joindre aux Oil Kings, Mallory a passé trois saisons avec l'équipe féminine de hockey des Badgers de Brock de U SPORTS, dans le rôle de directeur général pendant une saison (2018-2019) puis comme entraîneur adjoint et directeur de l'analyse pendant deux saisons (2019 à 2021).

Détenteur d'un baccalauréat en gestion du sport, Mallory a aussi décroché un diplôme en science de la santé appliquée, spécialisée en gestion du sport en 2023.



Matt Nichol

Director, player health and performance
Directeur, santé et performance des joueurs

Born Sept. 10, 1974 (Kitchener, Ont.)
 Né le 10 septembre 1974 (Kitchener, Ont.)

Matt Nichol enters his first full season as a member of the Senators hockey management staff in 2024-25 after being hired by the team on Nov. 1, 2023.

Nichol joined the Senators following a long history of coaching, mentoring and training professional athletes from the NHL, NFL, NBA, MLB, along with a wide variety of Olympic teams and associations.

From 2002 through 2009, Nichol served as the head strength and conditioning coach for the National Hockey League's Toronto Maple Leafs. While a member of the Maple Leafs' staff, he was selected to serve as the strength and conditioning coach of the Canadian team which won gold at the 2004 World Cup of Hockey.

Nichol earned his Bachelor of Concurrent Education from McGill University in Montreal (completing a double major in Kinesiology and History) and holds a Masters' degree in Kinesiology from York University in Toronto.

Nichol resides in Aurora, Ont., with his wife, Michelle.

Matt Nichol amorce sa première saison complète à titre de membre du personnel de gestion hockey des Sénateurs en 2024-2025 après avoir été embauché par l'équipe le 1^{er} novembre 2023.

Nichol se joint aux Sénateurs avec un long parcours d'entraîneur, de mentorat et d'entraînement d'athlètes professionnels de la LNH, la NFL, la NBA et la MLB, de même que de plusieurs équipes olympiques et d'associations.

De 2002 à 2009, Nichol a été entraîneur du conditionnement physique des Maple Leafs de Toronto dans la Ligue nationale de hockey. Quand il était membre du personnel des Maple Leafs, il avait été choisi pour être entraîneur du conditionnement physique de l'équipe canadienne qui a remporté l'or à la Coupe du monde de hockey en 2004.

Nichol a obtenu un baccalauréat concomitant en Éducation de l'Université McGill à Montréal (achevant une double majeure et kinésiologie et en histoire) et détient une maîtrise en kinésiologie de l'Université York, à Toronto.

Nichol habite à Aurora, en Ontario, avec son épouse Michelle.



Rob Mouland

Head conditioning coach
Entraîneur-chef en conditionnement physique

Born May 8, 1987 (Ottawa)
 Né le 8 mai 1987 (Ottawa)

Rob Mouland enters his third season as the Senators head conditioning coach and his 13th with the organization in 2024-25. An Ottawa native, Mouland oversees players' in-season and off-season testing and training sessions. Additionally, he is a member of the Senators development team for which he's responsible for monitoring the team's prospects and their respective training programs. Mouland is also an active contributor to the Senators' summer development and rookie camps. A graduate of the University of Ottawa, Mouland obtained a bachelor of science in kinesiology degree in 2011.

Rob and his wife, Jenna, live in Stittsville with their two sons, Cooper and Nash.

Rob Mouland entame sa troisième saison en tant qu'entraîneur-chef en conditionnement physique des Sénateurs ainsi que son 13^e avec l'équipe en 2024-2025. Originaire d'Ottawa, Mouland supervise les tests et les séances d'entraînement des joueurs pendant la saison et entre celles-ci. De plus il est un membre de l'équipe de développement des Sénateurs au sein de laquelle il est responsable de la supervision des espoirs de l'équipe ainsi que leurs programmes d'entraînement respectifs. Mouland est également un collaborateur au camp de perfectionnement et au camp des recrues de l'équipe pendant la saison estivale. Diplômé de l'Université d'Ottawa en 2011, Mouland détient un baccalauréat ès sciences en kinésiologie.

Rob et son épouse, Jenna, habitent à Stittsville avec leurs deux fils, Cooper et Nash.



Domenic Nicoletta

Head athletic therapist
Thérapeute sportif en chef

Born May 2, 1973 (Sault Ste. Marie, Ont.)
 Né le 2 mai 1973 (Sault Ste. Marie, Ont.)

Domenic Nicoletta enters his 18th season with the Senators, and his eighth as the team's head athletic therapist in 2024-25. After beginning his career as an assistant athletic therapist with the Canadian Football League's Toronto Argonauts in 2002, he has since worked more than 1,000 professional hockey games. Following his one season with the Argonauts, he spent an initial tenure in Ottawa as the Senators assistant athletic therapist from 2002-03 through 2003-04 before spending the next five seasons as the head athletic therapist with the Senators primary affiliate, the American Hockey League's Binghamton Senators. He then returned to the role of Senators assistant athletic therapist from 2009-10 through 2016-17. Internationally, Nicoletta served as an athletic therapist for Team Canada at the 2019 IIHF Ice Hockey World Championship in Slovakia before winning a gold medal with Canada at the 2021 tournament in Latvia. He also won a silver medal with Team Canada at the 2022 tournament in Finland and returned to the role once again in 2024 in the Czech Republic.

Domenic and his wife, Jenny, live in Kanata with their children, Luca and Ella.

Domenic Nicoletta entame sa 18^e saison chez les Sénateurs et sa huitième au poste de thérapeute sportif en chef en 2024-2025. Après avoir entrepris sa carrière en 2002 comme adjoint au thérapeute sportif avec les Argonauts de Toronto, dans la Ligue canadienne de football, il a œuvré dans plus de 1 000 matchs de hockey professionnel. Après une saison avec les Argonauts, il a passé deux ans à Ottawa à titre d'adjoint au thérapeute sportif chez les Sénateurs de 2002-2003 à 2003-2004 avant de passer les cinq saisons suivantes comme thérapeute sportif en chef au sein de la principale filiale des Sénateurs dans la Ligue américaine de hockey, les Senators de Binghamton. Il est ensuite revenu dans le rôle d'adjoint au thérapeute sportif chez les Sénateurs de 2009-2010 à 2016-2017. Sur la scène internationale, Nicoletta a été thérapeute sportif pour l'équipe Canada au Championnat du monde de l'IIHF en 2019 en Slovaquie, avant de remporter une médaille d'or avec le Canada au tournoi de 2021 en Lettonie. Il a également remporté une médaille d'argent avec l'équipe canadienne au tournoi de 2022 en Finlande enfin de son retour dans ce même rôle en 2024 en Tchéquie.

Domenic et son épouse, Jenny, demeurent à Kanata avec leurs enfants, Luca et Ella.



Gerry Townend

Director of Sports Medicine
Directeur de la médecine sportive

Born May 21, 1967 (Carleton Place, Ont.)
 Né le 21 mai 1967 (Carleton Place, Ont.)

Gerry Townend begins his 22nd season with the Senators, and his eighth as director of sports medicine in 2024-25, after originally joining the club ahead of the 2002-03 campaign. While he continues to oversee the team's athletic therapy staff, his current role also sees him provide assessment and treatment for Senators players throughout all professional levels in addition the organization's prospects. Townend is also responsible for the department's administrative duties and will liaise with members of the Senators' conditioning staff in an effort to identify specialized recovery programs.

Prior to arriving in Ottawa, he spent 10 seasons as the head athletic therapist for the Canadian Football League's Toronto Argonauts, winning the Grey Cup at the conclusion of both the 1996 and 1997 seasons. Townend, who has participated in six international tournaments over the course of his career, worked most recently with Hockey Canada's athletic staff at the 2018 IIHF Ice Hockey World Championship in Denmark.

Gerry and his wife, Marni, live in Stittsville with their two daughters, Mikayla and Carlee.

Gerry Townend entame sa 22^e saison chez les Sénateurs et sa huitième à titre de Directeur de la médecine sportive en 2024-2025, après s'être joint au club pour la saison 2002-2003. Alors qu'il continue à superviser le personnel des thérapeutes sportifs de l'équipe, il effectue aussi des évaluations et des traitements aux joueurs des Sénateurs à tous les niveaux professionnels en plus des espoirs de l'organisation, dans le cadre de ses nouvelles fonctions. Townend est aussi responsable des tâches administratives du département et consultera les autres membres du personnel de conditionnement physique des Sénateurs dans le but d'identifier des programmes spécialisés de rétablissement.

Avant d'arriver à Ottawa, il a occupé les fonctions de thérapeute sportif en chef pendant 10 saisons avec les Argonauts de Toronto, dans la Ligue canadienne de football, remportant la Coupe Grey lors des saisons 1996 et 1997. Townend, qui a participé à six tournois internationaux au cours de sa carrière, a récemment travaillé avec le personnel sportif de Hockey Canada au Championnat mondial de hockey sur glace 2018 de l'IIHF au Danemark.

Gerry et son épouse Marni demeurent à Stittsville avec leurs deux filles, Mikayla et Carlee.



Jean-Sebastien Hartell

Assistant athletic therapist/Adjoint au thérapeute sportif

Born Feb. 5, 1987/Né le 5 février 1987 (Mississauga, Ont.)

Jean-Sebastien Hartell begins his eighth season with the Senators as the team's assistant athletic therapist in 2024-25 after spending the previous four seasons as the head therapist with Canada's senior men's indoor national volleyball team. While with Volleyball Canada, the senior men's team qualified for the 2016 Rio Summer Olympics, its first Olympics in 24 years, where it finished in fifth place. He was also on staff as the team earned its first medal, a bronze, at the 2017 World League Finals in Curitiba, Brazil -- its best finish at an FIVB event -- and a feat it duplicated after winning bronze at the 2015 Pan American Games in Toronto. Prior to working with Volleyball Canada, Hartell spent three-plus years (2011-2014) at SportMedBC in Burnaby, B.C., where he helped provide medical services for BC Soccer, BC Lacrosse, Karate Canada and TeamBC for the Canada Summer Games.

Jean-Sebastien and his wife, Jennifer, live in Ottawa with their two daughters, Avery and Rosa.

Jean-Sebastien Hartell entame sa huitième saison chez les Sénateurs au poste d'adjoint au thérapeute sportif en 2024-2025 après avoir passé les quatre saisons précédentes au poste de thérapeute sportif en chef au sein de l'équipe canadienne masculine senior de volleyball intérieur. Lors de son séjour avec Volleyball Canada, l'équipe masculine senior s'est qualifiée pour les Jeux olympiques d'été de Rio en 2016, sa première participation olympique en 24 ans, terminant en cinquième position. Il faisait aussi partie du personnel de l'équipe lorsque cette dernière a remporté sa première médaille, le bronze, à la finale de la Ligue mondiale 2017 à Curitiba, au Brésil -- sa meilleure performance à un événement de la FIVB -- en plus d'avoir répété l'exploit en remportant le bronze aux Jeux panaméricains 2015 à Toronto. Avant son séjour avec Volleyball Canada, Hartell a passé un peu plus de trois ans (2011-2014) chez SportMedBC à Burnaby (C.-B.), où il a aidé à la prestation de services médicaux pour BC Soccer, BC Lacrosse, Karate Canada et TeamBC pour les Jeux d'été du Canada.

Jean-Sebastien et son épouse, Jennifer, demeurent à Ottawa avec leurs deux filles, Avery et Rosa.

Jeremy Benoit

Assistant conditioning coach/Entraîneur adjoint en conditionnement physique

Born Sept. 28, 1991 (Oxford Station, Ont.)/Né le 28 septembre 1991 (Oxford Station, Ont.)

Jeremy Benoit enters his fourth season as the Senators' assistant conditioning coach in 2024-25 after spending the previous four seasons with the team's American Hockey League affiliate in Belleville, Ont. An Oxford Station, Ont. native, Benoit primarily assists Senators' conditioning coach Rob Mouland with both in-season and off-season testing and training sessions. Additionally, he is a member of the Senators development team for which he is responsible for monitoring the team's prospects with all health and performance protocols. A graduate of Laurentian University, Benoit obtained a Bachelor of Science in kinesiology degree after defending his research thesis in the field of biomechanics and injury prevention.

Jeremy Benoit amorce sa quatrième saison au poste d'adjoint à l'entraîneur responsable du conditionnement physique des Sénateurs en 2024-2025 après avoir passé les quatre saisons précédentes avec l'équipe-école du club dans la Ligue américaine de hockey à Belleville. Né à Oxford Station, en Ontario, Benoit voit surtout à épauler l'entraîneur responsable du conditionnement physique des Sénateurs Rob Mouland dans l'organisation des tests physiques et des séances d'entraînement, autant pendant la saison qu'à l'occasion de la saison morte.

Il est par ailleurs affecté au personnel de développement des Sénateurs, où il a la responsabilité d'assurer le suivi des espoirs de l'équipe en ce qui a trait à tous les protocoles en lien avec la santé et la performance. Diplômé de l'Université Laurentienne, Benoit a obtenu un baccalauréat ès sciences en kinésiologie après avoir présenté une thèse de recherche dans le domaine de la biomécanique et de la prévention des blessures.

Shawn Markwick

Massage therapist/Massothérapeute

Born April 18, 1966/Né le 18 avril 1966 (Peterborough, Ont.)

Shawn Markwick enters his 18th season as the Senators' massage therapist in 2024-25, after originally joining the club ahead of the 2007-08 campaign. He has more than 20 years' experience as a massage therapist in Ottawa. At the conclusion of the 2013-14 season, he earned the honour of being named to Hockey Canada's training staff for the 2014 IIHF Ice Hockey World Championship in Belarus.

Shawn and his wife, Angela, live in Stittsville with their three children, Lindsay, Emma and Ben.

Shawn Markwick entame sa 18^e saison à titre de massothérapeute des Sénateurs en 2024-2025, après s'être joint au club pour la campagne 2007-2008. Il possède plus de 20 ans d'expérience comme massothérapeute à Ottawa. À la conclusion de la saison 2013-2014, il a mérité l'honneur d'être choisi au sein du personnel d'entraînement de Hockey Canada au Championnat mondial de hockey sur glace 2014 de l'IIHF au Bélarus.

Shawn et son épouse, Angela, demeurent à Stittsville avec leurs trois enfants, Lindsay, Emma et Ben.



John Forget

Head equipment manager
Gérant en chef de l'équipement

Born June 16, 1980

Né le 16 juin 1980 (Oshawa, Ont.)

John Forget enters his 10th season as the Senators head equipment manager in 2024-25. Prior to his hiring in Ottawa, Forget spent the 2014-15 campaign as an assistant equipment manager with the Vancouver Canucks. He worked the 1,000th game of his professional hockey career while with the Canucks on Feb. 26, 2014, at Buffalo. Ahead of his arrival in Vancouver, Forget spent the previous season as head equipment manager with the Canucks' American Hockey League affiliate, the Utica Comets. He worked in the same capacity with the Montreal Canadiens' AHL affiliate, the Hamilton Bulldogs, from 2008-09 through 2012-13. He originally joined the Bulldogs in 2005 as assistant equipment manager and won the Calder Cup with the club in 2007. Internationally, Forget has served on Team Canada's gold medal winning equipment staff at both the 2015 IIHF Ice Hockey World Championship in Russia and the 2021 tournament in Latvia. He was also on staff at the 2018 tournament in Denmark, at the 2022 tournament in Finland where Canada earned a silver medal, and at the 2024 tournament in the Czech Republic.

John and his wife, Sheena, live in Beckwith, Ont., with their three children; sons Holden and Hudson and daughter, Hailey.

John Forget entame sa 10^e saison à titre de gérant en chef de l'équipement des Sénateurs en 2024-2025. Avant son embauche à Ottawa, Forget a passé la campagne 2014-2015 au poste d'adjoint au gérant de l'équipement chez les Canucks de Vancouver. Il a œuvré à son 1 000^e match de sa carrière au hockey professionnel alors qu'il était chez les Canucks, le 26 février 2014 à Buffalo. Avant son arrivée à Vancouver, Forget avait passé la saison précédente à titre de gérant en chef de l'équipement de la filiale des Canucks dans la Ligue américaine de hockey, les Comets d'Utica. Il a occupé les mêmes fonctions dans la filiale des Canadiens de Montréal dans la LAH, les Bulldogs de Hamilton, de 2008-2009 à 2012-2013. Il s'est joint initialement aux Bulldogs en 2005 à titre d'adjoint au gérant de l'équipement et il a remporté la coupe Calder avec le club en 2007. Sur la scène internationale, Forget a fait partie du personnel de l'équipe d'équipement Canada qui a remporté la médaille d'or au Championnat du monde de l'IIHF en 2015 en Russie, puis en 2021 en Lettonie. Il faisait aussi partie du personnel au tournoi de 2018 au Danemark et à celui de 2022 en Finlande où le Canada a décroché une médaille d'argent, puis encore en 2024 en Tchéquie.

John et son épouse, Sheena, demeurent à Beckwith avec leurs trois enfants; fils, Holden et Hudson et fille Hailey.



Ian Cox

Assistant equipment manager/Adjoint au gérant de l'équipement

Born Feb. 11, 1982/Né le 11 février 1982 (Halifax)

Ian Cox begins his 10th season as assistant equipment manager with the Senators in 2024-25 after spending the previous four campaigns as the head equipment manager with the St. John's IceCaps, (then) the American Hockey League affiliate of the Winnipeg Jets. Prior to his arrival in St. John's, Cox spent the three previous seasons with the Quebec Major Junior Hockey League's Halifax Mooseheads. He also earned the honour of being named to Hockey Canada's training staff for the 2010 IIHF U18 World Junior Championship in Belarus while working with the Mooseheads.

Ian and his wife, Megan, live in Ottawa.

Ian Cox entame sa 10^e saison à titre d'adjoint au gérant de l'équipement des Sénateurs en 2024-2025 après avoir passé les quatre campagnes précédentes à titre de gérant en chef de l'équipement avec les IceCaps de St. John's, l'ancienne filiale des Jets de Winnipeg dans la Ligue américaine de hockey. Avant son arrivée à St. John's, Cox avait passé les trois campagnes précédentes chez les Mooseheads d'Halifax dans la Ligue de hockey junior majeur du Québec. Il a aussi eu l'honneur d'être choisi au sein du personnel d'entraînement de Hockey Canada pour le Championnat mondial de hockey des moins de 18 ans 2010 de l'IIHF au Bélarus alors qu'il œuvrait avec les Mooseheads.

Ian et son épouse, Megan, demeurent à Ottawa.



Alex Menezes

Assistant equipment manager/Adjoint au gérant de l'équipement

Born May 7, 1987 (Hull, Que.)/Né le 7 mai 1987 (Hull, Qc.)

Alex Menezes begins his 14th season with the Senators and his 10th as assistant equipment manager in 2024-25. Ahead of ascending to his current role, he worked as a locker room attendant and also spent three years with Canadian Tire Centre's Operations department. He also served a portion of the 2014-15 campaign in a lead role with the Senators' then-American Hockey League affiliate in Binghamton after the B-Sens' head equipment manager required a medical leave of absence. A native of Hull, Que., Menezes has international experience by way of assisting Hockey Canada's respective men's and women's staff as the men's team held its 2016 World Cup training camp in Ottawa and while the city served as host of the 2013 IIHF World Women's Championship. Following the 2020-21 season, he served on Team Canada's equipment staff at the 2021 IIHF Ice Hockey World Championship in Latvia where Canada won the gold medal. He resumed the role at the 2022 tournament in Finland where Canada won a silver medal. He has also assisted at Hockey Canada's women's summer development camp on three occasions.

Alex resides in Gatineau, Que.

Alex Menezes entame sa 14^e saison chez les Sénateurs et sa 10^e au poste d'adjoint au gérant de l'équipement en 2024-2025. Avant d'occuper son poste actuel, il a travaillé comme préposé au vestiaire et aussi pendant trois ans au service des opérations du Centre Canadien Tire. De plus, il a passé une partie de la saison 2014-2015 dans un rôle de premier plan au sein de la filiale de l'époque des Sénateurs dans la Ligue américaine de hockey, à Binghamton, après que le gérant en chef de l'équipement des B-Sens ait dû s'absenter pour des raisons médicales. Originaire de Hull au Qc., Menezes possède de l'expérience au niveau international en ayant aidé le personnel respectif des équipes masculine et féminine de Hockey Canada dans la tenue de leur camp d'entraînement à Ottawa en vue de la Coupe du monde 2016 et aussi lorsque la ville fut l'hôte du Championnat mondial féminin 2013 de l'IIHF. Après la saison 2020-2021, il a été membre du personnel d'équipement d'Équipe Canada au Championnat du monde de l'IIHF 2021 en Lettonie où le Canada a remporté la médaille d'or. Il a aussi remporté une médaille d'argent avec l'équipe canadienne au tournoi 2022 en Finlande. Il a également travaillé à trois occasions au sein du camp estival de perfectionnement de l'équipe féminine de Hockey Canada.

Alex habite à Gatineau.

Hockey operations • Opérations hockey



JORDAN SILMSER
Director, team services
Directeur, services
À L'Équipe



SEAN MCCAULEY
Manager, hockey
operations
Gestionnaire des
opérations hockey



HEIDI BOULARD
Nutrition Consultant
Consultante en nutrition



**NATALIE
DURAND-BUSH**
Mental Skills Consultant
Consultante en
préparation mentale



SHELLEY KETTLES
Skating development
consultant
Consultante au
perfectionnement du
patinage

Medical staff • Personnel médical



MARK AUBRY, M.D.
Team doctor
Médecin de l'équipe



TIM CREGAN, M.D.
Team doctor
Médecin de l'équipe



STEVE PAPP, M.D.
Team doctor
Médecin de l'équipe



MIKE PICKELL, M.D.
Team doctor
Médecin de l'équipe



BILL HENRY
Team dentist
Dentiste de l'équipe

Dressing room staff • Responsables du vestiaire



BRAM KARP
Equipment assistant
Adjoint au préposé de
l'équipement

Scouting staff • Personnel des dépisteurs



STEVE STIRLING
Professional Scout
Dépisteur professionnel



MARK FLOOD
Professional Scout
Dépisteur professionnel



DALE MCTAVISH
Professional Scout
Dépisteur professionnel



DON BOYD
Head scout
Dépisteur-chef



MIKKO RUUTU
Chief European scout
Dépisteur-chef / Europe



TODD STIRLING
Amateur scout
Dépisteur



ANDREW GORDON
Amateur scout
Dépisteur



BOB JANECYK
Amateur scout
Dépisteur



GEORGE FARGHER
Amateur scout
Dépisteur



CHRISTIAN DE BLOIS
Amateur scout
Dépisteur



DAN BOESER
Amateur scout
Dépisteur



KYLE FLANAGAN
Amateur scout
Dépisteur

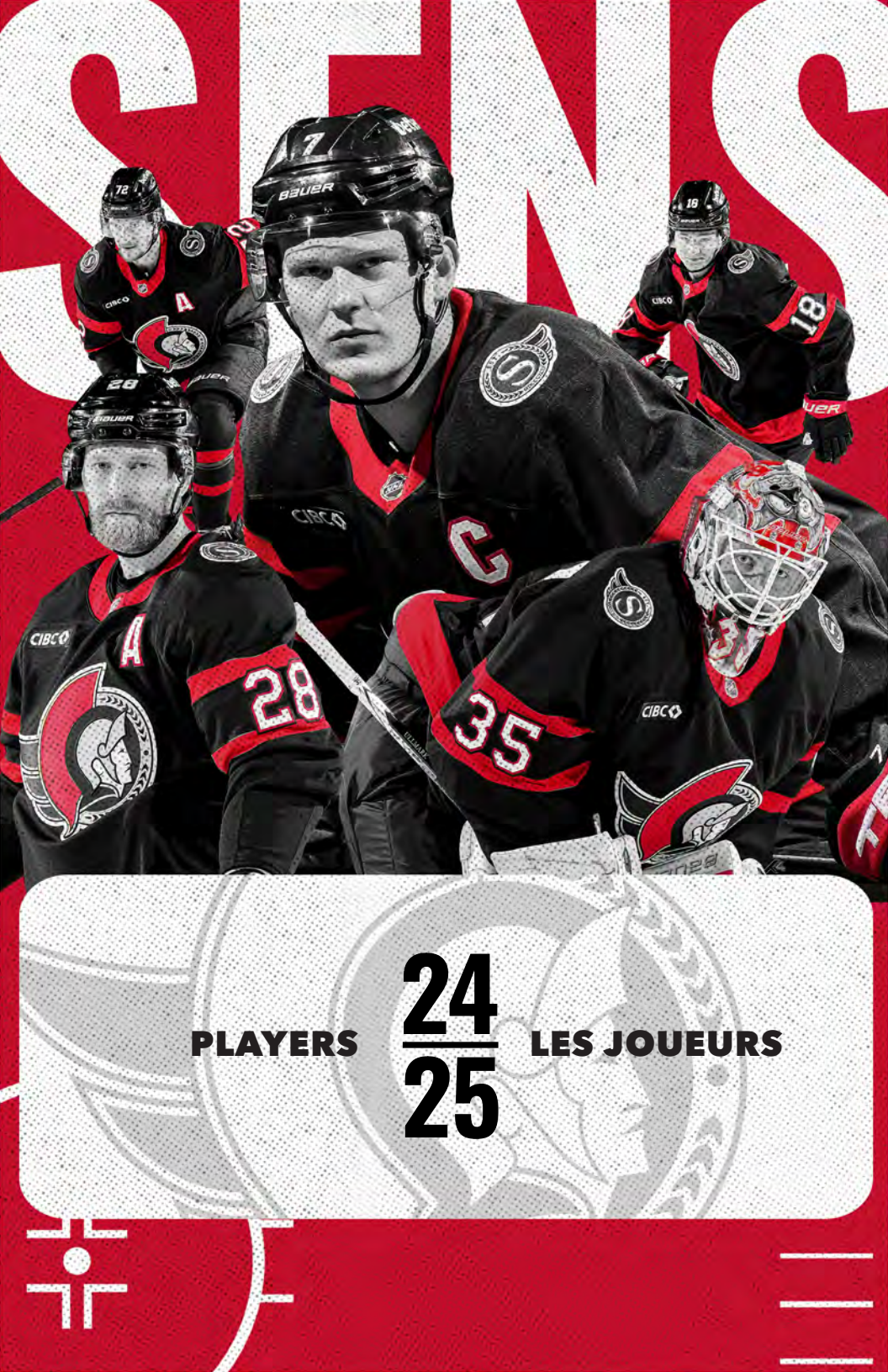


ANDERS ÖSTBERG
European scout
Dépisteur



BOB STRUMM JR.
Amateur scout
Dépisteur





PLAYERS

24

25

LES JOUEURS



22 MIKE AMADIO

RIGHT WING • AILIER DROIT

(MIGHK uh-MA-dee-oh)

Shoots right • Lance de la droite

6-1, 199 lbs. | 5/13/96 (Sault Ste. Marie, Ont.)

Drafted • Repêché: 2014 Los Angeles' third-round pick (90th overall) • Choix de troisième ronde de Los Angeles (90e au total)

Acquired • Acquis as a free agent signing by Ottawa on 7/1/24 • Acquis lorsqu'il a signé avec Ottawa comme joueur autonome le 7/1/24

CAREER HIGHLIGHTS

2023-24: Established a new career high in assists (13) and matched his career high in points (27) that he previously set in 2022-23 over 73 games with Vegas ... Concluded the season ranked eighth among Golden Knights' forwards in scoring with 27 points ... recorded three multi-point performances, once when he recorded two assists on Oct. 21 at Chicago (5-3 win), once when he recorded two assists on Nov. 10 vs. San Jose (5-0 win) and once when he recorded one goal and one assist on Nov. 28 at Edmonton (5-4 SO loss).

FAITS SAILLANTS

2023-2024 : A établi un nouveau sommet en carrière au chapitre des mentions d'aide (13) tout en égalant sa récolte personnelle de points (27). Cette marque avait été précédemment atteinte durant une saison de 73 matchs avec Vegas en 2022-23 ... A conclu la saison au huitième rang chez les attaquants des Golden Knights avec 27 points ... A connu trois soirées de plus d'un point: le 21 octobre contre Chicago (deux mentions d'aide dans une victoire de 5-3), le 10 novembre contre San Jose (deux mentions d'aide dans une victoire de 5-0) et le 28 novembre contre Edmonton (un but et une mention d'aide dans une défaite de 5-4 en tirs de barrage).

CAREER • CARRIÈRE

Season	Club	League
Saison	Club	Ligue
2012-13	Brampton	OHL
2013-14	North Bay	OHL
2014-15	North Bay	OHL
2015-16	North Bay	OHL
	Ontario	AHL
2016-17	Ontario	AHL
2017-18	Ontario	AHL
	Los Angeles	NHL
2018-19	Ontario	AHL
	Los Angeles	NHL
2019-20	Los Angeles	NHL
2020-21	Ontario	AHL
	Los Angeles	NHL
	Ottawa	NHL
2021-22	Toronto	NHL
	Vegas	NHL
2022-23	Vegas	NHL
2023-24	Vegas	NHL

REGULAR SEASON • SAISON RÉG.

GP	G	A	Pts	PIM
PJ	B	A	Pts	PUN
63	6	13	19	8
64	12	16	38	14
68	24	47	71	18
68	50	48	98	40
0	0	0	0	0
68	16	25	41	4
32	11	24	35	12
37	4	4	8	8
28	8	18	26	12
43	6	7	13	6
68	6	10	16	10
2	0	2	2	0
20	0	2	2	2
5	0	1	1	2
3	0	0	0	0
53	11	7	18	15
67	16	11	27	12
73	14	13	27	16

PLAYOFFS • ÉLIMINATOIRES

GP	G	A	Pts	PIM
PJ	B	A	Pts	PUN
5	0	0	0	0
22	4	5	9	2
15	6	9	15	4
11	12	6	18	10
11	1	4	5	0
5	2	0	2	0
4	1	3	4	2
1	0	1	1	0
-	-	-	-	-
-	-	-	-	-
-	-	-	-	-
-	-	-	-	-
-	-	-	-	-
-	-	-	-	-
-	-	-	-	-
-	-	-	-	-
16	5	5	10	4
4	1	1	2	0

NHL TOTALS	369	57	55	112	71
OTTAWA TOTALS	5	0	1	1	2

NHL FIRSTS • PREMIÈRES DANS LA LNH

Game/Match: 10/26/17 @ MTL (with/avec LAK)

Assist/Aide: 11/21/18 vs. NYR (with/avec LAK)

Goal/But: 11/2/17 vs. TOR (Curtis McElhinney) (with/avec LAK)



22

MIKE AMADIO



19 DRAKE BATHERSON

RIGHT WING • AILIER DROIT

(DRAYK BATH-uh-suhn)

Shoots right • Lance de la droite

6-3, 200 lbs. | 4/27/98 (Fort Wayne, Ind.)

Drafted • Repêché: 2017 Ottawa's fourth-round pick (121st overall) • Choix de quatrième ronde d'Ottawa (121e au total)

CAREER HIGHLIGHTS

2023-24: Concluded the season ranked third among Senators in points (66) - a new career high ... Became the ninth skater from the 2017 NHL Draft class (and the second player selected after the first round) to reach the 200-point mark when he recorded an assist on Feb. 22 vs. Dallas (4-1 win) ... Scored once on March 1 vs. Arizona (5-3 loss) to extend his goal streak to four games, marking the second longest goal streak of his career ... Set a new career high when he scored his 23rd goal of the season, in overtime, on March 12 vs. Pittsburgh (2-1 OT win) ... Tied Brady Tkachuk for the team lead in power-play points (22) and tied Vladimir Tarasenko for the lead in game-winning goals (four) ... Was one of three Senators (Chychrn, Giroux) to skate in all 82 games, achieving the milestone for the second consecutive season ... Holds the Senators Iron Man lead and was tied for 23rd among NHL players (Sidney Crosby, Joel Farabee) in having skated in 174 consecutive contests at season's end.

FAITS SAILLANTS

2023-2024 : A conclu la saison au troisième rang chez les Sénateurs au chapitre des points (66), un nouveau sommet en carrière ... Est devenu le neuvième patineur issu du repêchage de 2017 de la LNH (et le premier joueur choisi après la première ronde) à atteindre le plateau des 200 points quand il a obtenu une mention d'aide le 22 février contre Dallas (victoire de 4-1) ... A marqué un but dans un quatrième match consécutif, le 1er mars, contre l'Arizona (défaite de 5-3). Il s'agissait alors de la deuxième plus longue séquence de matchs avec au moins un but de sa carrière ... A établi un nouveau sommet personnel le 12 mars quand il a marqué son 23^e but de la saison contre Pittsburgh (victoire de 2-1 en prolongation) ... A partagé le premier rang chez les Sénateurs avec Brady Tkachuk pour le plus grand nombre de points en supériorité numérique (22) et a partagé le premier rang chez les Sénateurs avec Vladimir Tarasenko pour le plus grand nombre de buts gagnants (quatre) ... A pris part aux 82 matchs des Sénateurs pour une deuxième saison consécutive. Seulement deux autres joueurs de l'équipe (Jakob Chychrn et Claude Giroux) ont pris part à tous les matchs de l'équipe en 2023-24 ... Détient le titre d'homme de fer des Sénateurs. Partage le 23^e rang dans la LNH (avec Sidney Crosby et Joel Farabee). Avait pris part à 174 matchs consécutifs lorsque la saison a pris fin.

CAREER • CARRIÈRE

Season	Club	League	GP	G	A	Pts	PIM
Saison	Club	Ligue	PJ	B	A	Pts	PUN
2015-16	Valley	MJAHL	28	4	15	19	18
	Cape Breton	QMJHL	10	0	2	2	2
2016-17	Cape Breton	QMJHL	61	22	36	58	70
2017-18	Cape Breton	QMJHL	24	17	22	39	39
	Blainville-Boisbriand	QMJHL	27	12	26	38	26
	Canada	WJC-U20	7	7	0	7	4
2018-19	Belleville	AHL	59	22	40	62	39
	Ottawa	NHL	20	3	6	9	6
2019-20	Belleville	AHL	44	16	38	54	24
	Ottawa	NHL	23	3	7	10	13
2020-21	Ottawa	NHL	56	17	17	34	8
2021-22	Ottawa	NHL	46	17	27	44	32
	Canada	WC	10	3	11	14	6
2022-23	Ottawa	NHL	82	22	40	62	33
2023-24	Ottawa	NHL	82	28	38	66	42
NHL TOTALS			309	90	135	225	134

NHL FIRSTS • PREMIÈRES DANS LA LNH

Game/Match: 11/15/18 vs. DET

Assist/Aide: 11/17/18 vs. PIT

Goal/But: 11/15/18 vs. DET (Jimmy Howard)

INTERNATIONAL

World junior/Ch. mondial junior: 2018 (gold/or)

World senior/Ch. mondial senior: 2022 (silver/argent)

a



24 JACOB BERNARD-DOCKER

DEFENCE • DÉFENSEUR

(JAY-kuhb buhr-NAHRD-DAWK-uhr)

Shoots right • Lance de la droite

6-1, 198 lbs. | 6/30/00 (Banff, Alta./Alb.)

Drafted • Repêché: 2018 Ottawa's second first-round pick (26th overall) • Deuxième choix de première ronde d'Ottawa (26e au total)

CAREER HIGHLIGHTS

2023-24: Paced Senators' skaters and ranked 32nd among NHL players with 156 blocked shots ... Set new career highs in games (72), goals (four), assists (10), points (14), penalty minutes (25), and shots on goal (51) ... Scored the first goal of his NHL career on Dec. 7 vs. Toronto (4-3 win) ... Contributed his first career shorthanded point (an assist) on March 28 vs. Chicago (2-0 win).

FAITS SAILLANTS

2023-2024 : A terminé la saison au premier rang chez les Sénateurs et au 32^e rang dans la LNH avec 156 lancers bloqués ... A établi de nouveaux sommets personnels au chapitre des matchs joués (72), des buts (quatre), des mentions d'aide (10), des points (14) des minutes de pénalité (25) et des tirs au but (51) ... A marqué le premier but de sa carrière, le 7 décembre, contre Toronto (victoire de 4-3) ... A obtenu le premier point en infériorité numérique de sa carrière (une mention d'aide) le 28 mars contre Chicago (victoire de 2-0).

CAREER • CARRIÈRE

Season	Club	League	GP	G	A	Pts	PIM
Saison	Club	Ligue	PJ	B	A	Pts	PUN
2016-17	Okotoks	AJHL	54	7	15	22	12
2017-18	Okotoks	AJHL	49	20	21	41	34
2018-19	North Dakota	NCHC	36	5	12	17	6
2019-20	North Dakota	NCHC	32	7	18	25	12
	Canada	WJC-U20	7	1	0	1	6
2020-21	North Dakota	NCHC	27	3	15	18	20
	Ottawa	NHL	5	0	0	0	0
	Canada	WC	10	0	0	0	0
2021-22	Belleville	AHL	58	2	7	9	22
	Ottawa	NHL	8	0	1	1	4
2022-23	Belleville	AHL	41	2	4	6	35
	Ottawa	NHL	19	0	1	1	11
2023-24	Belleville	AHL	2	0	0	0	2
	Ottawa	NHL	72	4	10	14	25

REGULAR SEASON • SAISON RÉG.

GP	G	A	Pts	PIM
PJ	B	A	Pts	PUN
12	2	5	7	8
15	7	7	14	8
6	0	1	1	6
19	17	34	51	6
-	-	-	-	-
-	-	-	-	-
2	0	0	0	0
-	-	-	-	-
-	-	-	-	-
-	-	-	-	-
-	-	-	-	-
-	-	-	-	-

PLAYOFFS • ÉLIMINATOIRES

GP	G	A	Pts	PIM
PJ	B	A	Pts	PUN
12	2	5	7	8
15	7	7	14	8
6	0	1	1	6
19	17	34	51	6
-	-	-	-	-
-	-	-	-	-
2	0	0	0	0
-	-	-	-	-
-	-	-	-	-
-	-	-	-	-
-	-	-	-	-
-	-	-	-	-
-	-	-	-	-

NHL/OTTAWA TOTALS

104 4 12 16 40

NHL FIRSTS • PREMIÈRES DANS LA LNH

Game/Match: 4/14/21 vs. WPG

Assist/Aide: 11/13/21 vs. PIT

Goal/But: N/A

INTERNATIONAL

World junior/Ch. mondial junior: 2020 (gold/or)

World senior/Ch. mondial senior: 2021 (gold/or)



24

JACOB BERNARD-DOCKER



72 THOMAS CHABOT

DEFENCE • DÉFENSEUR

(TAW-muhsshuh-BAWT)

Shoots left • Lance de la gauche

6-2, 203 lbs. | 1/30/97 (Sainte-Marie-de-Beauce, Que./Qc.)

Drafted • Repêché: 2015 Ottawa's first first-round pick (18th overall) • Premier choix de première ronde d'Ottawa (18e au total)

CAREER HIGHLIGHTS

2023-24: Paced Senators' defencemen in points-per-game average (0.59) and ranked third among team blueliners in goals (nine), in assists (21) and in points (30) ... Became the seventh defenceman from the 2015 NHL Draft class to skate in 400 NHL games on Jan. 20 vs. Winnipeg (2-1 OT loss) ... Scored his lone power-play goal of the season on Jan. 25 vs. Boston (3-2 OT loss) ... Missed 31 games due to injury - his most in one season since he became a full-time NHL player in 2017-18.

FAITS SAILLANTS

2023-2024 : A conservé la meilleure moyenne de points par match chez les défenseurs des Sénateurs (0,59) et a conclu la saison au troisième rang chez les défenseurs des Sénateurs au chapitre des buts (neuf), des mentions d'aide (21) et des points (30) ... Est devenu le septième défenseur issu du repêchage de 2015 de la LNH à atteindre le plateau des 400 matchs le 20 janvier contre Winnipeg (défaite de 2-1 en prolongation) ... A marqué son seul but en supériorité numérique de la saison le 25 janvier contre Boston (défaite de 3-2 en prolongation) ... A raté 31 matchs en raison de blessures, son plus haut total de matchs ratés dans une saison depuis le jour où il est devenu un joueur à temps complet dans la LNH, au début de la saison 2017-18.

CAREER • CARRIÈRE

Season	Club	League
Saison	Club	Ligue
2013-14	Saint John	QMJHL
2014-15	Saint John	QMJHL
	Canada	WJC-U18
2015-16	Saint John	QMJHL
	Canada	WJC-U20
2016-17	Saint John	QMJHL
		Mem. Cup
	Canada	WJC-U20
	Ottawa	NHL
2017-18	Belleville	AHL
	Ottawa	NHL
	Canada	WC
2018-19	Ottawa	NHL
	Canada	WC
2019-20	Ottawa	NHL
2020-21	Ottawa	NHL
2021-22	Ottawa	NHL
	Canada	WC
2022-23	Ottawa	NHL
2023-24	Ottawa	NHL

REGULAR SEASON • SAISON RÉG.

GP	G	A	Pts	PIM
PJ	B	A	Pts	PUN
55	1	21	22	36
66	12	29	41	62
7	1	4	5	0
47	11	34	45	79
5	0	3	3	4
34	10	35	45	43
4	2	2	4	14
7	4	6	10	8
1	0	0	0	0
13	2	5	7	8
63	9	16	25	14
6	0	1	1	0
70	14	41	55	32
10	2	5	7	8
71	6	33	39	42
49	6	25	31	36
59	7	31	38	26
10	0	4	4	6
68	11	30	41	52
51	9	21	30	22

PLAYOFFS • ÉLIMINATOIRES

GP	G	A	Pts	PIM
PJ	B	A	Pts	PUN
-	-	-	-	-
5	0	1	1	6
17	3	18	21	13
18	5	18	23	12
-	-	-	-	-
-	-	-	-	-
-	-	-	-	-
-	-	-	-	-
-	-	-	-	-
-	-	-	-	-
-	-	-	-	-
-	-	-	-	-
-	-	-	-	-
-	-	-	-	-

NHL/OTTAWA TOTALS

432	62	197	259	224
-----	----	-----	-----	-----

NHL FIRSTS • PREMIÈRES DANS LA LNH

Game/Match: 10/18/16 vs. ARI

Assist/Aide: 10/13/17 @ CGY

Goal/But: 12/1/17 @ NYI (Thomas Greiss)

INTERNATIONAL

World junior under-18/Ch. mondial junior moins de 18 ans: 2015 (bronze)

World junior/Ch. mondial junior: 2016, 2017 (silver/argent)

World senior/Ch. mondial senior: 2018, 2019 (silver/argent), 2022 (silver/argent)



72

THOMAS CHABOT



21 NICK COUSINS

LEFT WING • AILIER GAUCHE

(NIHK kuh-zihnz)

Shoots left • Lance de la gauche

5-11, 186 lbs. | 7/20/93 (Belleville, Ont.)

Drafted • Repêché: 2011 Philadelphia's third-round pick (68th overall) • Choix de troisième ronde de Philadelphie (68e au total)

Acquired • Acquis as a free agent signing by Ottawa on 8/29/24 • Acquis lorsqu'il a signé avec Ottawa comme joueur autonome le 29/8/24

CAREER HIGHLIGHTS

2023-24: Won his first career Stanley Cup with the Florida Panthers while playing in 12 playoff games and recording 20 penalty minutes ... established new career-highs in both hits (130) and penalty minutes (64) ... three of his seven regular season goals were game-winning goals, recording the deciding score on Oct. 28 vs. Seattle (3-2 win), Mar. 5 at New Jersey (5-3 win), and Apr. 4 at Ottawa (6-0 win). His three game-winning goals ranked fourth on the Panthers.

FAITS SAILLANTS

2023-2024 : A remporté la coupe Stanley pour la première fois en tant que membre des Panthers de la Floride quand il a récolté 20 minutes de pénalité en participant à 12 matchs dans les séries ... A atteint de nouveaux sommets en carrière au chapitre des mises en échec complétées (130) et des minutes de pénalité (64) ... 3 de ses 7 buts marqués en saison régulière ont été des buts gagnants ... a marqué le but décisif le 28 oct. contre Seattle (victoire de 3-2), le 5 mars au New Jersey (victoire de 5-3) et le 4 avril à Ottawa (victoire de 6-0). Ses trois buts gagnants lui ont permis de prendre le quatrième rang chez les Panthers.

CAREER • CARRIÈRE

Season	Club	League
Saison	Club	Ligue
2009-10	Sault Ste. Marie	OHL
2010-11	Sault Ste. Marie	OHL
	Canada	WJC-U18
2011-12	Sault Ste. Marie	OHL
	Adirondack	AHL
2012-13	Sault Ste. Marie	OHL
	Adirondack	AHL
2013-14	Adirondack	AHL
2014-15	Lehigh Valley	AHL
	Philadelphia	NHL
2015-16	Lehigh Valley	AHL
	Philadelphia	NHL
2016-17	Philadelphia	NHL
2017-18	Arizona	NHL
2018-19	Arizona	NHL
2019-20	Montréal	NHL
	Vegas	NHL
2020-21	Nashville	NHL
2021-22	Nashville	NHL
2022-23	Florida	NHL
2023-24	Florida	NHL

REGULAR SEASON • SAISON RÉG.

GP	G	A	Pts	PIM
PJ	B	A	Pts	PUN
67	11	21	32	34
68	29	39	68	56
7	4	4	8	10
65	35	53	88	88
1	0	0	0	0
64	27	76	103	83
7	0	1	1	2
74	11	18	29	47
64	22	34	56	73
11	0	0	0	2
38	12	26	38	45
36	6	4	10	4
60	6	10	16	31
71	12	7	19	31
81	7	20	27	35
58	9	13	22	33
7	1	2	3	2
52	5	13	18	41
68	9	13	22	31
79	9	18	27	38
69	7	8	15	64

PLAYOFFS • ÉLIMINATOIRES

GP	G	A	Pts	PIM
PJ	B	A	Pts	PUN
5	0	1	1	2
-	-	-	-	-
-	-	-	-	-
6	3	3	6	12
-	-	-	-	-
-	-	-	-	-
-	-	-	-	-
-	-	-	-	-
-	-	-	-	-
6	0	0	0	2
-	-	-	-	-
-	-	-	-	-
-	-	-	-	-
-	-	-	-	-
17	0	5	5	22
4	2	0	2	2
3	0	0	0	0
21	2	5	7	16
12	0	1	1	20

NHL TOTALS	592	71	109	180	312	63	4	11	15	62
------------	-----	----	-----	-----	-----	----	---	----	----	----

NHL FIRSTS • PREMIÈRES DANS LA LNH

Game/Match: 3/17/15 @ VAN (with/avec PHI)

Assist/Aide: 2/7/16 @ WSH (with/avec PHI)

Goal/But: 2/11/16 vs. BUF (Robin Lehner) (with/avec PHI)



21

NICK COUSINS



31 ANTON FORSBERG

GOALTENDER • GARDIEN DE BUT

(AN-tawn FOHRZ-buhrg)

Catches left • Attrape de la gauche

6-3, 198 lbs. | 11/27/92 (Hamosand, Sweden/Suède)

Drafted • Repêché: 2011 Columbus' seventh-round pick (188th overall) • Choix de septième ronde de Columbus (188e au total)

Acquired • Acquis off waivers from Winnipeg on 3/17/21 • au ballottage de Winnipeg le 3/17/21

CAREER HIGHLIGHTS

2023-24: Led the Senators in shutouts (two) and goals-against average (3.21) and tied Joonas Korpisalo for the team lead in save percentage (.890) in his fourth season with Ottawa ... Led the team with four shootout victories turning aside 11 of 12 opponent attempts ... Became the first Swedish goaltender to win an NHL game in Sweden while the team participated in the 2023 NHL Global Series on Nov. 18 vs. Minnesota (2-1 SO win) ... Tied Martin Gerber and Andrew Hammond for the 10th most saves (39) in a shutout on Dec. 2 vs. Seattle (2-0 win) ... Tied the longest win streak of the season by a Senators' goaltender with four wins spanning from Feb. 13 vs. Columbus (6-3 win) to Feb. 24 vs. Vegas (4-3 SO win) ... Recorded his second shutout of the season and fifth of his NHL career when he made 17 saves on March 28 vs. Chicago (2-0 win) — marking the first shutout in franchise history over the Blackhawks ... Became the seventh goaltender to win a 50th game for the Senators on April 11 at Tampa Bay (3-2 SO win).

FAITS SAILLANTS

2023-2024 : A été le meneur chez les Sénateurs au chapitre des blanchissages (deux) et de la moyenne de buts alloués (3,21) tout en partageant le premier rang avec Joonas Korpisalo pour le taux d'efficacité (.890) dans ce qui fut sa quatrième saison à Ottawa ... A été le meneur chez les Sénateurs avec quatre victoires en tirs de barrage, en stoppant 11 des 12 patineurs qui se sont présentés devant lui ... Est devenu le premier gardien suédois à gagner un match de la LNH en Suède le 18 novembre (victoire de 2-1 en tirs de barrage contre le Minnesota) à l'occasion de la Série globale de la LNH ... A égalé Martin Gerber et Andrew Hammond pour le 10^e plus grand nombre d'arrêts dans un blanchissage (39) le 2 décembre (victoire de 2-0 contre Seattle) ... A égalé la plus longue séquence victorieuse de la saison pour un gardien des Sénateurs en remportant quatre matchs consécutifs entre le 13 février (victoire de 6-3 contre Columbus) et le 24 février (victoire de 4-3 en tirs de barrage contre Vegas) ... A réussi son deuxième jeu blanc de la saison et son cinquième jeu blanc en carrière le 28 mars contre Chicago (victoire de 2-0). Il s'agissait du premier blanchissage de l'histoire de la franchise aux dépens des Blackhawks ... Est devenu le septième gardien de l'histoire à remporter 50 matchs devant le filet des Sénateurs le 11 avril à Tampa Bay (victoire de 3-2 en tirs de barrage).

CAREER • CARRIÈRE

Season Saison	Club Ligue	League Ligue	REGULAR SEASON • SAISON RÉG.										PLAYOFFS • ÉLIMINATOIRES									
			GP	W	L	T/OT	Mins	GA	SO	Avg.	GP	W	L	Mins	GA	SO	Avg.					
2011-12	MODO	SHL	15	4	5	0	609	32	0	3.15	-	-	-	-	-	-	-					
	MODO J20	Super-Elit	14	11	3	0	847	-	2	2.20	4	-	-	248	0	2.85						
	Sweden	WJC-U20	2	1	0	0	61	1	0	0.99	-	-	-	-	-	-						
2012-13	Sodertalje	Swe-1	33	24	9	0	1,972	67	3	2.04	-	-	-	-	-	-						
	MODO	SHL	22	11	11	0	1,304	53	1	2.44	-	-	-	-	-	-						
2013-14	Springfield	AHL	4	3	0	0	212	4	0	1.13	2	0	1	0	3	3.03						
	Springfield	AHL	30	20	8	1	1,764	59	3	2.01	-	-	-	-	-	-						
2014-15	Columbus	NHL	5	0	4	0	256	20	0	4.69	-	-	-	-	-	-						
	Lake Erie	AHL	41	23	10	5	2,302	92	2	2.40	10	9	0	0	13	1.34						
2015-16	Columbus	NHL	4	1	3	0	177	9	0	3.03	-	-	-	-	-	-						
	Cleveland	AHL	51	27	17	2	2,977	113	4	2.28	-	-	-	-	-	-						
2016-17	Columbus	NHL	1	0	1	0	59	4	0	4.10	-	-	-	-	-	-						
	Chicago	NHL	35	10	16	4	1,711	85	0	2.97	-	-	-	-	-	-						
2018-19	Rockford	AHL	32	15	17	1	1,906	84	0	2.64	-	-	-	-	-	-						
2019-20	Charlotte	AHL	27	15	9	2	1,568	77	0	2.95	-	-	-	-	-	-						
	Carolina	NHL	3	1	1	0	143	8	0	3.35	-	-	-	-	-	-						
2020-21	Bellefonte	AHL	1	1	0	0	60	1	0	1.00	-	-	-	-	-	-						
	Ottawa	NHL	8	3	4	1	449	24	0	3.21	-	-	-	-	-	-						
2021-22	Ottawa	NHL	46	22	17	4	2,571	121	1	2.82	-	-	-	-	-	-						
2022-23	Ottawa	NHL	28	11	11	2	1,472	80	2	3.26	-	-	-	-	-	-						
2022-23	Ottawa	NHL	30	15	12	0	1,570	84	2	3.21	-	-	-	-	-	-						
NHL TOTALS			160	63	69	11	8,413	435	5	3.10	-	-	-	-	-	-						
OTTAWA TOTALS			112	51	44	7	6,062	309	5	3.06	-	-	-	-	-	-						

NHL FIRSTS • PREMIÈRES DANS LA LNH

Appearance/Présence: 11/1/14 @ NJD (with/avec CBJ)

Start/Départ: 11/1/14 @ NJD (with/avec CBJ)

Win/Victoire: 1/2/16 vs. WSH (with/avec CBJ)

Shutout/Blanchissage: 12/11/21 vs. TBL

INTERNATIONAL

World junior/Ch. mondial junior: 2012 (gold/or)

31

ANTON FORSBERG



PLAYERS | LES JOUEURS

81 ADAM GAUDETTE

RIGHT WING • AILIER DROIT

(A-duhm gah-DEHT)

Shoots right • Lance de la droite

6-1, 187 lbs. | 10/3/96 (Braintree, Mass.)

Drafted • Repêché: **2015** Vancouver's second fifth-round pick (149th overall) • Deuxième choix de cinquième ronde de Vancouver (149e au total)

Acquired • Acquis as a free agent signing by Ottawa on 7/2/24 • Acquis lorsqu'il a signé avec Ottawa comme joueur autonome le 2/7/24

CAREER HIGHLIGHTS

2023-24: Led all AHL skaters in goals (44) while ranking third in the league in total points (71) ... established a new AHL career high in penalty minutes with 51 ... was named to the AHL First-All-Star Team ... played 2 NHL games for St. Louis, marking his first games at the NHL level since the 2021-22 season.

FAITS SAILLANTS

2023-2024 : A dominé la Ligue américaine au chapitre des buts (44) en plus de se classer au troisième rang au chapitre des points (71) ... A établi un sommet en carrière dans la Ligue américaine avec 51 minutes de pénalité ... A été sélectionné au sein de la première équipe d'étoiles de la Ligue américaine ... A disputé deux matchs avec St-Louis, ce qui lui a permis de revenir dans la LNH pour la première fois depuis la saison 2021-22.

CAREER • CARRIÈRE

Season	Club	League
Saison	Club	Ligue
2014-15	Cedar Rapids	USHL
2015-16	Northeastern	H-East
2016-17	Northeastern	H-East
2017-18	Northeastern	H-East
	Vancouver	NHL
2018-19	Utica	AHL
	Vancouver	NHL
2019-20	Utica	AHL
	Vancouver	NHL
2020-21	Vancouver	NHL
	Chicago	NHL
2021-22	Chicago	NHL
	Ottawa	NHL
	U.S.A.	WC
2022-23	Toronto	AHL
	Springfield	AHL
2023-24	Springfield	AHL
	St. Louis	NHL

REGULAR SEASON • SAISON RÉG.

GP	G	A	Pts	PIM
PJ	B	A	Pts	PUN
50	13	17	30	55
41	12	18	30	20
37	26	26	52	20
38	30	30	60	41
5	0	0	0	0
14	5	6	11	12
56	5	7	12	18
2	1	0	1	0
59	12	21	33	37
33	4	3	7	12
7	1	3	4	0
8	1	1	2	4
50	4	8	12	13
10	6	2	8	10
40	20	14	34	47
25	7	10	17	10
67	44	27	71	51
2	0	0	0	4

PLAYOFFS • ÉLIMINATOIRES

GP	G	A	Pts	PIM
PJ	B	A	Pts	PUN
3	0	0	0	4
-	-	-	-	-
-	-	-	-	-
-	-	-	-	-
10	0	0	0	2
-	-	-	-	-
-	-	-	-	-
-	-	-	-	-
2	1	0	1	2
-	-	-	-	-

NHL TOTALS

220 27 43 70 88 10 0 0 0 2

OTTAWA TOTALS

50 4 8 12 13 - - - - -

NHL FIRSTS • PREMIÈRES DANS LA LNH

Game/Match: 10/19/19 vs. BUF (with/avec SJS)

Assist/Aide: 2/27/20 vs. NJD (with/avec SJS)

Goal/But: 11/29/19 vs. LAK (Jonathan Quick) (with/avec SJS)

INTERNATIONAL

World junior under-18/Ch. mondial junior moins de 18 ans: 2016

World senior/Ch. mondial senior: 2022 (silver/argent)



81

ADAM GAUDETTE

PLAYERS | LES JOUEURS

28 CLAUDE GIROUX

CENTRE

(KLOHD zhih-ROO)

Shoots right • Lance de la droite

5-11, 188 lbs. | 1/12/88 (Hearst, Ont.)

Drafted • Repêché: 2006 Philadelphia's first-round pick (22nd overall) • Choix de première ronde de Philadelphie (22e au total)

Acquired • Acquis as a free agent signing by Ottawa on 7/13/22 • Acquis lorsqu'il a signé avec Ottawa comme joueur autonome le 7/13/22

CAREER HIGHLIGHTS

2023-24: Concluded the season tied for 142nd place (Vyacheslav Kozlov, Kelly Buchberger) on the NHL's all-time games played (1,182) list and in lone possession of 72nd place with 1,066 points ... Concluded his second season with the Senators having skated in every game with the club since joining the team on 7/13/22 ... Recorded a goal in his 100th game as a Senator on Dec. 1 at Columbus (4-2 loss) ... Became the second fastest player in franchise history to register 100 points with the team (104 games) behind Dany Heatley (80 games) with a two-point effort (one goal, one assist) on Dec. 9 at Detroit (5-1 win) ... Scored the fifth game-winning goal of his career that saw his team overcome a three-goal deficit to win tying Glenn Anderson for the most such tallies in NHL history by recording the overtime winner on Jan. 29 vs. Nashville (4-3 OT win) ... Scored the fastest shorthanded goal from the start of a game (0:36) in franchise history on March 28 vs. Chicago (2-0 win) ... Surpassed Daniel Alfredsson for 55th place on the NHL's all-time assist (714) list on April 6 vs. New Jersey (4-3 loss) ... Tied Keith Tkachuk for 72nd on the NHL all-time scoring list with 1,065 points when he recorded two assists on April 13 vs. Montreal (5-4 SO win).

FAITS SAILLANTS

2023-2024 : A complété la saison au 142^e rang (à égalité avec Kelly Buchberger et Vyacheslav Kozlov) du classement du plus grand nombre de matchs joués dans la LNH (1182) et au 72^e rang du classement des meilleurs marqueurs de l'histoire avec 1066 points ... A marqué un but dans son 100^e match avec les Sénateurs, le 1^{er} décembre à Columbus (défaite de 4-2) ... Est devenu le deuxième joueur de l'histoire de la franchise à inscrire son 100^e point le plus rapidement (104 matchs) après Dany Heatley (80 matchs) quand il a marqué un but et récolté une mention d'aide le 9 décembre à Detroit (victoire de 5-1) ... A égalé un record de la LNH qui appartenait à Glenn Anderson en marquant le cinquième but gagnant de sa carrière dans un match où son équipe a surmonté un déficit de trois buts, le 29 janvier contre Nashville (victoire de 4-3 en prolongation) ... A établi un nouveau record d'équipe en marquant un but en désavantage numérique 36 secondes après le début du match, le 28 mars contre Chicago (victoire de 2-0) ... A devancé Daniel Alfredsson au 55^e rang des joueurs ayant inscrit le plus de mentions d'aide (714) dans l'histoire de la LNH le 6 avril contre le New Jersey (défaite de 4-3) ... A rejoint Keith Tkachuk au 72^e rang des meilleurs marqueurs de l'histoire de la LNH (1065 points) en récoltant deux mentions d'aide contre Montréal, le 13 avril (victoire de 5-4 en tirs de barrage).

CAREER - CARRIÈRE

Season	Club	League	GP	G	A	Pts	PIM
Saison	Club	Ligue	PJ	B	A	Pts	PUN
2005-06	Gatineau	QMJHL	69	39	64	103	64
2006-07	Gatineau	QMJHL	63	48	64	112	49
	Philadelphia	AHL	5	1	1	2	6
2007-08	Gatineau	QMJHL	55	38	68	106	40
	Philadelphia	NHL	2	0	0	0	0
	Canada	WJC-U20	7	2	4	6	8
2008-09	Philadelphia	AHL	33	17	17	34	22
	Philadelphia	NHL	42	9	18	27	14
2009-10	Philadelphia	NHL	82	16	31	47	23
2010-11	Philadelphia	NHL	82	25	51	76	47
2011-12	Philadelphia	NHL	77	28	65	93	29
2012-13	Eisbaren	DEL	9	4	15	19	6
	Philadelphia	NHL	48	13	35	48	22
	Canada	WC	8	3	7	10	4
2013-14	Philadelphia	NHL	82	28	58	86	46
2014-15	Philadelphia	NHL	81	25	48	73	36
	Canada	WC	10	3	12	15	14
2015-16	Philadelphia	NHL	78	22	45	67	53
2016-17	Philadelphia	NHL	82	14	44	58	38
	Canada	WCup	1	0	0	0	0
	Canada	WC	10	2	4	6	4
2017-18	Philadelphia	NHL	82	34	68	102	20
2018-19	Philadelphia	NHL	82	22	63	85	24
2019-20	Philadelphia	NHL	69	21	32	53	28
2020-21	Philadelphia	NHL	54	16	27	43	12
2021-22	Philadelphia	NHL	57	18	24	42	20
	Florida	NHL	18	3	20	23	6
2022-23	Ottawa	NHL	82	35	44	79	34
2023-24	Ottawa	NHL	82	21	43	64	26

REGULAR SEASON - SAISON RÉG.	PLAYOFFS - ÉLIMINATOIRES
NHL TOTALS	95 28 53 81 39
OTTAWA TOTALS	164 56 87 143 60

NHL FIRSTS • PREMIÈRES DANS LA LNH

Game/Match: 2/19/08 @ OTT (with/avec PHI)
 Assist/Aide: 12/30/08 @ VAN (with/avec PHI)
 Goal/But: 1/27/09 @ FLA (with/avec PHI) (Tomas Vokoun)


INTERNATIONAL

World junior/Ch. mondial junior: 2008 (gold/or)
 World senior/Ch. mondial senior: 2013, 2015 (gold/or), 2017 (silver/argent)
 World Cup of Hockey/Coupe de monde de hockey: 2016 (gold/or)

OTTAWA SENATORS **43** SÉNATEURS D'OTTAWA

28

CLAUDE GIROUX



PLAYERS | LES JOUEURS

73 NOAH GREGOR

LEFT WING • AILIER GAUCHE

(NOH-uh GREH-gohr)

Shoots left • Lance de la gauche

6-0, 201 lbs. | 7/28/98 (Beaumont, Alta/Alb.)

Drafted • Repêché: 2016 San Jose's fourth-round pick (111th overall) • Choix de quatrième ronde de San Jose (111e au total)

Acquired • Acquis as a free agent signing by Ottawa on 7/1/24 • Acquis lorsqu'il a signé avec Ottawa comme joueur autonome le 7/1/24

CAREER HIGHLIGHTS

2023-24: Concluded the season ranked 17th among Maple Leafs' skaters with 12 points ... Ranked third among Maple Leafs' forwards with 147 hits - a new career high ... Registered his lone multi-point effort of the season when he recorded two points (one goal, one assist) on Nov. 11 vs. Vancouver (5-2 win).

FAITS SAILLANTS

2023-2024 : A conclu la saison au 17^e rang chez les meilleurs marqueurs des Maple Leafs avec 12 points ... A pris le troisième rang chez les attaquants des Maple Leafs au chapitre des mises en échec (147), il s'agit d'un nouveau sommet personnel ... A connu son seul match de plus d'un point (un but, une mention d'aide) le 11 novembre contre Vancouver (victoire de 5-2).

CAREER • CARRIÈRE

Season	Club	League
Saison	Club	Ligue
2014-15	Moose Jaw	WHL
2015-16	Moose Jaw	WHL
	Canada	WJC-U18
2016-17	Moose Jaw	WHL
2017-18	Moose Jaw	WHL
	Victoria	WHL
	San Jose	AHL
2018-19	Prince Albert	WHL
2019-20	San Jose	AHL
	San Jose	NHL
2020-21	San Jose	AHL
	San Jose	NHL
2021-22	San Jose	AHL
	San Jose	NHL
	Canada	WC
2022-23	San Jose	NHL
2023-24	Toronto	NHL

REGULAR SEASON • SAISON RÉG.

GP	G	A	Pts	PIM
PJ	B	A	Pts	PUN
10	2	4	6	0
72	28	45	73	33
5	0	2	2	2
52	27	34	61	29
30	14	22	36	27
30	15	14	29	29
0	0	0	0	0
63	43	45	88	38
25	7	12	19	15
28	3	2	5	8
10	3	6	9	2
30	5	1	6	6
8	4	8	12	7
63	8	15	23	25
7	2	1	3	4
57	10	7	17	32
63	6	6	12	17

PLAYOFFS • ÉLIMINATOIRES

GP	G	A	Pts	PIM
PJ	B	A	Pts	PUN
-	-	-	-	-
10	3	6	9	4
7	2	0	2	0
-	-	-	-	-
11	6	6	12	8
1	0	0	0	0
23	13	11	24	10
-	-	-	-	-
-	-	-	-	-
-	-	-	-	-
-	-	-	-	-
-	-	-	-	-
-	-	-	-	-
2	0	0	0	0

NHL TOTALS	241	32	31	63	88	2	0	0	0	0
------------	-----	----	----	----	----	---	---	---	---	---

NHL FIRSTS • PREMIÈRES DANS LA LNH

Game/Match: 10/19/19 vs. BUF (with/avec SJS)

Assist/Aide: 2/27/20 vs. NJD (with/avec SJS)

Goal/But: 11/29/19 vs. LAK (Jonathan Quick) (with/avec SJS)

INTERNATIONAL

World junior under-18/Ch. mondial junior moins de 18 ans: 2016

World senior/Ch. mondial senior: 2022 (silver/argent)



73

NOAH GREGOR

71 RIDLY GREIG

CENTRE

(R)HD-lee GREGG

Shoots left • Lance de la gauche

6-0, 188 lbs. | 8/8/02 (Lethbridge, Alta./Alb.)

Drafted • Repêché: 2020 Ottawa's third first-round pick (28th overall) • Troisième choix de première ronde d'Ottawa (28e au total)

CAREER HIGHLIGHTS

2023-24: Tied for third (Michael Kesselring) in penalty minutes (66), tied for fifth (Logan Stankoven) in plus/minus (+10) and ranked 15th in points (26) among NHL rookies ... Established new career highs in all major statistical categories ... Recorded the first multi-goal game of his career when he scored twice on Jan. 16 vs. Colorado (7-4 loss) ... Registered his first career shorthanded goal on Jan. 23 at Montreal (4-1 win) ... Scored the first game-winning goal of his NHL career on Feb. 13 vs. Columbus (6-3 win).

FAITS SAILLANTS

2023-2024 : A partagé le troisième rang (avec Michael Kesselring) au chapitre des minutes de pénalité (66), a partagé le cinquième rang (avec Logan Stankoven) au chapitre du différentiel (+10) et a pris le 15^e rang chapitre des points (26) chez les recrues de la LNH ... A établi de nouveaux sommets personnels dans toutes les principales catégories des statistiques ... A connu le premier match de plus d'un but de sa carrière quand il a marqué deux fois le 16 janvier contre le Colorado (défaite de 7-4) ... A marqué son premier but en carrière en infériorité numérique le 23 janvier à Montréal (victoire de 4-1) ... A marqué son premier but victorieux en carrière le 13 février contre Columbus (victoire de 6-3).

CAREER • CARRIÈRE

Season	Club	League
Saison	Club	Ligue
2017-18	Brandon	WHL
2018-19	Brandon	WHL
2019-20	Brandon	WHL
2020-21	Brandon	WHL
	Belleville	AHL
2021-22	Brandon	WHL
	Belleville	AHL
	Canada	WJC-U20
2022-23	Belleville	AHL
	Ottawa	NHL
2023-24	Ottawa	NHL
	Canada	WC

REGULAR SEASON • SAISON RÉG.

PLAYOFFS • ÉLIMINATOIRES

GP	G	A	Pts	PIM	GP	G	A	Pts	PIM
PJ	B	A	Pts	PUN	PJ	B	A	Pts	PUN
4	0	1	1	0	-	-	-	-	-
63	14	21	35	57	-	-	-	-	-
56	26	34	60	83	-	-	-	-	-
21	10	22	32	39	-	-	-	-	-
7	1	2	3	2	-	-	-	-	-
39	26	37	63	92	6	2	1	3	22
-	-	-	-	-	1	0	1	1	2
5	3	3	6	8	-	-	-	-	-
39	15	14	29	46	-	-	-	-	-
20	2	7	9	12	-	-	-	-	-
72	13	13	26	66	-	-	-	-	-
5	0	0	0	2	-	-	-	-	-
92	15	20	35	78	-	-	-	-	-

NHL/OTTAWA TOTALS

NHL FIRSTS • PREMIÈRES DANS LA LNH

Game/Match: 1/25/23 vs. NYI


Assist/Aide: 1/25/23 vs. NYI

Goal/But: 2/19/23 vs. STL (Thomas Greiss)

INTERNATIONAL

World junior/Ch. mondial junior: 2022 (gold/or)

World senior/Ch. mondial senior: 2024



71

RIDLY GREIG



23 TRAVIS HAMONIC

DEFENCE • DÉFENSEUR

(TRA-vihs HA-mohn-ihk)

Shoots right • Lance de la droite

6-1, 195 lbs. | 8/16/90 (St. Malo, Man.)

Drafted • Repêché: **2008** N.Y. Islanders' third second-round pick (53rd overall) • Troisième choix de deuxième ronde des Islanders de N.Y. (53e au total)

Acquired • Acquis from Vancouver in exchange for the Canucks' original third-round pick in 2022 (Elias Pettersson), that the Senators had previously acquired from Vegas, on 3/20/22 • Acquis de Vancouver en retour du choix original des Canucks en 2022 (Elias Pettersson), que les Sénateurs avaient précédemment acquis de Vegas, le 3/20/22

CAREER HIGHLIGHTS

2023-24: Concluded the season ranked second among Senators' defencemen in blocks per 60 minutes (6.36) and third in hits per 60 minutes (4.58) ... Sat in sole possession of 87th place among active NHL skaters in having skated in 841 career contests at season's end ... Ranked second among Ottawa blueliners in penalty minutes (40) ... Registered a +4 plus/minus rating on Nov. 8 at Toronto (6-3 win), the fifth time he has reached the mark in a single game in his career and the first since 4/20/21 with Vancouver.

FAITS SAILLANTS

2023-2024 : A conclu la saison au deuxième rang chez les défenseurs des Sénateurs au chapitre des lancers bloqués par tranche de 60 minutes jouées (6,36) et au troisième rang au chapitre des mises en échec par tranche de 60 minutes jouées (4,58) ... Occupait le 87^e rang du classement des patineurs actifs de la LNH, à la fin de la saison, avec 841 matchs joués ... A conclu la saison au deuxième rang au classement des défenseurs les plus punis des Sénateurs (40 minutes de pénalité) ... A présenté un différentiel de +4 dans le match du 8 novembre à Toronto (victoire de 6-3). Il s'agissait de son cinquième match avec un différentiel de +4 en carrière, le premier depuis 20 avril 2021 quand il portait les couleurs des Canucks de Vancouver.

CAREER • CARRIÈRE

Season Saison	Club	League Ligue	REGULAR SEASON • SAISON RÉG.					PLAYOFFS • ÉLIMINATOIRES				
			GP PJ	G B	A A	Pts Pts	PIM PUN	GP PJ	G B	A A	Pts Pts	PIM PUN
2006-07	Winnipeg	MJHL	32	2	13	15	62	-	-	-	-	-
	Moose Jaw	WHL	22	0	3	3	30	-	-	-	-	-
2007-08	Moose Jaw	WHL	61	5	17	22	101	6	0	1	1	6
	Canada	WJC-U18	7	0	2	2	14	-	-	-	-	-
2008-09	Moose Jaw	WHL	57	13	27	40	126	-	-	-	-	-
2009-10	Moose Jaw	WHL	31	10	29	39	48	-	-	-	-	-
	Brandon	WHL	10	1	4	5	17	15	4	7	11	23
	Mem. Cup		5	1	2	3	11	-	-	-	-	-
	Canada	WJC-U20	6	1	2	3	0	-	-	-	-	-
2010-11	Bridgeport	AHL	19	2	5	7	45	-	-	-	-	-
	N.Y. Islanders	NHL	62	5	21	26	103	-	-	-	-	-
2011-12	N.Y. Islanders	NHL	73	2	22	24	73	-	-	-	-	-
2012-13	Bridgeport	AHL	21	4	6	10	37	-	-	-	-	-
	N.Y. Islanders	NHL	48	3	7	10	28	6	0	1	1	23
2013-14	N.Y. Islanders	NHL	69	3	15	18	68	-	-	-	-	-
2014-15	N.Y. Islanders	NHL	71	5	28	33	85	-	-	-	-	-
2015-16	N.Y. Islanders	NHL	72	5	16	21	35	11	1	2	3	8
2016-17	N.Y. Islanders	NHL	49	3	11	14	60	-	-	-	-	-
2017-18	Calgary	NHL	74	1	10	11	79	-	-	-	-	-
2018-19	Calgary	NHL	69	7	12	19	33	5	0	0	0	2
2019-20	Calgary	NHL	50	3	9	12	27	-	-	-	-	-
2020-21	Vancouver	NHL	38	3	7	10	39	-	-	-	-	-
2021-22	Abbotsford	AHL	2	0	1	1	4	-	-	-	-	-
	Vancouver	NHL	24	3	4	7	6	-	-	-	-	-
	Ottawa	NHL	19	1	2	3	8	-	-	-	-	-
2022-23	Ottawa	NHL	75	6	15	21	71	-	-	-	-	-
2023-24	Ottawa	NHL	48	2	4	6	40	-	-	-	-	-
NHL TOTALS			841	52	183	235	755	22	1	3	4	33
OTTAWA TOTALS			142	9	21	30	119	-	-	-	-	-

NHL FIRSTS • PREMIÈRES DANS LA LNH

Game/Match: 11/24/10 vs. CBJ (with/avec NYI)

Assist/Aide: 12/2/10 vs. NYR (with/avec NYI)

Goal/But: 2/1/10 @ ATL (with/avec NYI) (Ondrej Pavelec)

INTERNATIONAL

World junior under-18/Ch. mondial junior moins de 18 ans:

2008 (gold/or)

World junior/Ch. mondial junior: 2010 (silver/argent)



23

TRAVIS HAMONIC

3 NICK JENSEN

DEFENCE • DÉFENSEUR

(NIHK JEHN-suhn)

Shoots right • Lance de la droite

6-0, 196 lbs | 9/21/90 (Rogers, Minn.)

Drafted • Repêché: **2009** Detroit's fifth-round pick (150th overall) • Choix de cinquième ronde de Détroit 150e au total

Acquired • Acquis from Washington along with a third-round pick in 2026 (TBD) in exchange for Jakob Chychrun on 7/1/24 • Acquis de Washington avec un choix de troisième ronde en 2026 (à déterminer) en retour de Jakob Chychrun le 7/1/24

CAREER HIGHLIGHTS

2023-24: Concluded the season ranked second among Capitals' blueliners in blocked shots (123) and tied for fourth (Trevor van Riemsdyk) in points (19) ... Logged the second most shorthanded time on ice (216:22) among Capitals' skaters ... Recorded his lone multi-point performance of the season when he contributed two assists on March 28 at Calgary (5-2 win).

FAITS SAILLANTS

2023-2023 : A conclu la saison au deuxième rang chez les défenseurs des Capitals au chapitre des lancers bloqués (123) et au quatrième rang chez les défenseurs (à égalité avec Trevor van Riemsdyk) au chapitre des points (19) ... A été le patineur des Capitals le plus utilisé en infériorité numérique (216 minutes et 22 secondes) ... A connu son seul match de plus d'un point (deux mentions d'aide) le 28 mars à Calgary (victoire de 5-2).

CAREER • CARRIÈRE

Season Saison	Club	League Ligue	REGULAR SEASON • SAISON RÉG.					PLAYOFFS • ÉLIMINATOIRES				
			GP	G	A	Pts	PIM	GP	G	A	Pts	PIM
2008-09	Green Bay	USHL	52	5	17	22	27	7	0	1	1	2
2009-10	Green Bay	USHL	53	6	21	27	35	12	2	6	8	6
2010-11	St. Cloud St.	NCHC	38	5	18	23	18	-	-	-	-	-
2011-12	St. Cloud St.	NCHC	39	6	26	32	4	-	-	-	-	-
2012-13	St. Cloud St.	NCHC	41	4	27	31	14	-	-	-	-	-
2013-14	Toledo	ECHL	3	0	0	0	0	-	-	-	-	-
	Grand Rapids	AHL	45	0	9	9	8	10	0	1	1	2
2014-15	Grand Rapids	AHL	75	6	21	27	15	16	0	3	3	4
2015-16	Grand Rapids	AHL	75	3	16	19	17	9	0	2	2	0
2016-17	Grand Rapids	AHL	27	1	5	6	6	-	-	-	-	-
	Detroit	NHL	49	4	9	13	12	-	-	-	-	-
2017-18	Detroit	NHL	81	0	15	15	27	-	-	-	-	-
	U.S.A.	WC	10	1	3	4	0	-	-	-	-	-
2018-19	Detroit	NHL	60	2	13	15	17	-	-	-	-	-
	Washington	NHL	20	0	5	5	4	7	0	0	0	2
2019-20	Washington	NHL	68	0	8	8	13	8	0	0	0	0
2020-21	Washington	NHL	53	2	12	14	14	5	0	0	0	2
2021-22	Washington	NHL	76	5	16	21	21	6	0	0	0	4
2022-23	Washington	NHL	77	5	24	29	18	-	-	-	-	-
2023-24	Washington	NHL	78	1	13	14	10	1	0	0	0	2
NHL TOTALS			562	19	115	134	136	27	0	0	0	10

NHL FIRSTS • PREMIÈRES DANS LA LNH


Game/Match: 12/20/16 @ TBL (with/avec DET)

Assist/Aide: 12/20/16 @ TBL (with/avec DET)

Goal/But: 1/31/17 vs. NJD (Cory Schneider) (with/avec DET)

INTERNATIONAL

World senior/Ch. mondial senior: 2018 (bronze)



3

NICK JENSEN

43 TYLER KLEVEN

DEFENCE • DÉFENSEUR

(TIGH-luhr **KLEH-vehn**)

Shoots left • Lance de la gauche

6-5, 221 lbs. | 1/10/02 (Fargo, N.D./D.N.)

Drafted • Repêché: **2020** Ottawa's second second-round pick (44th overall) • Deuxième choix de deuxième ronde d'Ottawa (44e au total)

CAREER HIGHLIGHTS

2023-24: Skated in nine games with Ottawa and recorded one point (an assist) ... Tied for third (Lassi Thomson) among Belleville Senators' defencemen in points (21) and tied for 15th (Maxwell Crozier) among AHL rookie blueliners in scoring ... Ranked second among B-Sens' skaters in plus/minus (+14) ... Skated in his first career AHL game on Oct. 14 at Hershey (3-0 win) and scored his first AHL goal on Dec. 6 at Laval (5-2 win).

FAITS SAILLANTS

2023-2024 : A pris part à neuf matchs avec les Sénateurs et a récolté un point (une mention d'aide)... A terminé la saison au troisième rang chez les défenseurs des Senators de Belleville (à égalité avec Lassi Thomson) et au 15^e rang parmi les défenseurs de première année dans la Ligue américaine (à égalité avec Maxwell Crozier) au chapitre des points (21)... A présenté le deuxième meilleur différentiel (+14) chez les B-Sens... A disputé son premier match en carrière dans la Ligue américaine le 14 octobre à Hershey (victoire de 3-0) et a marqué son premier but en carrière dans la Ligue américaine le 6 décembre à Laval (victoire de 5-2).

CAREER • CARRIÈRE

Season Saison	Club	League Ligue	REGULAR SEASON • SAISON RÉG.					PLAYOFFS • ÉLIMINATOIRES				
			GP PJ	G B	A A	Pts Pts	PIM PUN	GP PJ	G B	A A	Pts Pts	PIM PUN
2018-19	U.S. National Dvlpt.	USHL	31	2	1	3	45	2	0	0	0	19
2019-20	U.S. National Dvlpt.	USHL	17	0	2	2	37	-	-	-	-	-
2020-21	North Dakota U.S.A.	NCHC WJC-U20	22 2	5 0	2 1	7 1	37 0					
2021-22	North Dakota U.S.A.	NCHC WJC-U20	38 5	7 0	3 0	10 0	93 0					
2022-23	North Dakota	NCHC	35	8	10	18	84					
	Ottawa	NHL	8	0	2	2	2	-	-	-	-	-
2023-24	Belleville	U.S.A. AHL	53	5	16	21	51	7	1	2	3	6
	Ottawa	NHL	9	0	1	1	2	-	-	-	-	-
NHL/OTTAWA TOTALS			17	0	3	3	4	-	-	-	-	-

NHL FIRSTS • PREMIÈRES DANS LA LNH

Game/Match: 3/30/23 vs. PHI

Assist/Aide: 3/30/23 vs. PHI

Goal/But: N/A

INTERNATIONAL

World junior/Ch. mondial junior: 2021 (gold/or)

World junior/Ch. mondial junior: 2022

World senior/Ch. mondial senior: 2023



43

TYLER KLEVEN



17 ZACK MacEWEN

RIGHT WING • AILIER DROIT

(ZAK ma-KEW-ehn)

Shoots left • Lance de la gauche

6-4, 227 lbs. | 7/8/96 (Charlottetown, P.E.I.)

Drafted • Repêché: Not drafted • Non repêché

Acquired • Acquis as a free agent signing by Ottawa on 7/6/23 • Acquis lorsqu'il a signé avec Ottawa comme joueur autonome le 7/6/23

CAREER HIGHLIGHTS

2023-24: Concluded the season ranking second among Senators in hits per 60 mins (17.18) and fifth in penalty minutes (57) ... Made his Senators debut in the team's home opener and recorded his first point (an assist) in a Senators uniform on Oct. 14 vs. Philadelphia (5-2 win) ... Set a single game career high for penalty minutes (15) on Nov. 27 vs. Florida (5-0 loss) ... Scored his first goal as a Senator, the eventual game-winner, on Dec. 31 vs. Buffalo (5-1 win).

FAITS SAILLANTS

2023-2024 : A conclu la saison au deuxième rang chez les Sénateurs au chapitre des mises en échec par tranche de 60 minutes jouées (17,18) et au cinquième rang au chapitre des minutes de pénalité (57) ... A disputé son premier match et récolté son premier point (une mention d'aide) avec les Sénateurs le 14 octobre contre Philadelphie (victoire de 5-2) ... A établi une nouvelle marque personnelle pour le nombre de minutes de pénalité dans un match (15) le 27 novembre contre la Floride (défaite de 5-0) ... A marqué son premier but avec les Sénateurs, un but gagnant de surcroît, le 31 décembre contre Buffalo (victoire de 5-1).

CAREER - CARRIÈRE

Season Saison	Club	League Ligue	REGULAR SEASON • SAISON RÉG.					PLAYOFFS • ÉLIMINATOIRES				
			GP PJ	G B	A A	Pts Pts	PIM PUN	GP PJ	G B	A A	Pts Pts	PIM PUN
2014-15	Amherst	MJHL	46	29	23	52	103	-	-	-	-	-
	Moncton	QMJHL	9	1	1	2	6	9	2	2	4	10
2015-16	Moncton	QMJHL	66	10	30	40	56	17	4	4	8	14
2016-17	Gatineau	QMJHL	66	31	43	74	90	7	6	3	9	2
2017-18	Utica	AHL	66	10	23	33	56	5	1	0	1	4
2018-19	Utica	AHL	69	22	30	52	75	-	-	-	-	-
	Vancouver	NHL	4	0	1	1	5	-	-	-	-	-
2019-20	Utica	AHL	20	5	6	11	25	-	-	-	-	-
	Vancouver	NHL	17	5	1	6	20	6	0	0	0	9
2020-21	Vancouver	NHL	34	1	1	2	44	-	-	-	-	-
2021-22	Philadelphia	NHL	75	3	6	9	110	-	-	-	-	-
2022-23	Lehigh Valley	AHL	2	1	2	3	0	-	-	-	-	-
	Philadelphia	NHL	46	4	5	9	54	-	-	-	-	-
2023-24	Los Angeles	NHL	10	0	1	1	12	1	0	0	0	2
	Belleville	AHL	10	5	2	7	8	-	-	-	-	-
	Ottawa	NHL	30	2	1	3	57	-	-	-	-	-
NHL TOTALS			216	15	16	31	302	7	0	0	0	11
OTTAWA TOTALS			30	2	1	3	57	-	-	-	-	-

NHL FIRSTS • PREMIÈRES DANS LA LNH

Game/Match: 2/11/19 vs. SJ (with/avec VAN)

Assist/Aide: 2/11/19 vs. SJ (with/avec VAN)

Goal/But: 12/3/19 vs. OTT (with/avec VAN) (Anders Nilsson)



17

ZACK MACEWEN

9 JOSH NORRIS

CENTRE

(JAW-sh NOHR-ih)

Shoots left • Lance de la gauche

6-2, 196 lbs. | 5/5/99 (Oxford, Mich.)

Drafted • Repêché: **2017** San Jose's first-round pick (19th overall) • Choix de première ronde de San Jose (19e au total)

Acquired • Acquis from San Jose along with forward Chris Tierney, defenceman Dylan DeMelo and forward prospect Rudolfs Balcers in addition to the Sharks' first-round pick in 2020 (Tim Stützle), a second-round pick in 2019 which had previously been obtained from Florida and which was later traded to Carolina (Jamieson Rees), and their second-round pick in 2021 (Zack Ostapchuk) in exchange for defenceman Erik Karlsson and forward prospect Francis Perron on 9/13/18 - Acquis de San Jose avec l'attaquant Chris Tierney, le défenseur Dylan DeMelo, l'attaquant Rudolfs Balcers en plus du choix de première ronde des Sharks en 2020 (Tim Stützle), d'un choix de deuxième ronde en 2019 qui avait été précédemment obtenu de la Floride et qui fut plus tard échangé en Caroline (Jamieson Rees), ainsi que du choix de deuxième ronde des Sharks en 2021 (Zack Ostapchuk) en retour du défenseur Erik Karlsson et de l'attaquant Francis Perron le 13/9/18

CAREER HIGHLIGHTS

2023-24: Matched the highest goal total (two) by a player in his season debut with the Senators – a feat only 10 skaters have accomplished, with only Mark Stone (2017-18) and Kyle Turris (2015-16 and 2016-17) doing so in the last decade – on Oct. 18 vs. Washington (6-1 win) ... Became the fifth-fastest skater in franchise history to reach 100 career NHL points (140 GP) behind Alexei Yashin (107 GP), Daniel Alfredsson (123 GP), Jason Spezza (124 GP) and Mark Stone (132 GP), with an assist on Nov. 4 vs. Tampa Bay (6-4 loss) ... Became the 13th skater in franchise history to record a five-game goal streak when he scored on Dec. 23 vs. Pittsburgh (5-4 OT win) ... Tied Alexei Yashin for the second most goals scored by a Senator in the first 180 games of his Senators' tenure (69) following only Dany Heatley (106) when he scored twice on Feb. 22 vs. Dallas (4-1 win) ... Suffered a shoulder injury on Feb. 27 at Nashville (4-1 loss) which caused him to miss the remainder of the season.

FAITS SAILLANTS

2023-2024 : A égalé une marque d'équipe en marquant deux buts dans son premier match de la saison le 18 octobre contre Washington (victoire de 6-1). Seulement 10 joueurs ont réussi cet exploit dans l'histoire des Sénateurs: Mark Stone (2017-18) et Kyle Turris (2015-16 et 2016-17) ont été les deux seuls à le faire au cours de la dernière décennie ... Est devenu le cinquième joueur de l'histoire de la franchise à inscrire son 100^e point dans la LNH le plus rapidement (140 matchs) après Alexei Yashin (107 matchs), Daniel Alfredsson (123 matchs), Jason Spezza (124 matchs) et Mark Stone (132 matchs) en obtenant une mention d'aide le 4 novembre contre Tampa Bay (défaite de 6-4) ... Est devenu le 13^e patineur de l'histoire de la franchise à traverser une séquence de cinq matchs avec au moins un but le 23 décembre contre Pittsburgh (victoire de 5-4 en prolongation) ... Est devenu le deuxième joueur de l'histoire des Sénateurs (après Alexei Yashin) à marquer 69 buts à ses 180 premiers matchs avec l'équipe. Seul Dany Heatley a fait mieux, en marquant 106 buts durant cette séquence ... A subi une blessure à une épaule le 27 février à Nashville (défaite de 4-1) qui l'a contraint à rater le reste de la saison.

CAREER - CARRIÈRE

Season Saison	Club	League Ligue	REGULAR SEASON - SAISON RÉG.					PLAYOFFS - ÉLIMINATOIRES				
			GP	G	A	Pts	PIM	GP	G	A	Pts	PIM
2015-16	U.S. National Dvlpt.	USHL	24	2	5	7	16	-	-	-	-	-
2016-17	U.S. National Dvlpt.	USHL	25	12	14	26	18	-	-	-	-	-
	U.S.A.	WJC-U18	7	3	4	7	2	-	-	-	-	-
2017-18	Michigan	Big-10	37	8	15	23	24	-	-	-	-	-
	U.S.A.	WJC-U20	7	0	3	3	2	-	-	-	-	-
2018-19	Michigan	Big-10	17	10	9	19	10	-	-	-	-	-
	U.S.A.	WJC-U20	7	3	3	6	4	-	-	-	-	-
2019-20	Belleville	AHL	56	31	30	61	21	-	-	-	-	-
	Ottawa	NHL	3	0	0	0	0	-	-	-	-	-
2020-21	Ottawa	NHL	56	17	18	35	13	-	-	-	-	-
2021-22	Ottawa	NHL	66	35	20	55	16	-	-	-	-	-
2022-23	Ottawa	NHL	8	2	1	3	6	-	-	-	-	-
2023-24	Ottawa	NHL	50	16	14	30	22	-	-	-	-	-
NHL/OTTAWA TOTALS			183	70	53	123	57	-	-	-	-	-

NHL FIRSTS - PREMIÈRES DANS LA LNH

Game/Match: 2/22/20 vs. MIL

Assist/Aide: 1/15/21 vs. TOR

Goal/But: 1/19/21 vs. WPG (Laurent Brossoit)

INTERNATIONAL

World junior under-18/Ch. mondial junior moins de 18 ans:

2017 (gold/or)

World junior/Ch. mondial junior: 2018 (bronze), 2019 (silver/argent)

OTTAWA SENATORS **57** SÉNATEURS D'OTTAWA



9

JOSH NORRIS



57 DAVID PERRON

LEFT WING • AILIER GAUCHE

(DAY-vihd peh-RAWN)

Shoots right • Lance de la droite

6-0, 198 lbs. | 5/28/88 (Sherbrooke, Que.)

Drafted • Repêché: **2007** St. Louis' third first-round pick (26th overall) • - Troisième choix de première ronde de St. Louis (26e au total)

Acquired • Acquis as a free agent signing by Ottawa on 7/1/24 • Acquis lorsqu'il a signé avec Ottawa comme joueur autonome le 7/1/24

CAREER HIGHLIGHTS

2023-24: Concluded the season ranked 186th on the NHL's all-time games (1,131) list and while sitting tied for 209th place (Pavol Demitra) with 768 points ... Tied for seventh (Patrick Kane) among Red Wings' skaters in points (47) and ranked second in penalty minutes (55) ... Recorded a season-high three points (one goal, two assists) on Nov. 4 vs. Boston (5-4 win) ... Scored his 300th NHL goal on Nov. 26 vs. Minnesota (4-1 win).

FAITS SAILLANTS

2022-2023 : A conclu la saison au 186^e rang dans l'histoire de la LNH au chapitre des matchs joués (1131) et au 209^e rang (à égalité avec Pavol Demitra) au classement des meilleurs marqueurs de l'histoire avec 768 points ... A partagé le septième rang (avec Patrick Kane) chez les Red Wings au chapitre des points (47) et a pris le deuxième rang au chapitre des minutes de pénalité (55) ... A connu son match le plus productif de la saison le 4 novembre contre Boston (victoire de 5-4) quand il a inscrit trois points (un but et deux mentions d'aide) ... A marqué son 300^e but dans la LNH le 26 novembre contre le Minnesota (victoire de 4-1).

CAREER • CARRIÈRE

Season Saison	Club	League Ligue	REGULAR SEASON • SAISON RÉG.					PLAYOFFS • ÉLIMINATOIRES				
			GP	G	A	Pts	PIM	GP	G	A	Pts	PIM
			PJ	B	A	Pts	PUN	PJ	B	A	Pts	PUN
2006-07	Lewiston	QMJHL	70	39	44	83	75	17	12	16	28	22
2007-08	St. Louis	NHL	62	13	14	27	38	-	-	-	-	-
2008-09	St. Louis	NHL	81	15	35	50	50	4	1	1	2	4
2009-10	St. Louis	NHL	82	20	27	47	60	-	-	-	-	-
2010-11	St. Louis	NHL	10	5	2	7	12	-	-	-	-	-
2011-12	St. Louis	NHL	57	21	21	42	28	9	1	4	5	10
2012-13	St. Louis	NHL	48	10	15	25	44	6	0	2	2	6
2013-14	Edmonton	NHL	78	28	29	57	90	-	-	-	-	-
2014-15	Edmonton	NHL	38	5	14	19	20	-	-	-	-	-
	Pittsburgh	NHL	43	12	10	22	42	5	0	1	1	4
2015-16	Pittsburgh	NHL	43	4	12	16	28	-	-	-	-	-
	Anaheim	NHL	28	8	12	20	34	7	1	2	3	8
2016-17	St. Louis	NHL	82	18	28	46	54	11	0	1	1	8
2017-18	Vegas	NHL	70	16	50	66	50	15	1	8	9	10
2018-19	St. Louis	NHL	57	23	23	46	46	26	7	9	16	16
2019-20	St. Louis	NHL	71	25	35	60	52	9	4	5	9	8
2020-21	St. Louis	NHL	56	19	39	58	22	-	-	-	-	-
2021-22	St. Louis	NHL	67	27	30	57	48	12	9	4	13	10
2022-23	Detroit	NHL	82	24	32	56	52	-	-	-	-	-
2023-24	Detroit	NHL	76	17	30	47	55	-	-	-	-	-
NHL TOTALS			1,131	310	458	768	825	104	24	37	61	16

NHL FIRSTS • PREMIÈRES DANS LA LNH

Game/Match: 10/12/07 vs. COL (with/avec STL)

Assist/Aide: 10/12/07 vs. COL (with/avec STL)

Goal/But: 11/3/07 vs. CHI (with/avec STL) (Nikolai Khabibulin)



57

DAVID PERRON



12 SHANE PINTO

CENTRE

(SHAYN PIHN-toh)

Shoots right • Lance de la droite

6-3, 204 lbs. | 11/12/00 (Franklin Square, N.Y.)

Drafted • Repêché: 2019 Ottawa's first second-round pick (32nd overall) • Premier choix de deuxième ronde d'Ottawa (32e au total)

CAREER HIGHLIGHTS

2023-24: Concluded the season ranked third among Senators' skaters with a +9 plus/minus rating ... Set a new career high in assists (18) ... Made his season debut and recorded one point (an assist) on Jan. 21 at Philadelphia (5-3 win) ... Scored the third game-winning goal of his NHL career in overtime on Jan. 31 at Detroit (3-2 OT win) ... Set a new single game career high when he recorded four points (one goal, three assists) on March 27 at Buffalo (6-2 win) – the performance saw him become the first U.S.-born player in franchise history to record at least four points and earn a +4 plus/minus rating or better in a single game ... Matched his career high (third time) when he recorded six shots on goal on Feb. 27 at Nashville (4-1 loss).

FAITS SAILLANTS

2023-2024 : A complété la saison au troisième rang chez les Sénateurs avec un différentiel de +9 ... A établi une nouvelle marque personnelle avec 18 mentions d'aide ... A inscrit un point (une mention d'aide) lors de son premier match de la saison, le 21 janvier à Philadelphie (victoire de 5-3) ... A marqué son troisième but en prolongation en carrière le 31 janvier à Détroit (victoire de 3-2 en prolongation) ... A établi un nouveau sommet personnel quand il a inscrit quatre points (un but, trois mentions d'aide) le 27 mars à Buffalo (victoire de 6-2). Cette performance lui a permis de devenir le premier joueur américain de l'histoire à inscrire au moins quatre points tout en conservant un différentiel d'au-moins +4 dans un seul match ... A égalé un sommet en carrière quand il a obtenu six tirs au but le 27 février à Nashville (défaite de 4-1).

CAREER • CARRIÈRE

Season	Club	League
Saison	Club	Ligue
2018-19	Lincoln	USHL
	Tri-City	USHL
2019-20	North Dakota	NCHC
	U.S.A.	WJC-U20
2020-21	North Dakota	NCHC
	Ottawa	NHL
2021-22	Ottawa	NHL
2022-23	Ottawa	NHL
2023-24	Ottawa	NHL
	U.S.A.	WC

REGULAR SEASON • SAISON RÉG.

GP	G	A	Pts	PIM
PJ	B	A	Pts	PUN
30	17	15	32	51
26	11	16	27	12
33	16	12	28	46
5	4	3	7	2
28	15	17	32	4
12	1	6	7	10
5	0	1	1	2
82	20	15	35	18
41	9	18	27	14
8	2	7	9	6

PLAYOFFS • ÉLIMINATOIRES

GP	G	A	Pts	PIM
PJ	B	A	Pts	PUN
-	-	-	-	-
6	4	5	9	8
-	-	-	-	-
-	-	-	-	-
-	-	-	-	-
-	-	-	-	-
-	-	-	-	-

NHL/OTTAWA TOTALS

140 30 40 70 44

NHL FIRSTS • PREMIÈRES DANS LA LNH

Game/Match: 4/17/21 @ MTL

Assist/Aide: 4/17/21 @ MTL

Goal/But: 5/5/21 vs. MTL (Jake Allen)

INTERNATIONAL

World junior/Ch. mondial junior: 2020

World senior/Ch. mondial senior: 2024



12

SHANE PINTO



85 JAKE SANDERSON

DEFENCE • DÉFENSEUR

(JAYK SAN-duhr-sohn)

Shoots left • Lance de la gauche

6-2, 204 lbs. | 7/8/02 (Whitefish, Mont.)

Drafted • Repêché: 2020 Ottawa's second first-round pick (5th overall) • Deuxième choix de première ronde d'Ottawa (5e au total)

CAREER HIGHLIGHTS

2023-24: Led Senators' defencemen in assists (28), game-winning goals (three) and average time on ice (23:13) while ranking second among team rearguards in goals (10), points (38), and power-play points (14) ... Concluded the season leading the team (and ranking 12th among NHL skaters) in shorthanded time on ice (232:15) ... Established new career highs in goals (10), points (38), plus/minus (+8), power-play goals (three), shots on goal (158) and average time-on-ice (23:13) ... Required the seventh fewest games (104) in franchise history to reach 40 assists with his two-assist performance on Dec. 19 at Arizona (4-3 loss) ... Recorded the fifth most goals (11) by a defenceman over his first 120 games with the franchise behind Thomas Chabot (22), Sami Salo (15), Andrej Meszaros (14) and Erik Karlsson (14) by way of scoring once on Jan. 23 at Montreal (4-1 win).

FAITS SAILLANTS

2023-2024 : A terminé la saison au premier rang chez les défenseurs des Sénateurs au chapitre des mentions d'aide (28), des buts gagnants (trois) et du temps de jeu (23 minutes et 13 secondes par match) tout en figurant au deuxième rang au chapitre des buts (10), des points (38) et des points en supériorité numérique (14) ... A complété la saison au premier rang chez les Sénateurs (et au 12^e rang dans la LNH) au chapitre du temps de jeu en désavantage numérique (232 minutes et 15 secondes) ... A établi de nouvelles marques personnelles au chapitre des buts (10), des points (38), du différentiel (+8) des buts en supériorité numérique (trois), des tirs au but (158) et du temps de jeu (23 minutes et 13 secondes par match) ... Est devenu le septième joueur de l'histoire de la franchise à atteindre le plateau des 40 mentions d'aide le plus rapidement (104 parties) quand il a été complice de deux buts le 19 décembre en Arizona (défaite de 4-3) ... A marqué 11 buts à ses 120 premiers matchs avec les Sénateurs. Seuls Thomas Chabot (22), Sami Salo (15), Andrej Meszaros (14) et Erik Karlsson (14) ont fait mieux.

CAREER • CARRIÈRE

Season	Club	League
Saison	Club	Ligue
2018-19	U.S. National Dvlp.	USHL
2019-20	U.S. National Dvlp.	USHL
2020-21	North Dakota	NCHC
	U.S.A.	WJC-U20
2021-22	North Dakota	NCHC
	U.S.A.	OG
2022-23	Ottawa	NHL
2023-24	Ottawa	NHL
	U.S.A.	WC

REGULAR SEASON • SAISON RÉG.

GP	G	A	Pts	PIM
PJ	B	A	Pts	PUN
22	2	5	7	0
19	2	12	14	8
22	2	13	15	4
7	0	2	2	0
23	8	16	26	6
1	0	1	1	0
77	4	28	32	12
79	10	28	38	23
8	0	4	4	0

PLAYOFFS • ÉLIMINATOIRES

GP	G	A	Pts	PIM
PJ	B	A	Pts	PUN
2	0	1	1	0
-	-	-	-	-
-	-	-	-	-
-	-	-	-	-
-	-	-	-	-

NHL/OTTAWA TOTALS

156 14 56 70 35

NHL FIRSTS • PREMIÈRES DANS LA LNH

Game/Match: 10/13/22 at BUF

Assist/Aide: 10/15/22 @ TOR

Goal/But: 11/23/22 @ VGK (Logan Thompson)

INTERNATIONAL

World junior/Ch. mondial junior: 2021 (gold/or)

Olympic Games/Jeux olympiques: 2022

World senior/Ch. mondial senior: 2024



85

JAKE SANDERSON



18 TIM STÜTZLE

CENTRE

(TIHM STOOTZ-luh)

Shoots left • Lance de la gauche

6-0, 192 lbs. | 1/15/02 (Viersen, Germany/Allemagne)

Drafted • Repêché: 2020 Ottawa's first first-round pick (3rd overall) • Premier choix de première ronde d'Ottawa (3e au total)

CAREER HIGHLIGHTS

2023-24: Concluded the season leading the Senators in assists (52), ranking second in points (70) and third in power-play points (20) ... Required the fourth fewest games (212) to reach 75 goals in franchise history when he scored once on Oct. 15 vs. Tampa Bay (5-2 win) ... Tied Daniel Alfredsson for the fourth-most career multi-point games by a Senator in the first four seasons of his career (50) with a two-point performance (two assists) on Nov. 11 vs. Calgary (4-1 win) ... Became the first player in Senators history to register his 200th career point before the age of 22 when he recorded an assist on Dec. 2 vs. Seattle (2-0 win) ... Recorded his fourth overtime goal, the most in franchise history by a player under the age of 22, on Dec. 23 vs. Pittsburgh (5-4 OT win) ... Registered a career-high four assists on Jan. 13 vs. San Jose (5-4 win) ... With a two-point effort (one goal, one assist) on Feb. 19 at Tampa Bay (4-2 win) he joined Martin Havlat as the only Senators in franchise history with three 50-point seasons before the age of 23 ... Recorded his 11th career multi-point game and joined Erik Karlsson (33), Mark Stone (13) and Brady Tkachuk (11) as the only active players to have as many for the Senators with a two-point (two assists) effort on March 1 vs. Arizona (5-3 loss) ... At 22 years and 62 days of age, he became the youngest player in Senators' history to reach 90 goals, a record previously held by Brady Tkachuk (22 years, 225 days), when he scored on March 17 vs. Carolina (7-2 loss).

FAITS SAILLANTS

2023-2024 : A conclu la saison au premier rang chez les Sénateurs au chapitre des mentions d'aide (52), au deuxième rang au chapitre des points (70) et au troisième rang au chapitre des points en supériorité numérique (20) ... Est devenu le quatrième joueur de l'histoire de la franchise à atteindre le plateau des 75 buts le plus rapidement (212 matchs) quand il a marqué contre Tampa Bay le 15 octobre (victoire de 5-2) ... A égalé la marque de Daniel Alfredsson pour le plus grand nombre de matchs de plus d'un point (50) dans les quatre premières saisons de sa carrière quand il a récolté deux mentions d'aide le 11 novembre contre Calgary (victoire de 4-1) ... Est devenu le premier joueur de l'histoire des Sénateurs à inscrire son 200^e point en carrière avant son 22^e anniversaire de naissance quand il a obtenu une mention d'aide le 2 décembre contre Seattle (victoire de 2-0) ... A inscrit son quatrième but en prolongation, un nouveau record d'équipe pour un joueur de moins de 22 ans, le 23 décembre contre Pittsburgh (victoire de 5-4 en prolongation) ... A établi une nouvelle marque personnelle en inscrivant quatre mentions d'aide le 13 janvier contre San Jose (victoire de 5-4) ... Est devenu le deuxième joueur de l'histoire de la franchise (après Martin Havlat) à connaître trois saisons de 50 points avant de fêter ses 23 ans en récoltant deux points (un but, une mention d'aide) le 19 février à Tampa Bay (victoire de 4-2) ... A connu son 11^e match de plus d'un point le 1^{er} mars contre l'Arizona (défaite de 5-3). Parmi les joueurs actifs, seuls Erik Karlsson (33), Mark Stone (13) et Brady Tkachuk (11) en ont fait autant avec Ottawa ... Est devenu le plus jeune joueur de l'histoire des Sénateurs à atteindre le plateau des 90 buts en carrière (22 ans et 62 jours) le 17 mars contre la Caroline (défaite de 7-2). Ce record était auparavant détenu par Brady Tkachuk (22 ans et 225 jours).

CAREER - CARRIÈRE

Season	Club	League	REGULAR SEASON - SAISON RÉG.					PLAYOFFS - ÉLIMINATOIRES				
			GP	G	A	Pts	PIM	GP	G	A	Pts	PUN
2015-16	Krefelder EV	Schüler-BL	27	33	28	61	8	5	1	2	3	4
2016-17	Krefelder EV	Schüler-BL	32	37	46	83	26	-	-	-	-	-
2017-18	Mannheim	DNL	25	18	29	47	8	5	4	4	8	2
	Germany	WJC-U18 D1A	5	1	3	4	2					
2018-19	Mannheim	DNL	21	23	32	55	30	5	4	7	11	4
	Germany	WJC-U18 D1A	5	2	7	9	12					
2019-20	Mannheim	DEL	41	7	27	34	12	-	-	-	-	-
2019-20	Mannheim	DEL	41	7	27	34	12	-	-	-	-	-
	Germany	WJC-U20	5	0	5	5	2					
2020-21	Ottawa	NHL	53	12	17	29	14	-	-	-	-	-
	Germany	WJC-U20	5	5	5	10	8					
2021-22	Ottawa	NHL	79	22	36	58	37	-	-	-	-	-
	Germany	WC	3	0	2	2	4					
2022-23	Ottawa	NHL	78	39	51	90	54	-	-	-	-	-
2023-24	Ottawa	NHL	75	18	52	70	28	-	-	-	-	-
NHL/OTTAWA TOTALS			285	91	156	247	133	-	-	-	-	-

NHL FIRSTS - PREMIÈRES DANS LA LNH

Game/Match: 1/15/21 vs. TOR

Assist/Aide: 2/4/21 @ MTL

Goal/But: 1/16/21 vs. TOR (Jack Campbell)

INTERNATIONAL

World junior under-18 (Division I)/Ch. mondial junior des moins de 18 ans (division 1): 2018 (bronze), 2019 (gold/or)

World junior/Ch. mondial junior: 2020, 2021

World senior/Ch. mondial senior: 2022



18

TIM STÜTZLE

7 BRADY TKACHUK

LEFT WING • AILIER GAUCHE

(BRAY-dee KUH-chuck)

Shoots left • Lance de la gauche

6-4, 225 lbs. | 9/16/99 (Scottsdale, Ariz.)

Drafted • Repêché: 2018 Ottawa's first first-round pick (4th overall) • Premier choix de première ronde d'Ottawa (4e au total)

CAREER HIGHLIGHTS

2023-24: Paced the Senators in goals (37), points (74), power-play goals (12), penalty minutes (134), shots (357) and penalties drawn (45) ... Concluded the season ranked second among NHL skaters in penalty minutes (134), third in penalties drawn (45) and tied for 19th (J.T. Miller, Frank Vatrano) in goals ... Became the first Senators' skater to record multiple goals in each of the club's first two home games and the second Senator to record two goals in consecutive days joining Dany Heatley (Dec. 12 and 13, 2007) on Oct. 15 vs. Tampa Bay (5-2 win) ... Matched a single game career high by recording 19 penalty minutes on Oct. 24 vs. Buffalo (6-4 loss) ... Required the sixth fewest games to reach 300 points (389) in franchise history with a goal on Dec. 27 at Toronto (4-2 win) behind Jason Spezza (277), Alexei Yashin (332), Mark Stone (358), Daniel Alfredsson (362) and Marian Hossa (377) ... Surpassed Radek Bonk for sole possession of seventh place in multi-point games for the franchise when he recorded his 80th multi-point game on Jan. 18 vs. Montreal (6-2 win) ... Became one of only two players (Alex Ovechkin) in the last 30 years to record more than 200 shots on goal in each of his first six NHL seasons on Jan. 31 at Detroit (3-2 OT win) ... Joined Anthony Duclair (12/14/19) and Bob Kudelski (11/5/93) as the only Senators in franchise history to complete a hat-trick with an overtime winner on March 16 at N.Y. Islanders (4-3 OT win) ... Set an NHL record for the most hits in a single game (16) on April 6 vs. New Jersey (4-3 loss) ... Surpassed his previous career high of 35 goals in a single season when he reached 37 with a two-goal performance on April 13 vs. Montreal (5-4 SO win).

FAITS SAILLANTS

2023-2024 : A dominé les Sénateurs aux chapitres des buts (37), des points (74), des buts marqués en supériorité numérique (12), des minutes de pénalité (134), des tirs au but (357) et des pénalités provoquées (45) ... A complété la saison au deuxième rang dans la LNH au chapitre des minutes de pénalité (134), au troisième rang au chapitre des pénalités provoquées (45) et au 19^e rang (à égalité avec J.T. Miller et Frank Vatrano) au chapitre des buts ... Est devenu le premier joueur de l'histoire des Sénateurs à réussir deux doublés dans les deux premiers matchs à domicile d'une saison et est devenu le deuxième joueur de l'histoire des Sénateurs à marquer connaître deux matchs de deux buts lors de deux journées consécutives depuis Dany Heatley en décembre 2007 le 15 octobre contre Tampa Bay (victoire de 5-2) ... A égalé un sommet personnel en écopant de 19 minutes de pénalité le 24 octobre contre Buffalo (défaite de 6-4) ... A inscrit son 300^e point en carrière à son 389^e match le 27 décembre à Toronto (victoire de 4-2), devenant le sixième joueur de l'histoire de la franchise à atteindre ce plateau le plus rapidement derrière Jason Spezza (277), Alexei Yashin (332), Mark Stone (358), Daniel Alfredsson (362) et Marian Hossa (377) ... A connu son 80^e match de plus d'un point en carrière, ce qui lui a permis de s'emparer du septième rang au palmarès des joueurs ayant connu le plus de matchs de plus d'un point dans l'histoire de la franchise, devançant Radek Bonk, le 18 janvier contre Montréal (victoire de 6-2) ... Est devenu le deuxième joueur au cours des 30 dernières années (après Alex Ovechkin) à obtenir plus de 200 lancers au but dans chacune de ses six premières saisons dans la LNH, le 31 janvier à Detroit (victoire de 3-2 en prolongation) ... Est devenu le troisième joueur de l'histoire de la franchise à compléter un tour du chapeau en prolongation après Anthony Duclair (14 décembre 2019) et Bob Kudelski (5 novembre 1993) le 16 mars contre les Islanders à New York (victoire de 4-3 en prolongation) ... A fracassé un record de la LNH pour le plus grand nombre de mises en échec complétées dans un match (16) le 6 avril contre le New Jersey (défaite de 4-3) ... A fracassé son propre record personnel de 35 buts dans une saison quand il a réussi un doublé le 13 avril contre Montréal (victoire de 5-4 en prolongation).

CAREER • CARRIÈRE

Season	Club	League
Saison	Club	Ligue
2015-16	U.S. National Dvlp.	USHL
2016-17	U.S. National Dvlp.	USHL
	U.S.A.	WJC-U18
2017-18	Boston University	H-East
	U.S.A.	WJC-U20
2018-19	Ottawa	NHL
2019-20	Ottawa	NHL
2020-21	Ottawa	NHL
2021-22	Ottawa	NHL
2022-23	Ottawa	NHL
2023-24	Ottawa	NHL
	U.S.A.	WC

REGULAR SEASON • SAISON RÉG.

GP	G	A	Pts	PIM
PJ	B	A	Pts	PUN
32	4	4	8	36
24	12	11	23	73
7	1	6	7	12
40	8	23	31	61
7	3	6	9	2
71	22	23	45	75
71	21	23	44	106
56	17	19	36	69
79	30	37	67	117
82	35	48	83	126
81	37	37	74	134
8	7	6	13	4

PLAYOFFS • ÉLIMINATOIRES

GP	G	A	Pts	PIM
PJ	B	A	Pts	PUN
-	-	-	-	-
-	-	-	-	-
-	-	-	-	-
-	-	-	-	-
-	-	-	-	-
-	-	-	-	-
-	-	-	-	-
-	-	-	-	-
-	-	-	-	-
-	-	-	-	-
-	-	-	-	-

NHL/OTTAWA TOTALS

440 162 187 349 627

NHL FIRSTS • PREMIÈRES DANS LA LNH

Game/Match: 10/8/18 @ BOS

Assist/Aide: 10/10/18 vs. PHI

Goal/But: 10/10/18 vs. PHI (Calvin Pickard)


INTERNATIONAL

World junior under-18/Ch. mondial junior moins de 18 ans:

2017 (gold/or)

World junior/Ch. mondial junior: 2018 (bronze)

World senior/Ch. mondial senior: 2024



7
BRADY TKACHUK

35 LINUS ULLMARK

GOALTENDER • GARDIEN DE BUT

(LEE-nuhs UHL-mahrk)

Catches left • Attrape de la gauche

6-4, 215 lbs. | 7/31/93 (Lugnvik, Sweden/Suède)

Drafted • Repêché: 2012 Buffalo's sixth-round pick (163rd overall) • Choix de sixième ronde de Buffalo (163e au total)

Acquired • Acquis from Boston in exchange for Joonas Korpi, Mark Kastelic and a first-round pick in 2024 (Dean Letourneau) on 6/24/24 • Acquis de Boston en retour de Joonas Korpi, Mark Kastelic et un choix de première ronde en 2024 (Dean Letourneau) le 6/24/24

CAREER HIGHLIGHTS

2023-24: Concluded the season tied for ninth (Sergei Bobrovsky) among NHL goaltenders (with at least 20 games played) in save percentage (.915) over 40 games with Boston ... Tied for sixth (with Bruins' teammate Jeremy Swayman) in Vezina Trophy voting ... Recorded two shutouts, one on Feb. 8 vs. Vancouver (4-0 win) and one on April 2 at Nashville (3-0 win) ... Made a season-high 38 saves on March 9 vs. Pittsburgh (5-1 win).

FAITS SAILLANTS

2023-2024 : A conclu sa dernière saison à Boston à égalité au neuvième rang (avec Sergei Bobrovsky) chez les gardiens de la LNH ayant disputé au moins 20 matchs avec un taux d'efficacité de .915 ... A pris le sixième rang du scrutin pour le trophée Vézina (à égalité avec son coéquipier des Bruins Jeremy Swayman) ... A réussi deux jeux blancs: le 8 février contre Vancouver (victoire de 4-0) et le 2 avril à Nashville (victoire de 3-0) ... A réussi 38 arrêts — un sommet pour la saison — le 9 mars contre Pittsburgh (victoire de 5-1).

CAREER • CARRIÈRE

Season Saison	Club Ligue	League Ligue	REGULAR SEASON • SAISON RÉG.							PLAYOFFS • ÉLIMINATOIRES							
			GP	W	L	T/OT	Mins	GA	SO	Avg.	GP	W	L	Mins	GA	SO	Avg.
2011-12	MODO J20	Super-Elit	25	14	11	0	1,521	70	1	2.76	5	3	1	242	9	1	2.24
	MODO	SHL	3	0	2	0	148	8	0	3.24	-	-	-	-	-	-	-
2012-13	MODO J20	Super-Elit	23	18	5	0	1,353	46	2	2.04	5	4	1	303	7	1	1.39
	Mora IK	Allsvenskan	6	4	2	0	343	12	0	2.10	-	-	-	-	-	-	-
	MODO	SHL	6	3	1	0	320	11	0	2.07	2	1	1	123	3	0	1.46
2013-14	MODO	SHL	35	17	16	0	2,043	71	3	2.08	2	-	-	-	-	-	4.25
2014-15	MODO	SHL	35	12	20	0	1,926	100	1	3.12	4	4	0	240	2	2	0.50
2015-16	Rochester	AHL	28	10	16	0	1,582	90	0	3.41	-	-	-	-	-	-	-
	Buffalo	NHL	20	8	10	2	1,131	49	0	2.60	-	-	-	-	-	-	-
2016-17	Rochester	AHL	55	26	27	4	3,202	153	1	2.87	-	-	-	-	-	-	-
	Buffalo	NHL	1	0	1	0	59	3	0	3.06	-	-	-	-	-	-	-
2017-18	Rochester	AHL	44	21	12	14	2,579	105	2	2.44	3	0	3	175	16	0	5.50
	Buffalo	NHL	5	1	2	0	240	8	0	2.00	-	-	-	-	-	-	-
2018-19	Buffalo	NHL	37	15	14	5	2,102	109	2	3.11	-	-	-	-	-	-	-
2019-20	Buffalo	NHL	34	17	14	3	2,027	91	1	2.69	-	-	-	-	-	-	-
2020-21	Buffalo	NHL	20	9	6	3	1,117	49	0	2.63	-	-	-	-	-	-	-
2021-22	Boston	NHL	41	26	10	2	2,330	95	1	2.45	2	0	2	115	8	0	4.17
	Sweden	WC	3	1	2	0	186	7	1	2.26	-	-	-	-	-	-	-
2022-23	Boston	NHL	49	40	6	1	2,882	91	2	1.89	6	3	3	360	20	0	3.34
2023-24	Boston	NHL	40	22	10	7	2,400	103	2	2.58	2	0	1	77	5	0	3.90
NHL TOTALS			247	138	73	23	14,288	598	8	2.51	3	6	552	33	0	3.59	

NHL FIRSTS • PREMIÈRES DANS LA LNH

Appearance/Présence: 10/24/15 vs. NJ (with/avec BUF)

Start/Départ: 10/24/15 vs. NJ (with/avec BUF)

Win/Victoire: 10/30/15 vs. PHI (with/avec BUF)

Shutout/Blanchissage: 10/13/18 @ ARI (with/avec BUF)

INTERNATIONAL

World senior/Ch. mondial senior: 2022



35

LINUS ULLMARK



2 ARTEM ZUB

DEFENCE • DÉFENSEUR

(AHR-tehm ZOOB)

Shoots right • Lance de la droite

6-3, 200 lbs. | 10/3/95 (Khabarovsk, Russia/Russie)

Drafted • Repêché: Not drafted • Non repêché

Acquired • Acquis as a free agent signing by Ottawa on 5/1/20 • lorsqu'il a signé avec Ottawa comme joueur autonome le 5/1/20

CAREER HIGHLIGHTS

2023-24: Concluded the season ranked second among Senators in shorthanded time on ice (194:15) ... Recorded a career-high three points (three assists) and a single game career-high seven shots on Jan. 13 vs. San Jose (5-4 win) ... Surpassed his previous career high for points in one season when he recorded his 23rd point (an assist) on March 16 at N.Y. Islanders (4-3 OT win) ... Scored the first shorthanded goal of his career on April 16 at Boston (3-1 win).

FAITS SAILLANTS

2023-2024 : A conclu la saison au deuxième rang chez les Sénateurs pour le temps de jeu en infériorité numérique (194 minutes et 15 secondes) ... A établi de nouvelles marques personnelles en obtenant trois points (trois mentions d'aide) tout en décochant sept tirs au but le 13 janvier contre San Jose (victoire de 5-4) ... A atteint un nouveau sommet personnel en récoltant son 23^e point de la saison (une mention d'aide) le 16 mars contre les Islanders à New York (victoire de 4-3 en prolongation) ... A marqué son premier but en infériorité numérique en carrière le 16 avril à Boston (victoire de 3-1).

CAREER • CARRIÈRE

Season Saison	Club Club	League Ligue	REGULAR SEASON • SAISON RÉG.					PLAYOFFS • ÉLIMINATOIRES				
			GP	G	A	Pts	PIM	GP	G	A	Pts	PIM
			PJ	B	A	Pts	PUN	PJ	B	A	Pts	PUN
2012-13	Amurskie Khabarovsk	MHL	59	2	2	4	26	-	-	-	-	-
	Russia	WJC-U18	7	2	0	2	2	-	-	-	-	-
2013-14	Amurskie Khabarovsk	MHL	14	1	1	2	28	-	-	-	-	-
2014-15	Amur Khabarovsk	KHL	7	0	1	1	6	-	-	-	-	-
	Amurskie Khabarovsk	MHL	39	1	10	11	70	-	-	-	-	-
2015-16	Amur Khabarovsk	KHL	55	2	5	7	53	-	-	-	-	-
	Amurskie Khabarovsk	MHL	4	1	0	1	8	3	1	1	2	2
2016-17	Amur Khabarovsk	KHL	34	2	7	9	11	-	-	-	-	-
	SKA St. Petersburg	KHL	18	0	1	1	2	18	0	2	2	4
	Russia	WC	10	0	2	2	10	-	-	-	-	-
2017-18	SKA St. Petersburg	KHL	36	0	5	5	12	15	0	5	5	4
	Russia	Olympics	6	0	4	4	0	-	-	-	-	-
2018-19	SKA St. Petersburg	KHL	49	2	7	9	18	18	1	3	4	6
	Russia	WC	1	0	0	0	0	-	-	-	-	-
2019-20	SKA St. Petersburg	KHL	57	13	9	22	22	1	0	0	0	0
2020-21	Ottawa	NHL	47	3	11	14	26	-	-	-	-	-
	Russia	WC	6	0	1	1	4	-	-	-	-	-
2021-22	Ottawa	NHL	81	6	16	22	60	-	-	-	-	-
2022-23	Ottawa	NHL	53	3	7	10	39	-	-	-	-	-
2023-24	Ottawa	NHL	69	5	20	25	32	-	-	-	-	-
NHL/OTTAWA TOTALS			250	17	54	71	157	-	-	-	-	-

NHL FIRSTS • PREMIÈRES DANS LA LNH

Game/Match: 1/31/21 @ EDM

Assist/Aide: 1/31/21 @ EDM

Goal/But: 2/15/21 @ TOR (Frederik Andersen)

INTERNATIONAL

World junior under-18/Ch. mondial junior moins de 18 ans: 2013

World senior/Ch. mondial senior: 2017 (bronze), 2019 (bronze), 2021


Olympic Games/Jeux olympiques: 2018 (gold/or)



2

ARTEM ZUB





MATTHEW ANDONOVSKI DEFENCE • DÉFENSEUR

Shoots left • Lance de la gauche

6-3, 215 lbs. | 3/14/05 (Markham, Ont.)

Drafted • Repêché: Ottawa's fifth-round pick (140th overall) •
2023 Choix de cinquième ronde d'Ottawa (140^e au total)

		REGULAR SEASON - SAISON RÉG.					PLAYOFFS - ÉLIMINATOIRES					
Season	Club	League	GP	G	A	Pts	PIM	GP	G	A	Pts	PIM
Saison	Club	Ligue	PJ	B	A	Pts	PUN	PJ	B	A	Pts	PUN
2021-22	Kitchener	OHL	43	0	4	4	31	1	0	0	0	0
2022-23	Kitchener	OHL	67	0	16	16	85	9	0	0	0	9
2023-24	Kitchener	OHL	65	7	25	32	124	10	0	1	1	14



WYATT BONGIOVANNI LEFT WING • AILIER GAUCHE


Shoots left • Lance de la gauche

6-0, 193 lbs. | 7/24/99 (Birmingham, Mich.)

Drafted • Repêché: Not drafted • Non repêché

Acquired • Acquis: from Winnipeg in exchange for future considerations on 3/15/24 • Acquis de
Winnipeg en retour de contrepartions futures le 15/3/24

		REGULAR SEASON - SAISON RÉG.					PLAYOFFS - ÉLIMINATOIRES					
Season	Club	League	GP	G	A	Pts	PIM	GP	G	A	Pts	PIM
Saison	Club	Ligue	PJ	B	A	Pts	PUN	PJ	B	A	Pts	PUN
2015-16	Des Moines	USHL	57	3	11	14	32	-	-	-	-	-
2016-17	Tri-City	USHL	59	12	18	30	38	-	-	-	-	-
2017-18	Muskegon	USHL	36	17	18	35	36	3	2	2	4	2
2018-19	Quinnipiac	ECAC	38	14	9	23	20	-	-	-	-	-
2019-20	Quinnipiac	ECAC	34	15	10	25	36	-	-	-	-	-
2020-21	Quinnipiac	ECAC	9	5	3	8	12	-	-	-	-	-
2021-22	Quinnipiac	ECAC	42	16	18	34	45	-	-	-	-	-
2022-23	Manitoba	AHL	3	0	0	0	0	-	-	-	-	-
2023-24	Manitoba	AHL	56	13	5	18	32	5	2	1	3	6
2023-24	Belleville	AHL	34	8	7	15	26	-	-	-	-	-
			14	8	2	10	4	7	1	3	4	2



TYLER BOUCHER RIGHT WING • AILIER DROIT

Shoots right • Lance de la droite

6-2, 216 lbs. | 1/16/03 (Haddonfield, N.J.)

Drafted • Repêché: Ottawa's first-round pick (10th overall) •
2021 Choix de première ronde d'Ottawa (10^e au total)

		REGULAR SEASON - SAISON RÉG.					PLAYOFFS - ÉLIMINATOIRES					
Season	Club	League	GP	G	A	Pts	PIM	GP	G	A	Pts	PIM
Saison	Club	Ligue	PJ	B	A	Pts	PUN	PJ	B	A	Pts	PUN
2019-20	U.S. National Dvlp.	USHL	24	4	7	11	47	-	-	-	-	-
2020-21	U.S. National Dvlp.	USHL	5	3	2	5	13	-	-	-	-	-
2021-22	Boston University	H-East	17	2	1	3	34	-	-	-	-	-
	Ottawa	OHL	24	7	7	14	22	4	1	1	2	6
2022-23	Ottawa	OHL	21	10	7	17	32	-	-	-	-	-
	U.S.A.	WJC-U20	6	3	1	4	8	-	-	-	-	-
2023-24	Belleville	AHL	21	2	3	5	34	-	-	-	-	-



XAVIER BOURGAULT RIGHT WING • AILIER DROIT

Shoots right • Lance de la droite

5-11, 179 lbs. | 10/22/02 (L'Islet, Que./Qc.)

Drafted • Repêché: Not drafted • Non repêché

Acquired • Acquis: from Edmonton along with forward Jake Chiasson in exchange for a fourth-round
pick in 2025 (TBD) and forward Roby Jarventie on 7/15/24 • Acquis d'Edmonton
avec l'attaquant Jake Chiasson en retour d'un choix de quatrième ronde en 2025 (à
déterminer) le 15/7/24

		REGULAR SEASON - SAISON RÉG.					PLAYOFFS - ÉLIMINATOIRES					
Season	Club	League	GP	G	A	Pts	PIM	GP	G	A	Pts	PIM
Saison	Club	Ligue	PJ	B	A	Pts	PUN	PJ	B	A	Pts	PUN
2018-19	Shawinigan	QMJHL	62	7	13	20	12	6	0	1	1	0
2019-20	Shawinigan	QMJHL	63	33	38	71	20	-	-	-	-	-
2020-21	Shawinigan	QMJHL	29	20	20	40	6	5	0	4	4	2
2021-22	Shawinigan	QMJHL	43	36	39	75	20	16	12	10	22	10
2022-23	Bakersfield	AHL	62	13	21	34	16	2	0	0	0	2
2023-24	Bakersfield	AHL	55	8	12	20	24	2	0	0	0	0



JAKE CHIASSON RIGHT WING • AILIER DROIT

Shoots right • Lance de la droite

6-2, 181 lbs. | 5/25/03 (Abbotsford, B.C./C.-B.)

Drafted • Repêché: Edmonton's fourth-round pick (116th overall) •
2021 Choix de quatrième ronde d'Edmonton (116^e au total)

Acquired • Acquis: from Edmonton along with forward Xavier Bourgault in exchange for a fourth-round
pick in 2025 and forward Roby Jarventie on 7/15/24 • Acquis d'Edmonton avec
l'attaquant Xavier Bourgault en retour d'un choix de quatrième ronde (à déterminer)
en 2025 le 7/15/24

		REGULAR SEASON - SAISON RÉG.					PLAYOFFS - ÉLIMINATOIRES					
Season	Club	League	GP	G	A	Pts	PIM	GP	G	A	Pts	PIM
Saison	Club	Ligue	PJ	B	A	Pts	PUN	PJ	B	A	Pts	PUN
2018-19	Brandon	WHL	1	0	0	0	0	-	-	-	-	-
2019-20	Brandon	WHL	60	5	10	15	8	-	-	-	-	-
2020-21	Brandon	WHL	23	9	11	20	4	-	-	-	-	-
2021-22	Brandon	WHL	20	6	12	18	4	6	0	3	3	4
2022-23	Brandon	WHL	37	10	18	28	16	-	-	-	-	-
	Saskatoon	WHL	33	10	20	30	10	18	4	5	9	6
2023-24	Fort Wayne	ECHL	68	9	11	20	30	-	-	-	-	-
	Bakersfield	AHL	1	0	0	0	2	-	-	-	-	-



ANGUS CROOKSHANK LEFT WING • AILIER GAUCHE

Shoots left • Lance de la gauche

5-11, 183 lbs. | 10/2/99 (North Vancouver, B.C./C.-B.)

Drafted • Repêché: Ottawa's fifth-round pick (126th overall) •
2018 Choix de cinquième ronde d'Ottawa (126^e au total)

		REGULAR SEASON - SAISON RÉG.					PLAYOFFS - ÉLIMINATOIRES					
Season	Club	League	GP	G	A	Pts	PIM	GP	G	A	Pts	PIM
Saison	Club	Ligue	PJ	B	A	Pts	PUN	PJ	B	A	Pts	PUN
2015-16	Langley	BCHL	4	1	0	1	0	1	0	0	0	0
2016-17	Langley	BCHL	31	9	12	21	14	6	2	1	3	0
2017-18	Langley	BCHL	42	22	23	45	34	6	3	4	7	6
2018-19	U. New Hampshire	H-East	36	10	13	23	6	-	-	-	-	-
2019-20	U. New Hampshire	H-East	34	16	6	22	39	-	-	-	-	-
2020-21	U. New Hampshire	H-East	20	9	9	18	4	-	-	-	-	-
	Belleville	AHL	19	5	11	16	6	-	-	-	-	-
2022-23	Belleville	AHL	71	26	21	47	31	-	-	-	-	-
2023-24	Belleville	AHL	50	24	22	46	60	7	1	1	2	4
	Ottawa	NHL	13	2	1	3	4	-	-	-	-	-
	NHL/Ottawa totals		13	2	1	3	4	-	-	-	-	-




PHILIPPE DAoust CENTRE

Shoots left • Lance de la gauche

6-1, 195 lbs. | 11/5/01 (Barrie, Ont.)

Drafted • Repêché: Ottawa's first sixth-round pick (158th overall) •
2020 Première choix de sixième ronde d'Ottawa (158^e au total)

Season Saison	Club	League Ligue	REGULAR SEASON - SAISON RÉG.					PLAYOFFS - ÉLIMINATOIRES				
			GP PJ	G B	A A	Pts Pts	PIM PUN	GP PJ	G B	A A	Pts Pts	PIM PUN
2018-19	French River	NOJHL	56	20	39	59	16	-	-	-	-	-
2019-20	Moncton	QMJHL	58	7	22	29	6	-	-	-	-	-
2020-21	Moncton	QMJHL	21	6	22	28	20	-	-	-	-	-
2021-22	Saint John	QMJHL	38	24	23	47	10	5	2	1	3	2
	Mem. Cup		4	0	6	6	4	-	-	-	-	-
	Belleville	AHL	15	0	5	5	4	-	-	-	-	-
2022-23	Belleville	AHL	9	2	5	7	0	-	-	-	-	-
2023-24	Allen	ECHL	5	3	2	5	4	-	-	-	-	-
	Belleville	AHL	4	0	2	2	0	-	-	-	-	-



JEREMY DAVIES DEFENCE • DÉFENSEUR

Shoots left • Lance de la gauche

5-11, 185 lbs. | 12/4/96 (Ste-Anne-de-Bellevue, Que./Qc.)

Drafted • Repêché: New Jersey's seventh-round pick (192nd overall) •
2016 Choix de septième ronde de New Jersey (192^e au total)

Acquired • Acquis: as a free agent signing by Ottawa on 7/1/24 • Acquis lorsqu'il a signé avec Ottawa
comme joueur autonome le 7/1/24

Season Saison	Club	League Ligue	REGULAR SEASON - SAISON RÉG.					PLAYOFFS - ÉLIMINATOIRES				
			GP PJ	G B	A A	Pts Pts	PIM PUN	GP PJ	G B	A A	Pts Pts	PIM PUN
2014-15	Waterloo	USHL	11	1	3	4	6	-	-	-	-	-
	Bloomington	USHL	43	3	17	20	70	-	-	-	-	-
2015-16	Bloomington	USHL	60	13	36	49	48	8	0	6	6	6
2016-17	Northeastern	ECAC	38	8	15	23	38	-	-	-	-	-
2017-18	Northeastern	ECAC	36	6	29	35	39	-	-	-	-	-
2018-19	Northeastern	ECAC	37	8	28	36	41	-	-	-	-	-
2019-20	Milwaukee	AHL	62	4	24	28	46	-	-	-	-	-
2020-21	Chicago	AHL	9	0	9	9	6	-	-	-	-	-
	Nashville	NHL	16	0	1	1	8	-	-	-	-	-
2021-22	Milwaukee	AHL	54	6	25	31	47	9	0	6	6	16
	Nashville	NHL	6	0	2	2	2	-	-	-	-	-
2022-23	Rochester	AHL	66	11	12	23	90	14	1	5	6	14
	Buffalo	NHL	1	0	0	0	2	-	-	-	-	-
2023-24	Rochester	AHL	66	12	23	35	79	5	1	1	2	6
NHL totals			23	0	3	3	12	-	-	-	-	-




JORIAN DONOVAN DEFENCE • DÉFENSEUR

Shoots left • Lance de la gauche

6-2, 200 lbs. | 4/5/04 (Richmond, Ont.)

Drafted • Repêché: Ottawa's first fifth-round pick (136th overall) •
2022 choix de cinquième ronde d'Ottawa (136^e au total)

Season Saison	Club	League Ligue	REGULAR SEASON - SAISON RÉG.					PLAYOFFS - ÉLIMINATOIRES				
			GP PJ	G B	A A	Pts Pts	PIM PUN	GP PJ	G B	A A	Pts Pts	PIM PUN
2021-22	Hamilton	OHL	64	3	19	22	29	13	1	2	3	4
	Mem. Cup		5	0	0	0	4	-	-	-	-	-
2022-23	Hamilton	OHL	55	12	33	45	51	6	1	3	4	4
	Belleville	AHL	2	0	0	0	0	-	-	-	-	-
2023-24	Brantford	OHL	34	9	19	28	34	-	-	-	-	-
	Saginaw	OHL	32	4	14	18	39	17	3	6	9	8
	Mem. Cup		5	1	3	4	2	-	-	-	-	-
	Canada	WJC-U20	5	0	0	0	0	-	-	-	-	-



MAXENCE GUÉNETTE DEFENCE • DÉFENSEUR

Shoots right • Lance de la droite

6-2, 210 lbs. | 4/28/01 (Quebec City)

Drafted • Repêché: Ottawa's seventh-round pick (187th overall) •
2019 Choix de septième ronde d'Ottawa (187^e au total)

Season Saison	Club	League Ligue	REGULAR SEASON - SAISON RÉG.					PLAYOFFS - ÉLIMINATOIRES				
			GP PJ	G B	A A	Pts Pts	PIM PUN	GP PJ	G B	A A	Pts Pts	PIM PUN
2017-18	Val-d'Or	QMJHL	61	1	1	12	12	4	0	2	2	0
2018-19	Val-d'Or	QMJHL	68	8	24	32	36	7	1	2	3	0
2019-20	Val-d'Or	QMJHL	62	11	29	40	22	-	-	-	-	-
2020-21	Val-d'Or	QMJHL	36	5	17	22	14	15	3	4	7	4
2021-22	Belleville	AHL	48	6	13	19	4	-	-	-	-	-
2022-23	Belleville	AHL	72	5	35	40	25	-	-	-	-	-
	Ottawa	NHL	1	0	0	0	0	-	-	-	-	-
2023-24	Belleville	AHL	58	7	27	34	18	7	0	1	1	0
	Ottawa	NHL	7	0	0	0	2	-	-	-	-	-
NHL/Ottawa totals			8	0	0	0	2	-	-	-	-	-




STEPHEN HALLIDAY CENTRE

Shoots left • Lance de la gauche

6-4, 212 lbs. | 7/2/02 (Ajax, Ont.)

Drafted • Repêché: Ottawa's fourth-round pick (104th overall) •
2022 Choix de quatrième ronde d'Ottawa (104^e au total)

Season Saison	Club	League Ligue	REGULAR SEASON - SAISON RÉG.					PLAYOFFS - ÉLIMINATOIRES				
			GP PJ	G B	A A	Pts Pts	PIM PUN	GP PJ	G B	A A	Pts Pts	PIM PUN
2018-19	Central Illinois	USHL	55	10	24	34	24	-	-	-	-	-
2019-20	Dubuque	USHL	46	13	25	38	12	-	-	-	-	-
2020-21	Dubuque	USHL	52	10	38	48	18	2	0	1	1	2
2021-22	Dubuque	USHL	62	35	60	95	52	2	0	5	5	6
2022-23	Ohio St.	Big-10	40	9	32	41	19	-	-	-	-	-
2023-24	Ohio St.	Big-10	38	10	26	36	30	-	-	-	-	-
	Belleville	AHL	10	0	5	5	2	7	2	7	9	0




TOMAS HAMARA DEFENCE • DÉFENSEUR

Shoots left • Lance de la gauche

6-0, 194 lbs. | 3/9/04 (Prague, Czechia/Tchéquie)

Drafted • Repêché: Ottawa's second third-round pick (87th overall) •
2022 Deuxième choix de troisième ronde d'Ottawa (87^e au total)

Season Saison	Club	League Ligue	REGULAR SEASON - SAISON RÉG.					PLAYOFFS - ÉLIMINATOIRES				
			GP PJ	G B	A A	Pts Pts	PIM PUN	GP PJ	G B	A A	Pts Pts	PIM PUN
2020-21	Tappara U20	U20 SM-sarja	35	3	15	18	24	2	0	2	2	0
	Czechia	WJC-U18	2	0	1	1	0	-	-	-	-	-
2021-22	Tappara U20	U20 SM-sarja	32	6	19	25	16	2	0	1	1	0
	KeuPa HT	Mestis	2	0	2	2	0	-	-	-	-	-
	Tappara	Liiga	24	0	2	2	8	2	0	0	0	0
	Czechia	WJC-U18	6	0	8	8	8	-	-	-	-	-
	Czechia	WJC-U20	7	0	1	1	0	-	-	-	-	-
2022-23	Kitchener	OHL	56	2	15	17	33	9	0	1	1	2
	Czechia	WJC-U20	7	0	1	1	8	-	-	-	-	-
2023-24	Kitchener	OHL	18	0	3	3	8	-	-	-	-	-
	Brantford	OHL	26	1	16	17	14	-	-	-	-	-
	Belleville	AHL	1	0	0	0	0	-	-	-	-	-
	Czechia	WJC-U20	7	2	5	7	4	-	-	-	-	-



MATTHEW HIGHMORE LEFT WING • AILIER GAUCHE

Shoots left • Lance de la gauche

6-0, 186 lbs. | 2/27/96 (Halifax)

Drafted - Repêché: Not drafted - Non repêché

Acquired • Acquis: as a free agent signing by Ottawa on 7/1/23 - Acquis lorsqu'il a signé avec Ottawa comme joueur autonome le 1/7/23

Season Saison	Club Club	League Ligue	REGULAR SEASON - SAISON RÉG.					PLAYOFFS - ÉLIMINATOIRES				
			GP PJ	G B	A A	Pts Pts	PIM PUN	GP PJ	G B	A A	Pts Pts	PIM PUN
2012-13	Saint John	QMJHL	30	4	5	9	26	4	0	0	0	8
2013-14	Saint John	QMJHL	68	19	31	50	62	-	-	-	-	-
2014-15	Saint John	QMJHL	62	11	13	24	60	5	0	1	1	6
2015-16	Saint John	QMJHL	65	22	53	75	38	17	9	11	20	12
2016-17	Saint John	QMJHL	64	34	55	89	46	18	6	18	24	14
		Mem. Cup	4	0	3	3	4	-	-	-	-	-
2017-18	Rockford	AHL	64	24	19	43	24	13	2	7	9	2
	Chicago	NHL	13	2	0	2	0	-	-	-	-	-
2018-19	Rockford	AHL	12	3	6	9	6	-	-	-	-	-
2019-20	Rockford	AHL	21	4	8	12	14	-	-	-	-	-
	Chicago	NHL	36	2	4	6	6	9	3	1	4	2
2020-21	Chicago	NHL	24	0	2	2	6	-	-	-	-	-
	Vancouver	NHL	18	3	2	5	2	-	-	-	-	-
2021-22	Vancouver	NHL	46	5	7	12	14	-	-	-	-	-
2022-23	Springfield	AHL	68	19	42	61	34	2	0	0	0	2
	St. Louis	NHL	2	0	0	0	0	-	-	-	-	-
2023-24	Belleville	AHL	43	9	22	31	10	7	0	0	0	4
	Ottawa	NHL	7	0	2	2	0	-	-	-	-	-
NHL totals			146	12	17	29	28	9	3	1	4	2
Ottawa totals			7	0	2	2	0	-	-	-	-	-



HAYDEN HODGSON RIGHT WING • AILIER DROIT

Shoots right • Lance de la droite

6-2, 221 lbs. | 3/2/96 (Windsor, Ont.)

Drafted - Repêché: Not drafted - Non repêché

Acquired • Acquis: as a free agent signing by Ottawa on 7/2/24 - Acquis lorsqu'il a signé avec Ottawa comme joueur autonome le 2/7/24

Season Saison	Club Club	League Ligue	REGULAR SEASON - SAISON RÉG.					PLAYOFFS - ÉLIMINATOIRES				
			GP PJ	G B	A A	Pts Pts	PIM PUN	GP PJ	G B	A A	Pts Pts	PIM PUN
2012-13	Erie	OHL	60	8	4	12	60	-	-	-	-	-
2013-14	Erie	OHL	34	4	5	9	45	-	-	-	-	-
	Sarnia	OHL	18	5	4	9	19	-	-	-	-	-
2014-15	Sarnia	OHL	59	23	15	38	62	5	2	0	2	9
2015-16	Sarnia	OHL	36	5	9	14	53	-	-	-	-	-
	Saginaw	OHL	20	4	5	9	21	4	0	3	3	4
2016-17	Saginaw	OHL	67	38	28	66	71	-	-	-	-	-
2017-18	Florida	ECHL	3	0	0	0	9	-	-	-	-	-
	Manchester	ECHL	2	0	2	2	2	-	-	-	-	-
	Cleveland	AHL	41	3	3	6	35	-	-	-	-	-
2018-19	Wichita	ECHL	13	2	2	4	22	-	-	-	-	-
	HC Detva	Slovakia	21	7	7	14	43	6	0	0	0	2
2019-20	Reading	ECHL	36	12	8	20	49	-	-	-	-	-
2020-21	Wheeling	ECHL	18	2	4	6	41	-	-	-	-	-
	Utah	ECHL	26	6	6	12	86	3	0	1	1	12
2021-22	Lehigh	AHL	46	19	12	31	70	-	-	-	-	-
	Philadelphia	NHL	6	1	2	3	11	-	-	-	-	-
2022-23	Lehigh	AHL	44	3	5	8	83	-	-	-	-	-
	Philadelphia	NHL	1	0	0	0	0	-	-	-	-	-
2023-24	Ontario	AHL	49	6	10	16	116	7	1	0	1	30
NHL totals			7	1	2	3	11	-	-	-	-	-



JAN JENIK CENTRE

Shoots left • Lance de la gauche

6-2, 199 lbs. | 9/15/00 (Nymburk, Czechia/Tchéquie)

Drafted - Repêché: Arizona's first third-round pick (65th overall) • Choix première de troisième ronde d'Arizona (65^e au total)

Acquired • Acquis: from Utah in exchange for forward Egor Sokolov on 7/3/24 - Acquis d'Utah en retour de l'attaquant Egor Sokolov le 3/7/24

Season Saison	Club Club	League Ligue	REGULAR SEASON - SAISON RÉG.					PLAYOFFS - ÉLIMINATOIRES				
			GP PJ	G B	A A	Pts Pts	PIM PUN	GP PJ	G B	A A	Pts Pts	PIM PUN
2015-16	Bili Tygri	Czechia U18	42	16	31	47	26	6	5	6	11	2
2016-17	Bili Tygri	Czechia U18	17	14	18	32	73	4	1	5	6	10
	Bili Tygri	Czechia U20	28	6	17	23	22	-	-	-	-	-
2017-18	Bili Tygri	Czechia U20	7	3	4	7	29	3	2	3	5	2
	HC Benátky	Czechia 2	30	4	7	11	67	-	-	-	-	-
	Bili Tygri	Czechia	6	0	0	0	4	-	-	-	-	-
	Czechia	WJC-U18	7	0	6	6	10	-	-	-	-	-
2018-19	HC Benátky	Czechia 2	13	1	5	6	12	-	-	-	-	-
	Bili Tygri	Czechia	10	0	2	2	16	-	-	-	-	-
	Hamilton	OHL	27	13	17	30	49	2	0	1	1	4
	Czechia	WJC-U20	3	0	2	2	2	-	-	-	-	-
2019-20	Hamilton	OHL	27	22	34	56	30	-	-	-	-	-
	Czechia	WJC-U20	3	2	1	3	2	-	-	-	-	-
2020-21	Ketterä	Mestis	7	5	3	8	6	-	-	-	-	-
	Tucson	AHL	29	6	8	14	50	1	1	0	1	0
	Arizona	NHL	2	2	0	2	0	-	-	-	-	-
2021-22	Tucson	AHL	51	17	30	47	67	-	-	-	-	-
	Arizona	NHL	13	2	1	3	11	-	-	-	-	-
2022-23	Tucson	AHL	30	7	16	23	50	2	0	2	2	0
	Arizona	NHL	2	0	0	0	4	-	-	-	-	-
2023-24	Tucson	AHL	55	16	20	36	48	2	0	0	0	6
	Arizona	NHL	5	0	1	1	5	-	-	-	-	-
NHL totals			22	4	2	6	20	-	-	-	-	-



NIKOLAS MATINPALO DEFENCE • DÉFENSEUR


Shoots right • Lance de la droite

6-3, 211 lbs. | 10/5/98 (Espoo, Finland/Finlande)

Drafted - Repêché: Not drafted - Non repêché

Acquired • Acquis: as a free agent signing by Ottawa on 5/25/23 - Acquis lorsqu'il a signé avec Ottawa comme joueur autonome le 5/25/23

Season Saison	Club Club	League Ligue	REGULAR SEASON - SAISON RÉG.					PLAYOFFS - ÉLIMINATOIRES				
			GP PJ	G B	A A	Pts Pts	PIM PUN	GP PJ	G B	A A	Pts Pts	PIM PUN
2016-17	Blues U20 Jr.	Mestis Jr.	5	0	1	1	8	-	-	-	-	-
	Blues U20	SM-liiga Jr.	33	1	6	7	37	2	0	1	1	0
2017-18	Blues U20 Jr.	Mestis Jr.	1	1	1	2	2	-	-	-	-	-
	Blues U20	SM-liiga Jr.	52	7	14	21	59	4	0	0	0	2
2018-19	KOOVEE	Mestis	2	0	0	0	0	-	-	-	-	-
	Ilves	SM-liiga	30	2	4	6	10	7	0	0	0	4
2019-20	KOOVEE	Mestis	13	1	2	3	10	-	-	-	-	-
	Ilves	SM-liiga	33	0	1	1	47	-	-	-	-	-
2020-21	KOOVEE	Mestis	1	0	1	1	0	-	-	-	-	-
	Ilves	SM-liiga	11	0	0	0	6	-	-	-	-	-
	Ässät	SM-liiga	30	1	2	3	18	-	-	-	-	-
2021-22	Ässät	SM-liiga	50	4	4	8	20	-	-	-	-	-
2022-23	Ässät	SM-liiga	51	7	9	16	20	8	0	4	4	4
	Finland	WC	8	1	2	3	0	-	-	-	-	-
2023-24	Belleville	AHL	67	4	10	14	26	7	0	0	0	4
	Ottawa	NHL	4	0	0	0	0	-	-	-	-	-
NHL/Ottawa totals			4	0	0	0	0	-	-	-	-	-




LEEVI MERILAINEN GOALTENDER • GARDIEN DE BUT

Catches left • Attrape de la gauche

6-3, 186 lbs. | 8/13/02 (Oulu, Finland/Finlande)

Drafted • Repêché: Ottawa's third-round pick (71st overall) •
2020 Choix de troisième ronde d'Ottawa (71^e au total)

Season Saison	Club	League Ligue	REGULAR SEASON - SAISON RÉG.							PLAYOFFS - ÉLIMINATOIRES							
			GP	W	L	T/OT	Mins	GA	SO	Avg.	GP	W	L	Mins	GA	SO	Avg.
2019-20	Kärpät U20	SM-liiga Jr.	16	11	1	4	971	37	1	2.29	-	-	-	-	-	-	-
2020-21	Kärpät U20	SM-sarja Jr.	24	21	0	3	1,406	40	6	1.71	3	1	2	194	7	0	2.17
2021-22	Kingston	OHL	53	31	16	5	3,081	169	2	3.29	11	5	5	635	39	0	3.69
	Finland	WJC-U20	4	3	1	0	244	11	0	2.70	-	-	-	-	-	-	-
2022-23	Kärpät	SM-liiga	42	18	13	7	2,228	75	8	2.02	-	-	-	-	-	-	-
	Belleville	AHL	4	3	0	0	204	7	1	2.06	-	-	-	-	-	-	-
	Ottawa	NHL	2	0	1	1	85	6	0	4.23	-	-	-	-	-	-	-
2023-24	Allen	ECHL	13	9	4	0	748	37	0	2.97	-	-	-	-	-	-	-
	Belleville	AHL	24	10	9	1	1,298	62	1	2.87	1	0	1	58	27	0	2.09
	NHL/Ottawa totals		2	0	1	1	85	6	0	4.23	-	-	-	-	-	-	-




ZACK OSTAPCHUK CENTRE

Shoots left • Lance de la gauche

6-4, 212 lbs. | 5/29/03 (St. Albert, Alta./Alb.)

Drafted • Repêché: Ottawa's first second-round pick (39th overall) •
2021 Choix de deuxième ronde d'Ottawa (39^e au total)

Season Saison	Club	League Ligue	REGULAR SEASON - SAISON RÉG.					PLAYOFFS - ÉLIMINATOIRES				
			GP	G	A	Pts	PIM	GP	G	A	Pts	PIM
2018-19	Vancouver	WHL	6	0	0	0	0	2	0	0	0	0
2019-20	Vancouver	WHL	44	5	3	8	14	-	-	-	-	-
2020-21	Vancouver	WHL	22	7	9	16	26	-	-	-	-	-
2021-22	Vancouver	WHL	60	26	17	43	58	12	7	16	23	4
	Canada	WJC-U20	7	1	2	3	0	-	-	-	-	-
2022-23	Vancouver	WHL	21	10	19	29	20	-	-	-	-	-
	Winnipeg	WHL	34	21	17	38	26	18	9	6	15	11
	Canada	WJC-U20	7	2	1	3	25	-	-	-	-	-
2023-24	Belleville	AHL	69	17	11	28	47	6	1	1	2	0
	Ottawa	NHL	7	0	0	0	0	-	-	-	-	-
	NHL/Ottawa totals		7	0	0	0	0	-	-	-	-	-




OSKAR PETERSSON RIGHT WING • AILIER DROIT

Shoots right • Lance de la droite

6-2, 209 lbs. | 2/4/04 (Halmstad, Sweden/Suède)

Drafted • Repêché: Ottawa's first third-round pick (72nd overall) •
2022 Choix de troisième ronde d'Ottawa (72^e au total)

Season Saison	Club	League Ligue	REGULAR SEASON - SAISON RÉG.							PLAYOFFS - ÉLIMINATOIRES				
			GP	G	A	Pts	PIM	GP	G	A	Pts	PUN		
2021-22	Rögle BK J18	Swe-Jr.	0	0	0	0	0	3	1	3	4	2		
	Rögle BK J20	Swe-Jr.	46	25	11	36	26	6	3	1	4	25		
	Sweden	WJC-U18	6	1	4	5	2	-	-	-	-	-		
2022-23	Rögle BK J20	Swe-Jr.	24	23	10	33	33	4	2	1	3	0		
	Kristianstads IK	Allsvenskan	2	0	1	1	2	-	-	-	-	-		
	Rögle BK	SHL	29	1	1	2	33	7	0	0	0	2		
	Sweden	WJC-U20	7	2	2	4	4	-	-	-	-	-		
2023-24	Rögle BK J20	Swe-Jr.	4	4	1	5	4	-	-	-	-	-		
	Rögle BK	SHL	26	0	1	1	0	-	-	-	-	-		
	Belleville	AHL	29	3	4	7	4	-	-	-	-	-		
	Sweden	WJC-U20	7	0	1	1	0	-	-	-	-	-		



GARRETT PILON RIGHT WING • AILIER DROIT

Shoots right • Lance de la droite

6-0, 192 lbs. | 4/13/98 (Mineola, N.Y.)

Drafted • Repêché: Washington's third-round pick (87th overall) •
2016 Choix de troisième ronde de Washington (87^e au total)

Acquired • Acquis: as a free agent signing by Ottawa on 7/1/23 • Acquis lorsqu'il a signé avec Ottawa comme joueur autonome le 1/7/23

Season Saison	Club	League Ligue	REGULAR SEASON - SAISON RÉG.					PLAYOFFS - ÉLIMINATOIRES				
			GP	G	A	Pts	PIM	GP	G	A	Pts	PUN
2015-16	Kamloops	WHL	71	15	32	47	24	7	2	1	3	0
2016-17	Kamloops	WHL	67	20	45	65	20	6	1	3	4	6
	Hershey	AHL	-	-	-	-	-	1	0	0	0	0
2017-18	Kamloops	WHL	39	18	26	44	34	-	-	-	-	-
	Everett	WHL	30	16	20	36	14	22	11	17	28	8
2018-19	Hershey	AHL	71	10	23	33	12	9	0	5	5	0
2019-20	Hershey	AHL	61	18	18	36	17	-	-	-	-	-
2020-21	Hershey	AHL	14	4	12	16	4	-	-	-	-	-
	Washington	NHL	1	0	0	0	0	-	-	-	-	-
2021-22	Hershey	AHL	60	17	25	42	30	3	1	1	2	2
	Washington	NHL	2	1	0	1	0	-	-	-	-	-
2022-23	Hershey	AHL	53	11	18	29	24	20	4	6	10	6
2023-24	Belleville	AHL	62	18	29	47	12	7	3	2	5	4
	NHL totals		3	1	0	1	0	-	-	-	-	-





JAMIESON REES LEFT WING • AILIER GAUCHE


Shoots left - Lance de la gauche

5-10, 186 lbs. | 2/26/01 (Hamilton, Ont.)

Drafted - Repêché: Carolina's second second-round pick (44th overall) -
Deuxième choix de deuxième ronde de Carolina (44^e au total)

Acquired - Acquis: from Carolina in exchange for a sixth-round pick in 2024 (Timur Kol) on 3/15/24 -
Acquis de la Caroline en retour d'un choix de sixième ronde en 2024 (Timus Kol) le 15/3/24

Season Saison	Club Club	League Ligue	REGULAR SEASON - SAISON RÉG.					PLAYOFFS - ÉLIMINATOIRES				
			GP PJ	G B	A A	Pts Pts	PIM PUN	GP PJ	G B	A A	Pts Pts	PIM PUN
2017-18	Sarnia	OHL	46	5	15	20	14	6	0	1	1	11
2018-19	Sarnia Canada	OHL WJC-U18	37 7	10 2	22 6	32 8	38 18	4	0	0	0	4
2019-20	Sarnia	OHL	39	18	43	61	47	-	-	-	-	-
2020-21	Chicago	AHL	29	8	6	14	47	-	-	-	-	-
2021-22	Chicago	AHL	61	7	17	24	35	17	2	4	6	4
2022-23	Chicago	AHL	65	14	28	42	92	-	-	-	-	-
2023-24	Springfield Charlotte Belleville	AHL AHL AHL	30 7 14	0 0 0	3 1 4	12 6 4	12 6 4	-	-	-	-	-
NHL/Ottawa totals			1	0	0	0	2	-	-	-	-	-




COLE REINHARDT LEFT WING • AILIER GAUCHE

Shoots left - Lance de la gauche

6-1, 207 lbs. | 2/1/00 (Irricana, Alta./Alb.)

Drafted - Repêché: Ottawa's second sixth-round pick (181st overall) -
Deuxième choix de sixième ronde d'Ottawa (181^e au total)

Season Saison	Club Club	League Ligue	REGULAR SEASON - SAISON RÉG.					PLAYOFFS - ÉLIMINATOIRES				
			GP PJ	G B	A A	Pts Pts	PIM PUN	GP PJ	G B	A A	Pts Pts	PIM PUN
2016-17	Brandon	WHL	61	3	4	7	20	2	0	0	0	0
2017-18	Brandon	WHL	68	19	15	34	40	11	1	1	2	8
2018-19	Brandon	WHL	67	22	23	45	53	-	-	-	-	-
2019-20	Brandon	WHL	56	31	24	55	38	-	-	-	-	-
2020-21	Ottawa	AHL	33	6	6	12	8	-	-	-	-	-
	Ottawa	NHL	1	0	0	0	2	-	-	-	-	-
2022-23	Belleville	AHL	66	11	23	34	91	-	-	-	-	-
2023-24	Belleville	AHL	56	8	15	23	76	7	1	0	1	2
NHL/Ottawa totals			1	0	0	0	2	-	-	-	-	-



FILIP ROOS DEFENCE • DÉFENSEUR


Shoots left - Lance de la gauche

6-4, 200 lbs. | 1/5/99 (Gothenburg, Sweden/Suède)

Drafted - Repêché: Not drafted - Non repêché

Acquired - Acquis: as a free agent signing by Ottawa on 7/2/24 - Acquis lorsqu'il a signé avec Ottawa comme joueur autonome le 7/2/24

Season Saison	Club Club	League Ligue	REGULAR SEASON - SAISON RÉG.					PLAYOFFS - ÉLIMINATOIRES				
			GP PJ	G B	A A	Pts Pts	PIM PUN	GP PJ	G B	A A	Pts Pts	PIM PUN
2015-16	IF Troja-Ljungby J18	Swe-Jr.	32	4	6	10	14	-	-	-	-	-
	IF Troja-Ljungby J20	Swe-Jr.	18	1	2	3	4	5	0	2	2	0
2016-17	IF Troja-Ljungby J18	Swe-Jr.	26	2	12	14	12	2	0	0	0	4
	IF Troja-Ljungby J20	Swe-Jr.	26	4	14	18	8	2	0	0	0	0
	IF Troja-Ljungby	HockeyEttan	6	0	0	0	0	-	-	-	-	-
2017-18	Frölunda HC J20	Swe-Jr.	43	5	7	12	10	5	0	3	3	2
2018-19	Frölunda HC J20	Swe-Jr.	32	3	15	18	10	6	0	0	0	0
	Hanhals IF	HockeyEttan	24	6	5	11	2	2	0	1	1	0
	Frölunda HC	SHL	1	0	0	0	0	-	-	-	-	-
2019-20	BIK Karlskoga	Allsvenskan	46	1	11	12	12	1	0	0	0	0
2020-21	BIK Karlskoga	Allsvenskan	52	6	22	28	24	2	0	0	0	0
2021-22	Skellefteå AIK	SHL	50	1	5	6	8	6	0	1	1	2
2022-23	Rockford	AHL	39	3	8	11	20	5	0	1	1	4
	Chicago	NHL	17	1	2	3	4	-	-	-	-	-
2023-24	Rockford	AHL	59	2	14	16	20	4	0	3	3	2
	Chicago	NHL	4	0	0	0	0	-	-	-	-	-
NHL totals			21	1	3	3	4	-	-	-	-	-



DONOVAN SEBRANGO DEFENCE • DÉFENSEUR


Shoots left - Lance de la gauche

6-2, 221 lbs. | 1/12/02 (Ottawa)

Drafted - Repêché: Detroit's first third-round pick (63rd overall) -
Choix de troisième ronde de Detroit (63^e au total)

Acquired - Acquis: from Detroit along with forward Dominik Kubalik, a first-round draft pick in 2024 (Javon Moore) in exchange for forward Alex DeBrincat on 7/9/23 - Acquis de Detroit avec l'attaquant Dominik Kubalik, un choix de premier tour en 2024 qui fut plus tard échangé à Boston (Dean Letourneau) et un choix de quatrième tour en 2024 (Javon Moore) en retour de l'attaquant Alex DeBrincat le 9/1/23

Season Saison	Club Club	League Ligue	REGULAR SEASON - SAISON RÉG.					PLAYOFFS - ÉLIMINATOIRES				
			GP PJ	G B	A A	Pts Pts	PIM PUN	GP PJ	G B	A A	Pts Pts	PIM PUN
2018-19	Kitchener	OHL	62	7	19	26	54	4	0	0	0	2
2019-20	Kitchener	OHL	56	6	24	30	33	-	-	-	-	-
2020-21	HK Levicë	Slovakia2	5	1	2	3	50	-	-	-	-	-
	Grand Rapids	AHL	31	0	4	4	18	-	-	-	-	-
2021-22	Grand Rapids Canada	AHL WJC-U20	65 7	1 0	6 2	7 2	23 2	-	-	-	-	-
2022-23	Toledo	ECHL	23	1	11	12	6	13	1	1	2	12
	Grand Rapids	AHL	39	4	3	7	19	-	-	-	-	-
2023-24	Allen	ECHL	4	1	1	2	0	-	-	-	-	-
	Belleville	AHL	35	0	7	7	65	7	2	1	3	12




MADS SOGAARD GOALTENDER • GARDIEN DE BUT

Catches left • Attrape de la gauche

6-7, 217 lbs. | 12/13/00 (Aalborg, Denmark/Danemark)

Drafted • Repêché: Ottawa's second second-round pick (37th overall) • Deuxième choix de deuxième ronde d'Ottawa (37^e au total)
2019

REGULAR SEASON • SAISON RÉG.													PLAYOFFS • ÉLIMINATOIRES				
Season	Club	League	GP	W	L	T/OT	Mins	GA	SO	Avg.	GP	W	L	Mins	GA	SO	Avg.
Saison	Club	Ligue	PJ	V	D	P	Min	BC	BL	Moy	PJ	V	D	Min	BC	BL	Moy
2018-19	Medicine Hat	WHL	37	19	8	4	1,981	87	3	2.64	6	2	4	361	19	1	3.16
	Denmark	WJC-U20	5	0	5	0	234	24	0	6.16							
2019-20	Medicine Hat	WHL	37	21	13	2	2,115	89	4	2.53							
2020-21	Esbjerg	Metal Ligaen	16	10	5	1	1,001	43	1	2.58	6	3	3	301	19	0	3.19
	Belleville	AHL	7	7	0	0	425	17	0	2.40							
2021-22	Belleville	AHL	35	19	14	1	1,930	92	0	2.86	-	-	-	-	-	-	-
	Ottawa	NHL	2	1	1	0	117	6	0	3.07	-	-	-	-	-	-	-
2022-23	Belleville	AHL	22	6	10	2	1,090	63	0	3.47	-	-	-	-	-	-	-
	Ottawa	NHL	19	8	6	3	1,048	58	0	3.32	-	-	-	-	-	-	-
2023-24	Belleville	AHL	32	18	9	3	1,864	76	2	2.45	6	3	3	390	16	0	2.46
	Ottawa	NHL	6	1	3	0	282	19	0	4.05	-	-	-	-	-	-	-
NHL/Ottawa totals			27	10	10	3	1,447	83	0	3.44	-	-	-	-	-	-	-



DJIBRIL TOURE DEFENCE • DÉFENSEUR

Shoots right • Lance de la droite

6-7, 217 lbs. | 6/5/03 (Dorval, Que./Qc.)

Drafted • Repêché: Not drafted • Non repêché

Acquired • Acquis: as a free agent signing by Ottawa on 9/21/23 • Acquis lorsqu'il a signé avec Ottawa comme joueur autonome le 9/21/23

REGULAR SEASON • SAISON RÉG.													PLAYOFFS • ÉLIMINATOIRES				
Season	Club	League	GP	G	A	Pts	PIM	GP	G	A	Pts	PIM					
Saison	Club	Ligue	PJ	B	A	Pts	PUN	PJ	B	A	Pts	PUN					
2021-22	Carleton Place	CCHL	22	2	4	6	52	-	-	-	-	-					
	Hawkesbury	CCHL	23	0	8	8	24	15	0	5	5	16					
2022-23	Sudbury	OHL	57	5	11	16	91	4	0	1	1	12					
2023-24	Sudbury	OHL	24	6	6	12	35	-	-	-	-	-					
	Windsor	OHL	21	2	4	6	34	-	-	-	-	-					



OWEN BECKNER CENTRE

Shoots left • Lance de la gauche

6-2, 193 lbs.

2/27/05 (Victoria, B.C./C.-B.)

Drafted/Repêché: 2023 Ottawa's first seventh-round pick (204th overall) • Premier choix de septième ronde d'Ottawa (204^e au total)

REGULAR SEASON • SAISON RÉG.											PLAYOFFS • ÉLIMINATOIRES				
Season	Club	League	GP	G	A	Pts	PIM	GP	G	A	Pts	PIM			
Saison	Club	Ligue	PJ	B	A	Pts	PUN	PJ	B	A	Pts	PUN			
2021-22	Salmon Arm	BCHL	42	4	6	10	6	9	1	0	1	0			
2022-23	Salmon Arm	BCHL	53	17	33	50	16	14	2	8	10	0			
2023-24	Tri-City	USHL	61	14	31	45	18	6	3	1	4	2			

TYSON DYCK CENTRE

Shoots left • Lance de la gauche

6-0, 189 lbs.

2/6/04 (Abbotsford, B.C./C.-B.)

Drafted/Repêché: 2022 Ottawa's seventh-round pick (206th overall) • Choix de septième ronde d'Ottawa (206^e au total)

REGULAR SEASON • SAISON RÉG.											PLAYOFFS • ÉLIMINATOIRES				
Season	Club	League	GP	G	A	Pts	PIM	GP	G	A	Pts	PIM			
Saison	Club	Ligue	PJ	B	A	Pts	PUN	PJ	B	A	Pts	PUN			
2020-21	Cranbrook	BCHL	6	3	2	5	2	-	-	-	-	-			
2021-22	Cranbrook	BCHL	54	34	41	75	58	6	4	1	5	4			
2022-23	UMass-Amherst	H-East	28	5	4	9	8	-	-	-	-	-			
2023-24	Wisconsin	Big-10	28	0	9	9	21	-	-	-	-	-			

OLIVER JOHANSSON LEFT WING • AILIER GAUCHE

Shoots left • Lance de la gauche

6-1, 195 lbs.

7/26/03 (Sundsvall, Sweden/Suède)

Drafted/Repêché: 2021 Ottawa's third-round pick (74th overall) • Choix de troisième ronde d'Ottawa (74^e au total)

REGULAR SEASON • SAISON RÉG.											PLAYOFFS • ÉLIMINATOIRES				
Season	Club	League	GP	G	A	Pts	PIM	GP	G	A	Pts	PIM			
Saison	Club	Ligue	PJ	B	A	Pts	PUN	PJ	B	A	Pts	PUN			
2018-19	Timrå J18	Allsvenskan J18	9	0	4	4	0	2	0	0	0	0			
2019-20	Timrå J18	Swe-Jr.	22	7	14	21	0	-	-	-	-	-			
	Timrå J18	Allsvenskan J18	8	1	4	5	0	-	-	-	-	-			
2020-21	Timrå J20	Swe-Jr.	3	1	0	1	0	-	-	-	-	-			
	Timrå IK	Allsvenskan	5	3	0	3	0	7	0	0	0	0			
2021-22	Timrå J20	Swe-Jr.	33	19	22	41	12	2	1	0	1	0			
	Timrå IK	SHL	14	0	0	0	0	-	-	-	-	-			
2022-23	Timrå J20	Swe-Jr.	8	4	4	8	0	7	3	3	6	31			
	IF Björklöven	Allsvenskan	27	6	3	9	6	-	-	-	-	-			
	Timrå IK	SHL	6	0	0	0	0	-	-	-	-	-			
2023-24	Timrå IK	SHL	51	5	3	8	4	2	0	0	0	0			



VLADIMIR NIKITIN GOALTENDER • GARDIEN DE BUT

Catches left • Attrape de la gauche

6-4, 199 lbs.

1/7/05 (Ekibastuz, Kazakhstan)

Drafted/Repêché: 2022 Ottawa's second seventh-round pick (207th overall) • Deuxième choix de septième ronde d'Ottawa (207e au total)

REGULAR SEASON - SAISON RÉG.													PLAYOFFS - ÉLIMINATOIRES					
Season	Club	League	GP	W	L	T/OT	Mins	GA	SO	Avg.	GP	W	L	Mins	GA	SO	Avg.	
Saison	Club	Ligue	PJ	V	D	DP	Min	BC	BL	Moy	PJ	V	D	Min	BC	BL	MOY	
2021-22	Barys-Jastar Nur-Sultan	Kazakhstan Jastar	29	20	9	0	1,575	90	1	3.43	4	2	2	240	14	1	3.51	
2021-22	Kazakhstan	WJC-U18 D1A	5	2	3	0	275	17	0	3.72								
2022-23	MHK Barys Astana	Kazakhstan Jastar	24	18	6	0	1,389	-	3	2.07	9	-	-	-	-	-	1.56	
	Snezhnye Barys	Kazakhstan	2	0	2	0	119	7	0	3.56	-	-	-	-	-	-	-	
	Kazakhstan	WJC-U18 D1A	5	4	1	0	279	7	3	1.5								
2023-24	Chilliwack	BCHL	25	15	6	3	1,415	65	1	2.76	3	0	2	151	10	0	3.97	
	Kazakhstan	WJC-U20D1A	5	4	1	0	283	7	1	1.48								

FILIP NORDBERG DEFENCE • DÉFENSEUR

Shoots left • Lance de la gauche

6-5, 211 lbs.

3/5/04 (Stockholm)

Drafted/Repêché: 2022 Ottawa's second-round pick (64th overall) • Choix de deuxième ronde d'Ottawa (64e au total)

REGULAR SEASON - SAISON RÉG.													PLAYOFFS - ÉLIMINATOIRES					
Season	Club	League	GP	G	A	Pts	PIM	GP	G	A	Pts	PIM						
Saison	Club	Ligue	PJ	B	A	Pts	PUN	PJ	B	A	Pts	PUN						
2020-21	Linköping J18	Swe-Jr.	8	1	4	5	0	-	-	-	-	-						
2021-22	Södertälje J18	Swe-Jr.	0	0	0	0	0	1	0	0	0	0						
	Södertälje J20	Swe-Jr.	42	6	21	27	88	3	0	2	2	4						
	Södertälje	Allsvenskan	9	0	0	0	0	-	-	-	-	-						
2022-23	Södertälje J20	Swe-Jr.	18	3	8	11	14	-	-	-	-	-						
	Södertälje	Allsvenskan	25	2	2	4	6	-	-	-	-	-						
	Tingsryds	Allsvenskan	8	0	2	2	4	4	0	1	1	0						
	Växjö	SHL	9	0	1	1	2	-	-	-	-	-						
2023-24	Växjö J20	Swe-Jr.	1	0	1	1	0	-	-	-	-	-						
	Muskegon	USHL	52	1	13	14	80	8	0	0	0	4						

CAMERON O'NEILL RIGHT WING • ALLIER DROIT

Shoots right • Lance de la droite

6-0, 194 lbs.

1/24/04 (Odenton, Md.)

Drafted/Repêché: 2022 Ottawa's second fifth-round pick (143rd overall) • Deuxième choix de cinquième ronde d'Ottawa (143e au total)

REGULAR SEASON - SAISON RÉG.													PLAYOFFS - ÉLIMINATOIRES					
Season	Club	League	GP	G	A	Pts	PIM	GP	G	A	Pts	PIM						
Saison	Club	Ligue	PJ	B	A	Pts	PUN	PJ	B	A	Pts	PUN						
2021-22	Tri-City	USHL	4	1	1	2	0	2	0	0	0	0						
2022-23	Tri-City	USHL	56	9	18	27	24	4	0	1	1	4						
2023-24	UMass-Amherst	H-East	28	3	4	7	23											

KEVIN REIDLER GOALTENDER • GARDIEN DE BUT

Catches left • Attrape de la gauche

6-7, 209 lbs.

9/2/04 (Gävle, Sweden/Suède)

Drafted/Repêché: 2022 Ottawa's third fifth-round pick (151st overall) • Troisième choix de cinquième ronde d'Ottawa (151e au total)

REGULAR SEASON - SAISON RÉG.													PLAYOFFS - ÉLIMINATOIRES					
Season	Club	League	GP	W	L	T/OT	Mins	GA	SO	Avg.	GP	W	L	Mins	GA	SO	Avg.	
Saison	Club	Ligue	PJ	V	D	DP	Min	BC	BL	Moy	PJ	V	D	Min	BC	BL	MOY	
2020-21	SDE HF J18	Swe-Jr.	7	2	4	0	-	-	0	4.60	-	-	-	-	-	-	-	
2021-22	AIK J18	Swe-Jr.	11	7	4	0	670	35	4	3.13	2	0	2	118	6	0	3.05	
	AIK J20	Swe-Jr.	3	1	1	0	152	11	0	4.33	-	-	-	-	-	-	-	
2022-23	AIK J20	Swe-Jr.	32	14	16	0	1,845	89	0	2.89	3	1	2	178	7	1	2.35	
2023-24	Dubuque	USHL	39	27	5	2	2,306	110	3	2.86	11	7	4	673	19	3	1.69	

HOYT STANLEY DEFENCE • DÉFENSEUR

Shoots right • Lance de la droite

6-3, 204 lbs.

2/4/05 (West Vancouver B.C./C.-B.)

Drafted/Repêché: 2023 Ottawa's fourth-round pick (108th overall) • Choix de quatrième ronde d'Ottawa (108e au total)

REGULAR SEASON - SAISON RÉG.													PLAYOFFS - ÉLIMINATOIRES					
Season	Club	League	GP	G	A	Pts	PIM	GP	G	A	Pts	PIM						
Saison	Club	Ligue	PJ	B	A	Pts	PUN	PJ	B	A	Pts	PUN						
2021-22	Victoria	BCHL	13	0	1	1	8	5	1	3	4	0						
2022-23	Victoria	BCHL	53	4	34	38	30	4	0	1	1	6						
2023-24	Cornell	ECAC	35	2	8	10	22											

NICHOLAS VANTASSELL RIGHT WING • ALLIER DROIT

Shoots right • Lance de la droite

6-4, 214 lbs.

4/18/04 (Basking Ridge, N.J.)

Drafted/Repêché: 2023 Ottawa's third seventh-round pick (215th overall) • Troisième choix de septième ronde d'Ottawa (215e au total)

REGULAR SEASON - SAISON RÉG.													PLAYOFFS - ÉLIMINATOIRES					
Season	Club	League	GP	G	A	Pts	PIM	GP	G	A	Pts	PIM						
Saison	Club	Ligue	PJ	B	A	Pts	PUN	PJ	B	A	Pts	PUN						
2021-22	Green Bay	USHL	58	11	7	18	18	-	-	-	-	-						
2022-23	Green Bay	USHL	62	19	18	37	39	3	1	0	1	0						
2023-24	UMass-Amherst	H-East	21	1	1	2	19											

THEO WALLBERG DEFENCE • DÉFENSEUR

Shoots left • Lance de la gauche

6-5, 204 lbs.

12/4/03 (Ingårö, Sweden/Suède)

Drafted/Repêché: 2022 Ottawa's sixth-round pick (168th overall) • Choix de sixième ronde d'Ottawa (168e au total)

REGULAR SEASON - SAISON RÉG.													PLAYOFFS - ÉLIMINATOIRES					
Season	Club	League	GP	G	A	Pts	PIM	GP	G	A	Pts	PIM						
Saison	Club	Ligue	PJ	B	A	Pts	PUN	PJ	B	A	Pts	PUN						
2019-20	Västerås IK J18	Swe-Jr.	27	1	7	8	8	-	-	-	-	-						
	Västerås IK J20	Swe-Jr.	4	0	0	0	4	-	-	-	-	-						
2020-21	Västerås IK J18	Swe-Jr.	12	4	4	8	6	-	-	-	-	-						
	Västerås IK J20	Swe-Jr.	1	0	0	0	0	-	-	-	-	-						
2021-22	Skellefteå AIK J20	Swe-Jr.	46	2	21	23	34	2	0	0	0	0						
2022-23	Dubuque	USHL	60	5	17	22	28	5	0	1	1	4						
2023-24	Ohio St.	Big-10	38	2	19	21	16											



(June 28-29 juin – Las Vegas)

CARTER YAKEMCHUK DEFENCE • DÉFENSEUR

First round (seventh overall) / Première ronde (septième au total)
Shoots right/Lance de la droite
6-3, 209 lbs.

9/29/05 (Fort McMurray, Alta./C.-B.)

Season Saison	Club Club	League Ligue	REGULAR SEASON - SAISON RÉG.					PLAYOFFS - ÉLIMINATOIRES						
			GP PJ	G B	A A	Pts Pts	PIM PUN	GP PJ	G B	A A	Pts Pts	PIM PUN		
2021-22	Calgary	WHL	56	4	9	13	14	-	-	-	-	-	-	-
2022-23	Calgary	WHL	67	19	28	47	31	5	0	3	3	10	-	-
2023-24	Calgary	WHL	66	30	41	71	120	-	-	-	-	-	-	-

GABRIEL ELIASSON DEFENCE • DÉFENSEUR

Second round (39th overall) / Deuxième ronde (39e au total)
Shoots left/Lance de la gauche
6-7, 212 lbs.

9/9/06 (Kungsbacka, Sweden)

Season Saison	Club Club	League Ligue	REGULAR SEASON - SAISON RÉG.					PLAYOFFS - ÉLIMINATOIRES						
			GP PJ	G B	A A	Pts Pts	PIM PUN	GP PJ	G B	A A	Pts Pts	PIM PUN		
2022-23	HV71 J18	Swe-Jr.	21	1	2	3	74	-	-	-	-	-	-	-
	HV71 J18	Nationell	16	0	5	5	24	6	0	0	0	8	-	-
	HV71 J20	Nationell	1	0	0	0	0	1	0	0	0	0	-	-
2023-24	HV71 J18	Swe-Jr.	1	0	0	0	4	-	-	-	-	-	-	-
	HV71 J18	Nationell	2	0	0	0	4	5	0	3	3	6	-	-
	HV71 J20	Nationell	36	1	5	6	103	2	0	0	0	4	-	-
	Sweden	WJC-U18	7	0	1	1	20	-	-	-	-	-	-	-

LUCAS ELLINAS LEFT WING • ALIER GAUCHE

Fourth round (104th overall) / Quatrième ronde (104e au total)
Shoots left/Lance de la gauche
6-2, 200 lbs.

3/12/06 (Etobicoke, Ont.)

Season Saison	Club Club	League Ligue	REGULAR SEASON - SAISON RÉG.					PLAYOFFS - ÉLIMINATOIRES						
			GP PJ	G B	A A	Pts Pts	PIM PUN	GP PJ	G B	A A	Pts Pts	PIM PUN		
2021-22	North York	OJHL	1	1	0	1	0	-	-	-	-	-	-	-
2022-23	North York	OJHL	44	11	12	23	18	2	0	0	0	0	-	-
2023-24	Kitchener	OHL	67	16	17	33	75	10	5	3	8	11	-	-

JAVON MOORE LEFT WING • ALIER GAUCHE

Fourth round (112th overall) / Quatrième ronde (112e au total)
Shoots left/Lance de la gauche
6-3, 195 lbs.

12/7/05 (St. Louis, Minn.)

Season Saison	Club Club	League Ligue	REGULAR SEASON - SAISON RÉG.					PLAYOFFS - ÉLIMINATOIRES						
			GP PJ	G B	A A	Pts Pts	PIM PUN	GP PJ	G B	A A	Pts Pts	PIM PUN		
2023-24	Minnetonka High	USHS-MN	28	26	27	53	2	-	-	-	-	-	-	-
	Sioux Falls	USHL	3	0	1	1	0	-	-	-	-	-	-	-

BLAKE MONTGOMERY LEFT WING • ALIER GAUCHE

Fourth round (117th overall) / Quatrième ronde (117e au total)
Shoots left/Lance de la gauche
6-4, 178 lbs.

5/4/05 (Bowie, Md.)

Season Saison	Club Club	League Ligue	REGULAR SEASON - SAISON RÉG.					PLAYOFFS - ÉLIMINATOIRES						
			GP PJ	G B	A A	Pts Pts	PIM PUN	GP PJ	G B	A A	Pts Pts	PIM PUN		
2023-24	Lincoln	USHL	58	22	21	43	43	5	0	1	1	2	-	-

EERIK WALLENIUS DEFENCE • DÉFENSEUR

Fifth round (136th overall) / Cinquième ronde (136e au total)
Shoots left/Lance de la gauche
6-4, 217 lbs.

1/16/06 (Salo, Finland)

Season Saison	Club Club	League Ligue	REGULAR SEASON - SAISON RÉG.					PLAYOFFS - ÉLIMINATOIRES						
			GP PJ	G B	A A	Pts Pts	PIM PUN	GP PJ	G B	A A	Pts Pts	PIM PUN		
2023-24	HPK U18	SM-sarja	37	3	11	14	30	-	-	-	-	-	-	-
	HPK U20	SM-sarja	14	3	5	8	20	3	0	1	1	6	-	-
	HPK	Liiga	1	0	0	0	0	-	-	-	-	-	-	-

2024

6/28 - 6/29 - Las Vegas		6/22 - 6/23 - Dallas	
Round/Ronde	Overall/Au total	Round/Ronde	Overall/Au total
1	Carter Yakemchuk 7	1	Brady Tkachuk 4
2	Gabriel Eliasson 39	1	Jacob Bernard-Docker 26
4	Lucas Ellinas 104	2	Jonathan Tychonick 48
4	Javon Moore 112	4	Jonathan Gruden 95
4	Blake Montgomery 117	5	Angus Crookshank 126
5	Eerik Wallenius 136	6	Kevin Mandolese 157
		7	Jakov Novak 188
		7	Luke Luheitt 194

2023

6/28 - 6/29 - Nashville		6/23 - 6/24 - Chicago	
Round/Ronde	Overall/Au total	Round/Ronde	Overall/Au total
4	Hoyt Stanley 108	1	Shane Bowers 28
5	Matthew Andonovski 140	2	Alex Formenton 47
7	Owen Beckner 204	4	Drake Batherson 121
7	Vladimir Nikitin 207	6	Jordan Hollett 183
7	Nicholas VanTassell 215		

2022

7/7 - 7/8 - Montréal		6/24 - 6/25 - Buffalo	
Round/Ronde	Overall/Au total	Round/Ronde	Overall/Au total
2	Filip Nordberg 64	1	Logan Brown 11
3	Oskar Pettersson 72	2	Jonathan Dahlén 42
3	Tomas Hamara 87	4	Todd Burgess 103
4	Stephen Halliday 104	5	Maxime Lajoie 133
5	Jarion Donovan 136	6	Markus Nurmi 163
5	Cameron O'Neill 143		
5	Kevin Reidler 151		
6	Theo Wallberg 168		
7	Tyson Dyck 206		

2021

7/23 - 7/24 - Ottawa		6/26 - 6/27 - Sunrise, Fla.	
Round/Ronde	Overall/Au total	Round/Ronde	Overall/Au total
1	Tyler Boucher 10	1	Thomas Chabot 18
2	Zack Ostapchuk 39	1	Colin White 21
2	Ben Roger 49	2	Gabriel Gagne 36
3	Oliver Johansson 74	2	Filip Chlapik 48
4	Carson Latimer 123	4	Christian Wolanin 107
4	Chandler Romeo 202	4	Filip Ahl 109
		5	Christian Jaros 139
		7	Joel Daccord 199

2020

10/6 - 10/7 - Ottawa		6/26 - 6/28 - Philadelphia	
Round/Ronde	Overall/Au total	Round/Ronde	Overall/Au total
1	Tim Stuetzle 3	2	Andreas Englund 40
1	Jake Sanderson 5	3	Miles Gendron 70
1	Ridly Greig 28	4	Shane Eiserman 100
2	Roby Jarventie 33	7	Kelly Summers 189
2	Tyler Kleven 44	7	Francis Perron 190
2	Egor Sokolov 61		
3	Leevi Merilainen 71		
5	Eric Engstrand 155		
6	Phillipe Daoust 158		
6	Cole Reinhardt 181		

2019

6/21 - 6/22 - Vancouver		6/30 - Newark, N.J.	
Round/Ronde	Overall/Au total	Round/Ronde	Overall/Au total
1	Lassi Thomson 19	1	Curtis Lazar 17
2	Shane Pinto 32	3	Marcus Hogberg 78
2	Mads Sogaard 37	4	Tobias Lindberg 102
4	Viktor Lodin 94	4	Ben Harpur 108
5	Mark Kastelic 125	5	Vincent Dunn 138
7	Maxence Guenette 187	6	Chris Leblanc 161
		6	Quentin Shore 168

2018

6/22 - 6/23 - Pittsburgh		6/22 - 6/25 - St. Paul, Minn.	
Round/Ronde	Overall/Au total	Round/Ronde	Overall/Au total
1	Cody Ceci 15	1	Miika Zibanejad 6
3	Chris Driedger 76	1	Stefan Noesen 21
3	Jarrold Maidens 82	1	Matt Puempel 24
4	Timothy Boyle 106	2	Shane Prince 61
5	Robert Baillargeon 136	4	Jean-Gabriel Pageau 96
6	François Brassard 166	5	Fredrik Claesson 126
7	Mikael Wikstrand 196	6	Darren Kramer 156
		6	Max McCormick 171
		7	Jordan Fransoo 186
		7	Ryan Dzingel 204

2017

6/24 - 6/25 - St. Paul, Minn.		6/25 - 6/26 - Los Angeles	
Round/Ronde	Overall/Au total	Round/Ronde	Overall/Au total
1	Shane Bowers 28	1	Andrej Meszaros 23
2	Alex Formenton 47	2	Kirill Lyamin 58
4	Drake Batherson 121	3	Shawn Weller 77
6	Jordan Hollett 183	3	Peter Regis 87

2016

6/24 - 6/25 - Buffalo		6/25 - 6/26 - Los Angeles	
Round/Ronde	Overall/Au total	Round/Ronde	Overall/Au total
1	Logan Brown 11	2	Andrej Meszaros 23
2	Jonathan Dahlén 42	2	Kirill Lyamin 58
4	Todd Burgess 103	3	Shawn Weller 77
5	Maxime Lajoie 133	3	Peter Regis 87
6	Markus Nurmi 163	3	Jeff Glass 89

2015

6/26 - 6/27 - Sunrise, Fla.		6/26 - 6/27 - Montréal	
Round/Ronde	Overall/Au total	Round/Ronde	Overall/Au total
1	Thomas Chabot 18	8	Matthew McLivane 251
1	Colin White 21	9	John Wikner 284
2	Gabriel Gagne 36		
2	Filip Chlapik 48		
4	Christian Wolanin 107		
4	Filip Ahl 109		
5	Christian Jaros 139		
7	Joel Daccord 199		

2014

6/26 - 6/28 - Philadelphia		6/20 - 6/21 - Ottawa	
Round/Ronde	Overall/Au total	Round/Ronde	Overall/Au total
2	Andreas Englund 40	1	Erik Karlsson 15
3	Miles Gendron 70	2	Patrick Wiercioch 42
4	Shane Eiserman 100	3	Zack Smith 79
7	Kelly Summers 189	4	Andre Pettersson 109
7	Francis Perron 190	4	Derek Grant 119

2013

6/30 - Newark, N.J.		6/20 - 6/21 - Ottawa	
Round/Ronde	Overall/Au total	Round/Ronde	Overall/Au total
1	Curtis Lazar 17	1	Erik Karlsson 15
3	Marcus Hogberg 78	2	Patrick Wiercioch 42
4	Tobias Lindberg 102	3	Zack Smith 79
4	Ben Harpur 108	4	Andre Pettersson 109
5	Vincent Dunn 138	4	Derek Grant 119
6	Chris Leblanc 161	5	Mark Borowiecki 139
6	Quentin Shore 168	7	Emil Sandin 199

2012

6/23 - 6/24 - Columbus		6/20 - 6/21 - Ottawa	
Round/Ronde	Overall/Au total	Round/Ronde	Overall/Au total
1	Jim O'Brien 29	1	Jakub Klepis 16
2	Ruslan Bashkirov 60	2	Alexei Kaigorodov 47
3	Louie Caporusso 90	3	Arttu Luttinen 75
4	Ben Blood 120	4	Scott Dobben 113

2001
6/23 - 6/24 - Sunrise, Fla.
Round/RondeOverall/Au total

1	Jason Spezza	2
1	Tim Gleason	23
3	Neil Komadoski	81
4	Ray Emery	99
4	Christoph Schubert	127
5	Stefan Schauer	162
6	Brooks Laich	193
7	Jan Platil	218
7	Brandon Bochenski	223
8	Neil Petruic	235
8	Gregg Johnson	256
9	Toni Dahlman	286

2000
6/24 - 6/25 - Calgary
Round/RondeOverall/Au total

1	Anton Volchenkov	21
2	Mathieu Chouinard	45
2	Antoine Vermette	55
3	Jan Bohac	87
4	Derrick Byfluglien	122
5	Greg Zanon	156
5	Grant Potulny	157
5	Sean Connolly	158
6	Jason Maleyko	188
9	James DeMone	283

1999
6/25 - Boston
Round/RondeOverall/Au total

1	Martin Havlat	26
2	Simon Lajeunesse	48
2	Teemu Sainonmaa	62
3	Chris Kelly	94
5	Andrew Ianiero	154
6	Martin Prusek	164
7	Mikko Ruutu	201
7	Layne Ulmer	209
7	Alexandre Giroux	213
9	Konstantin Gorovikov	269

1998
6/27 - Buffalo
Round/RondeOverall/Au total

1	Mathieu Chouinard	15
2	Mike Fisher	44
2	Chris Bala	58
3	Julien Vauclair	74
4	Petr Schastlivy	101
5	Gavin McLeod	130
6	Chris Neil	161
7	Michel Periard	188
8	Sergey Verenikin	223
9	Rastislav Pavlikovsky	146

1997
6/21 - Pittsburgh
Round/RondeOverall/Au total

1	Marian Hossa	12
3	Jani Hurme	58
3	Josh Langfeld	66
5	Magnus Arvedson	119
6	Jeff Sullivan	146
7	Robin Bacul	173
8	Nick Gillis	203
9	Karel Rachunek	229

1996
6/22 - St. Louis
Round/RondeOverall/Au total

1	Chris Phillips	1
4	Antti-Jussi Niemi	81
6	Andreas Dackell	136
7	François Hardy	163
8	Erich Goldmann	212
9	Ivan Ciernik	216
9	Sami Salo	239

1995
7/8 - Edmonton
Round/RondeOverall/Au total

1	Bryan Berard	1
2	Marc Moro	27
3	Brad Larsen	53
4	Kevin Bolibruck	89
5	Kevin Boyd	103
6	David Hruska	131
8	Kaj Linna	183
8	Ray Schultz	184
9	Erik Kaminski	231

1994
6/28 - 29 - Hartford
Round/RondeOverall/Au total

1	Radek Bonk	3
2	Stanislav Neckar	9
4	Bryan Masotta	81
6	Mike Gaffney	131
6	Daniel Alfredsson	133
7	Doug Sproule	159
9	Frédéric Cassivi	210
9	Danny Dupont	211
10	Stephen MacKinnon	237
11	Antti Tormanen	274

1993
6/26 - Québec
Round/RondeOverall/Au total

1	Alexandre Daigle	1
2	Radim Bicanek	27
3	Patrick Charbonneau	53
4	Cosmo Dupaul	91
6	Rick Bodkin	131
7	Sergei Polishchuk	157
8	Jason Disher	183
9	Toby Kvalevov	209
9	Pavol Demitra	227
10	Rick Schuwert	235

1992
6/20 - Montréal
Round/RondeOverall/Au total

1	Alexei Yashin	2
2	Chad Penney	25
3	Patrick Traverse	50
4	Radek Hamr	73
5	Daniel Guérard	98
6	Al Sinclair	122
7	Jaroslav Miklenda	146
8	Jay Kenney	169
9	Claude Savoie	194
10	Jake Grimes	217
11	Tomas Jelínek	242
11	Petter Ronnquist	264

Expansion drafts
Repêchages d'expansion

1993
Phase II - 6/25 - Québec

Team/Club	
Dennis Vial	Anaheim

1992
Phase I - 6/18 - Montréal

Team/Club	
Peter Sidorkiewicz	Hartford
Mark Laforest	N.Y. Rangers
Brad Shaw	New Jersey
Darren Rumble	Philadelphia
Dominic Lavoie	St. Louis
Brad Miller	Buffalo
Ken Hammond	Boston
Kent Payntner	Winnipeg
John Van Kessel	Los Angeles
Sylvain Turgeon	Montréal
Mike Peluso	Chicago
Rob Murphy	Vancouver
Mark Lamb	Edmonton
Laurie Boschman	New Jersey
Jim Thomson	Los Angeles
Lonnie Loach	Detroit
Mark Freer	Philadelphia
Chris Lindberg	Calgary
Jeff Lazaro	Boston
Darcy Loewen	Buffalo
Blair Atcheynum	Hartford



Players Joueurs	Pos. Pos.	Sh/Ca Tir/At	Ht. Taille	Wt. Poids	Born Né	Birthplace Lieu de naissance	2022-23 Teams Équipe(s) 2022-2023
Abramov, Vitaly	L/G	L/G	5-10	180	5/8/98	Chelyabinsk, Russia	CSKA Moscow (KHL)
Amadio, Michael	R/D	R/D	6-1	199	5/13/96	Sault Ste. Marie, Ont.	Vegas (NHL)
Andonovski, Matthew	D	L/G	6-3	215	3/14/05	Markham, Ont.	Kitchener (OHL)
Batherson, Drake	R/D	R/D	6-3	200	4/27/98	Fort Wayne, Ind.	Ottawa (NHL)
Beckner, Owen	C	L/G	6-2	193	2/27/05	Victoria, B.C.	Tri-City (USHL)
Bernard-Docker, Jacob	D	R/D	6-1	198	6/30/00	Banff, Alta.	Belleville (AHL), Ottawa (NHL)
Bongiovanni, Wyatt	L/G	L/G	6-0	193	7/24/99	Birmingham, Mich.	Manitoba (AHL), Belleville (AHL)
Boucher, Tyler	R/D	R/D	6-2	216	1/16/03	Haddonfield, N.J.	Belleville (AHL)
Bourgault, Xavier	R/D	R/D	5-11	179	10/22/02	L'Islet, Que.	Bakersfield (AHL)
Chabot, Thomas	D	L/G	6-2	203	1/30/97	Sainte-Marie, Que.	Ottawa (NHL)
Chiasson, Jake	R/D	R/D	6-2	181	5/25/03	Abbotsford, B.C.	Fort Wayne (ECHL), Bakersfield (AHL)
Cousins, Nick	L/G	L/G	5-11	186	7/20/93	Belleville, Ont.	Florida (NHL)
Crookshank, Angus	L/G	L/G	5-11	183	10/2/99	Vancouver	Belleville (AHL), Ottawa (NHL)
Daoust, Philippe	C	L/G	6-1	195	11/5/01	Barrie, Ont.	Belleville (AHL)
Davies, Jeremy	D	L/G	5-11	185	12/4/96	Sainte-Anne-de-Bellevue, Que.	Rochester (AHL)
Donovan, Jorian	D	L/G	6-2	200	4/5/04	Richmond, Ont.	Brantford (OHL), Saginaw (OHL)
Dyck, Tyson	C	L/G	6-0	189	2/6/04	Abbotsford, B.C.	U. Wisconsin (Big-10)
Eliasson, Gabriel	D	L/G	6-7	212	9/9/06	Kungsbacka, Sweden	HV 71 Jr. (Swe-Jr.)
Ellinas, Lucas	L/G	L/G	6-2	200	3/12/06	Etobicoke, Ont.	Kitchener (OHL)
Formenton, Alex	L/G	L/G	6-3	195	9/13/99	Barrie, Ont.	Ambri-Piotta (Swiss-A)
Forsberg, Anton	G	L/G	6-3	198	11/27/92	Harnosand, Sweden	Ottawa (NHL)
Gaudette, Adam	R/D	R/D	6-1	187	10/3/96	Braintree, Mass.	Springfield (AHL), St. Louis (NHL)
Giroux, Claude	C	R/D	5-11	188	1/12/88	Hearst, Ont.	Ottawa (NHL)
Gregor, Noah	L/G	L/G	6-0	201	7/28/98	Beaumont, Alta.	Toronto (NHL)
Greig, Ridly	C	L/G	6-0	188	8/8/02	Lethbridge, Alta.	Ottawa (NHL)
Guenette, Maxence	D	R/D	6-2	210	4/28/01	Quebec City	Belleville (AHL), Ottawa (NHL)
Halliday, Stephen	C	L/G	6-4	212	7/2/02	Ajax, Ont.	Ohio State (Big-10), Belleville (AHL)
Hamara, Tomas	D	L/G	6-0	194	3/9/04	Prague, Czechia	Kitchener (OHL), Brantford (OHL), Belleville (AHL)
Hamon, Travis	D	R/D	6-1	195	8/16/90	St. Malo, Man.	Ottawa (NHL)
Highmore, Matthew	L/G	L/G	6-0	186	2/27/96	Halifax, N.S.	Belleville (AHL), Ottawa (NHL)
Hodgson, Hayden	R/D	R/D	6-2	221	3/2/96	Windsor, Ont.	Ontario (AHL)
Jenk, Jan	C	L/G	6-2	199	9/15/00	Nymburk, Czechia	Tucson (AHL), Arizona (NHL)
Jensen, Nick	D	R/D	6-0	196	9/21/90	Rogers, Minn.	Washington (NHL)
Johansson, Oliver	L/G	L/G	6-1	195	7/26/03	Sundsvall, Sweden	Timrå IK (SHL)
Kleven, Tyler	D	L/G	6-5	221	1/10/02	Fargo, N.D.	Belleville (AHL), Ottawa (NHL)
MacEwen, Zack	R/D	R/D	6-4	227	7/8/96	Charlottetown, P.E.I.	Belleville (AHL), Ottawa (NHL)
Matinpalo, Nikolas	D	R/D	6-3	211	10/5/98	Espoo, Finland	Belleville (AHL), Ottawa (NHL)
Merilainen, Leevi	G	L/G	6-3	186	8/13/02	Oulu, Finland	Allen (ECHL), Belleville (AHL)
Montgomery, Blake	L/G	L/G	6-4	178	5/4/05	Bowie, Md.	Lincoln (USHL)
Moore, Javon	L/G	L/G	6-3	195	12/7/05	St. Louis Park, Minn.	Sioux Falls (USHL)
Nikitin, Vladimir	G	L/G	6-4	199	1/7/05	Ekibastuz, Kazakhstan	Chilliwack (BCHL)
Nordberg, Filip	D	L/G	6-5	211	3/5/04	Stockholm	Vaxjo Jr. (Swe-Jr.), Muskegon (USHL)
Norris, Josh	C	L/G	6-2	196	5/5/99	Oxford, Mich.	Ottawa (NHL)
O'Neill, Cameron	R/D	R/D	6-0	194	1/24/04	Odenton, Md.	U. Mass-Amherst (H-East)
Ostapchuk, Zack	C	L/G	6-4	212	5/29/03	St. Albert, Alta.	Belleville (AHL), Ottawa (NHL)
Perron, David	L/G	R/D	6-0	198	5/28/88	Sherbrooke, Que.	Detroit (NHL)
Pettersson, Oskar	R/D	R/D	6-2	209	2/4/04	Halmstad, Sweden	Rogle BK Jr. (Swe-Jr.), Rogle BK (SHL), Belleville (AHL)
Pilon, Garrett	R/D	R/D	6-0	192	4/13/98	Mineola, N.Y.	Belleville (AHL)
Pinto, Shane	C	R/D	6-3	204	11/12/00	Franklin Square, N.Y.	Ottawa (NHL)
Rees, Jamieson	L/G	L/G	5-10	186	2/26/01	Hamilton, Ont.	Springfield (AHL), Charlotte (AHL), Belleville (AHL)
Reidler, Kevin	G	L/G	6-7	209	9/2/04	Gävle, Sweden	Dubuque (USHL)
Reinhardt, Cole	L/G	L/G	6-1	207	2/1/00	Irricana, Alta.	Belleville (AHL)
Roos, Filip	D	L/G	6-4	200	1/5/99	Gothenburg, Sweden	Rockford (AHL), Chicago (NHL)
Sanderson, Jake	D	L/G	6-2	204	7/8/02	Whitefish, Mont.	Ottawa (NHL)
Sebrango, Donovan	D	L/G	6-2	221	1/12/02	Ottawa, Ont.	Allen (ECHL), Belleville (AHL)
Sogaard, Mads	G	L/G	6-7	217	12/13/00	Aalborg, Denmark	Belleville (AHL), Ottawa (NHL)
Stanley, Hoyt	D	R/D	6-3	204	2/4/05	West Vancouver, B.C.	Cornell (ECAC)
Stützle, Tim	C	L/G	6-0	192	1/15/02	Viersen, Germany	Ottawa (NHL)
Thomson, Lassi	D	R/D	6-0	192	9/24/00	Tampere, Finland	Belleville (AHL)
Tkachuk, Brady	L/G	L/G	6-4	225	9/16/99	Scottsdale, Ariz.	Ottawa (NHL)
Toure, Djibril	D	R/D	6-7	217	6/5/03	Dorval, Que.	Sudbury (OHL), Windsor (OHL)
Ullmark, Linus	G	L/G	6-4	215	7/31/93	Lugnvik, Sweden	Boston (NHL)
VanTassell, Nicholas	R/D	R/D	6-4	214	4/18/04	Basking Ridge, N.J.	U. Mass-Amherst (H-East)
Wallberg, Theo	D	L/G	6-5	204	12/4/03	Ingarö, Sweden	Ohio State (Big-10)
Wallenius, Erik	D	L/G	6-4	217	1/16/06	Salo, Finland	HPK Hameenlinna U18 / U20 (SM-sarja)
Yakemchuk, Carter	D	R/D	6-3	209	9/29/05	Fort McMurray, Alta.	Calgary (WHL)
Zub, Artem	D	R/D	6-3	200	10/3/95	Khabarovsk, Russia	Ottawa (NHL)

N.B. While player hometowns are reflected in their individual bios, any discrepancies on this document reflect their actual place of birth. Bien que la ville natale des joueurs est indiquée dans leur biographie individuelle, les divergences sur ce document reflètent leur lieu réel de naissance.



David Bell

Head coach
Entraîneur-chef

Born: March 24, 1977 (Warton, Ont.)

Né le 24 mars 1977 (Warton, Ont.)

David Bell enters his second full campaign as the third head coach in Belleville Senators history in 2024-25 after originally being named to the position on an interim basis on Feb. 3, 2023.

A native of Warton, Ont., Bell was officially named the club's head coach on May 2, 2023, after having spent each of the previous four seasons behind the bench as an assistant coach in Belleville.

After beginning his coaching career by serving as an assistant coach for three seasons with the Ontario Hockey League's Owen Sound Attack in 2004-05, Bell became an assistant coach with the American Hockey League's Springfield Falcons in 2007-08. He later spent two seasons as an assistant coach with the OHL's Barrie Colts which featured a trip to the OHL Finals and a league-high 116 regular season points in 2009-10.

Bell was first named a head coach with the Central Hockey League's Quad City Mallards in 2011-12 but returned to the OHL as an assistant coach with the Sudbury Wolves in 2012-13 ahead of becoming a member of the Niagara IceDogs coaching staff in 2013-14. His fourth season in Niagara featured his second head coaching opportunity.

A return to the AHL in 2017-18 with the Ontario Reign, the Los Angeles Kings' primary affiliate, had a two-season duration before Bell arrived in Belleville ahead of the 2019-20 season. The 47-year-old enters his 21st season behind a team's bench in 2024-25, aiming to build upon a 52-37-6-6 career AHL head coaching record. Last season, Bell guided the B-Sens to their first Calder Cup Playoffs series' victory as the team defeated the Toronto Marlies in a deciding third game in a North Division First Round matchup.

A former defenceman with the OHL's Ottawa 67's, Bell ranks sixth on the franchise's all-time penalty minutes list with 463 which he registered over four seasons with the team from 1994-95 to 1997-98. Bell enjoyed a seven-year professional playing career and skated in 435 professional games in the UHL, WCHL, ECHL and AHL from 1997-97 to 2003-04 highlighted by a Kelly Cup championship in 2001-02 with the ECHL's Greenville Grrrowl.

David Bell en est à sa deuxième saison complète au poste de troisième entraîneur-chef dans l'histoire des Senators de Belleville en 2024-2025, lui qui a d'abord obtenu le poste par intérim le 3 février 2023.

Né à Warton, en Ontario, Bell a officiellement été nommé entraîneur-chef de l'équipe le 2 mai 2023, après avoir passé chacune des quatre campagnes précédentes comme entraîneur adjoint derrière le banc à Belleville.

Après avoir amorcé sa carrière comme entraîneur en 2004-2005 dans le rôle d'entraîneur adjoint avec l'Attack d'Owen Sound dans la Ligue de l'Ontario, poste qu'il a occupé trois saisons, Bell est devenu entraîneur adjoint avec les Falcons de Springfield dans la ligue américaine de hockey en 2007-2008. Il a ensuite été entraîneur adjoint avec les Colts de Barrie de la Ligue de l'Ontario pendant deux saisons, ce qui lui a notamment permis de participer à la finale de championnat de la Ligue de l'Ontario et d'aider l'équipe à récolter 116 points en saison régulière en 2009-2010, le total le plus élevé dans la Ligue.

Bell a été nommé entraîneur-chef pour la première fois en 2011-2012 avec les Mallards de Quad City de la Ligue de hockey centrale, mais il est retourné dans la Ligue de l'Ontario dans un rôle d'entraîneur adjoint avec les Wolves de Sudbury en 2012-2013 avant de rejoindre les rangs du personnel d'entraîneurs des IceDogs de Niagara en 2013-2014. Sa quatrième saison avec les IceDogs lui a permis d'occuper un poste d'entraîneur-chef pour la deuxième fois.

De retour dans la LAH en 2017-2018 avec le Reign d'Ontario, principale équipe-école des Kings de Los Angeles, il a passé deux années à cet endroit avant de se retrouver à Belleville en vue de la saison 2019-2020. L'homme de 47 ans en est à sa 21^e campagne derrière le banc d'une équipe en 2024-2025, lui qui a entrepris la saison avec une fiche de 52-37-6-6 à titre d'entraîneur-chef dans la LAH. La saison dernière, Bell a conduit les B-Sens à leur première victoire en séries éliminatoires de la Coupe Calder en battant les Marlies de Toronto dans un troisième match décisif de premier tour de la division Nord.

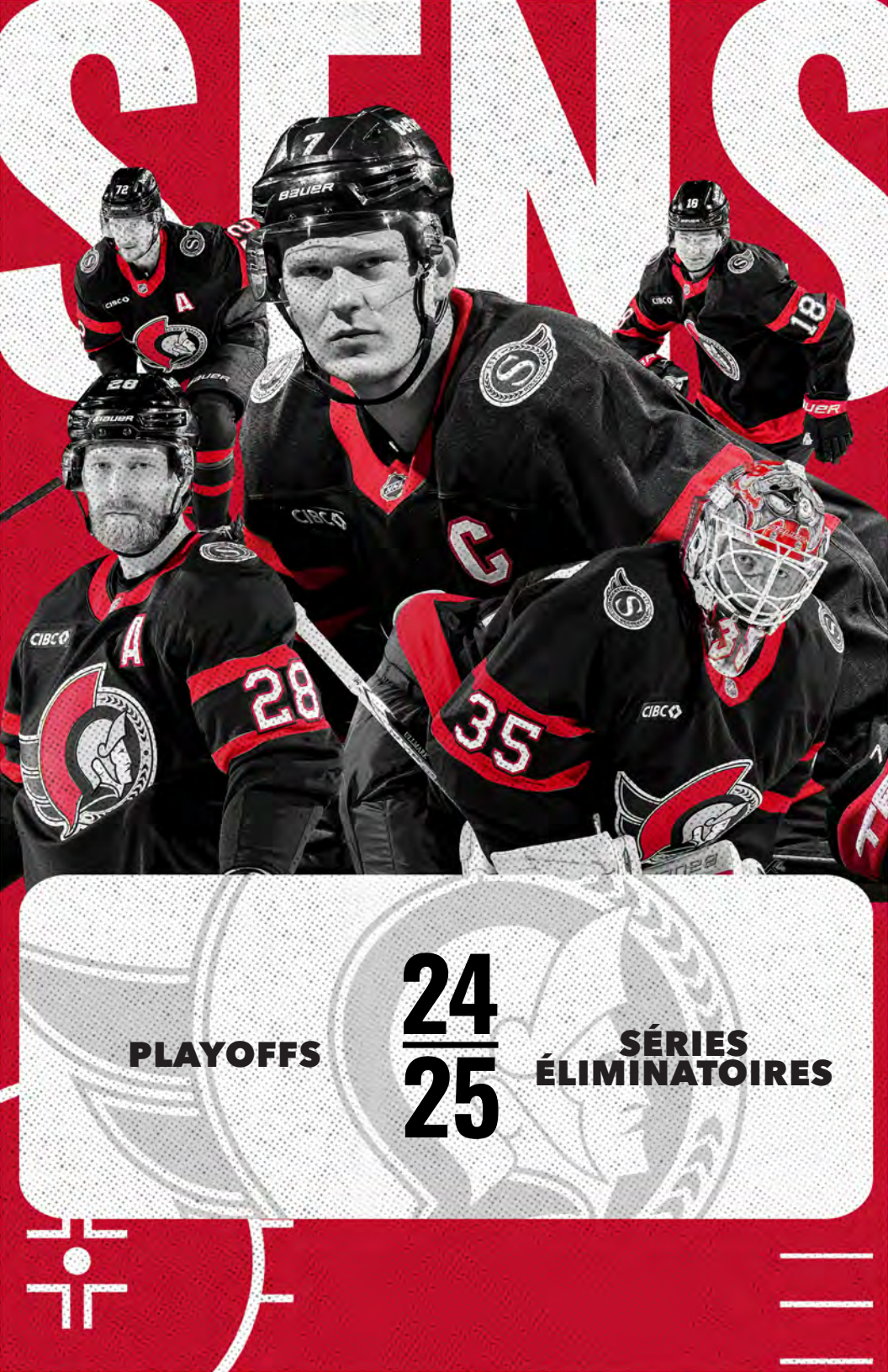
Un ancien défenseur des 67's d'Ottawa dans la Ligue de l'Ontario, Bell occupe le sixième rang dans l'histoire de cette concession pour les minutes de punition en carrière, avec 463, un total qu'il a récolté en l'espace de quatre saisons avec l'équipe de 1994-1995 à 1997-1998. Bell a connu une carrière de sept ans dans les rangs professionnels et il a disputé 435 matchs dans la UHL, WCHL, ECHL et LAH de 1997-1998 à 2003-2004, lui qui a notamment remporté le championnat de la Coupe Kelly de l'ECHL en 2001-2002 avec le Grrrowl de Greenville.



BELL AS A HEAD COACH • EN TANT QU'ENTRAÎNEUR-CHEF

Season Saison	Club Club	League Ligue	REGULAR SEASON • SAISON RÉG.						PLAYOFFS • ÉLIMINATOIRES				
			GP PJ	W V	L D	OT DP	PTS PTS	PCT PCT	GP PJ	W V	L D	PCT PCT	
2011-12	Quad City	CHL	66	37	27	2	76	.576	-	-	-	-	
2016-17	Niagara	OHL	68	23	35	10	56	.412	4	0	4	.000	
2022-23	Belleville*	AHL	29	14	9	6	34	.586	-	-	-	-	
2023-24	Belleville	AHL	72	38	28	6	82	.569	7	3	4	.429	
AHL TOTALS			29	14	9	6	34	.586	7	3	4	.429	

* Midseason replacement



PLAYOFFS

24
25

**SÉRIES
ÉLIMINATOIRES**



**SENATORS ALL-TIME PLAYOFF GAME-BY-GAME RESULTS -
RÉSULTATS MATCH PAR MATCH DES SÉNATEURS EN SÉRIES ÉLIMINATOIRES**

1997

#	Date	Team	W/L	Record	GF-GA	Ottawa scorers	W goal	PP	PK	SF-SA	W-L Gtldr
#	Date	Équipe	V/D	Fiche	BP-BC	Compteurs d'Ottawa	But G	AN	DN	LP-LC	V-D Gar.
1	4/17/97	@ Buffalo	L	0-1	1-3	11p	26	1-6	4-5	23-26	39-31
2	4/19/97	@ Buffalo	W	1-1	3-1	10, 28p, 11p	28	2-5	3-3	29-24	31-39
3	4/21/97	Buffalo	L	1-2	2-3	16p, 19p	15	2-8	5-5	28-25	31-31
4	4/23/97	Buffalo	W*	2-2	1-0	11	11	0-3	2-2	36-17	31-31
5	4/25/97	@ Buffalo	W	3-2	4-1	15, 11, 11p, 7	11	1-5	3-3	30-25	31-31
6	4/27/97	Buffalo	L	3-3	0-3	-	19	0-6	5-5	31-21	31-31
7	4/29/97	@ Buffalo	L*	3-4	2-3	15p, 6	26	1-2	3-4	27-31	31-31

1998

1	4/22/98	@ New Jersey	W*	1-0	2-1	19, 25	25	0-6	4-4	32-29	1-30
2	4/24/98	@ New Jersey	L	1-1	1-3	17	93	0-3	2-3	28-32	30-1
3	4/26/98	New Jersey	W*	2-1	2-1	27p, 19p	19	2-5	4-4	23-31	1-30
4	4/28/98	New Jersey	W	3-1	4-3	11, 11, 11, 33p	11	1-4	4-5	28-34	1-30
5	4/30/98	@ New Jersey	L	3-2	1-3	29	24	0-4	4-5	23-26	30-1
6	5/2/98	New Jersey	W	4-2	3-1	19p, 27, 29	27	1-3	2-2	31-22	1-30

1	5/7/98	@ Washington	L	0-1	2-4	11s, 10p	12	1-5	2-2	38-23	37-1
2	5/9/98	@ Washington	L	0-2	1-6	19	90	0-7	4-5	31-18	37-31
3	5/11/98	Washington	W	1-2	4-3	11p, 11, 11p, 19p	19	3-5	2-4	34-17	1-37
4	5/13/98	Washington	L	1-3	0-2	-	55	0-5	3-3	36-11	37-1
5	5/15/98	@ Washington	L	1-4	0-3	-	90	0-4	2-3	29-21	37-1

1999

1	4/21/99	Buffalo	L	0-1	1-2	6p	37	1-9	2-3	41-15	39-31
2	4/23/99	Buffalo	L*	0-2	2-3	15p, 11p	81	2-9	6-7	47-39	39-1
3	4/25/99	@ Buffalo	L	0-3	0-3	-	15	0-4	4-5	31-26	39-1
4	4/27/99	@ Buffalo	L	0-4	3-4	33, 15, 7	44	0-5	2-3	43-26	39-31

2000

1	4/12/00	@ Toronto	L	0-1	0-2	-	16	0-2	4-5	30-21	31-35
2	4/15/00	@ Toronto	L	0-2	1-5	5p	13	1-5	4-4	30-25	31-35
3	4/17/00	Toronto	W	1-2	4-3	11p, 7, 17, 7	7	1-3	4-5	15-36	35-31
4	4/19/00	Toronto	W	2-2	2-1	10, 10	10	0-5	4-4	22-32	35-31
5	4/22/00	@ Toronto	L*	2-3	1-2	39	32	0-3	1-1	38-31	31-35
6	4/24/00	Toronto	L	2-4	2-4	39, 29	94	0-4	4-4	38-24	31-35

2001

1	4/13/01	Toronto	L*	0-1	0-1	-	13	0-6	6-6	36-27	31-40
2	4/14/01	Toronto	L	0-2	0-3	-	94	0-5	2-2	37-23	31-40
3	4/16/01	@ Toronto	L*	0-3	2-3	18, 11	4	0-4	2-4	28-26	31-40
4	4/18/01	@ Toronto	L	0-4	1-3	4	44	0-1	3-4	22-23	31-40

2002

1	4/17/02	@ Philadelphia	L*	0-1	0-1	-	26	0-3	1-1	35-24	32-40
2	4/20/02	@ Philadelphia	W	1-1	3-0	11p, 12, 16	11	1-3	3-3	26-33	40-32
3	4/22/02	Philadelphia	W	2-1	3-0	14p, 18, 11	14	1-6	3-3	31-26	40-32
4	4/24/02	Philadelphia	W	3-1	3-0	6, 5, 18	6	0-8	7-7	25-28	40-32
5	4/26/02	@ Philadelphia	W*	4-1	2-1	11p, 9p	9	2-4	1-2	27-26	40-33

1	5/2/02	@ Toronto	W	1-0	5-0	9p, 14p, 34, 28, 11p	9	3-12	1-1	33-27	40-31
2	5/4/02	@ Toronto	L*	1-1	2-3	5, 12	7	0-3	4-4	56-42	31-40
3	5/6/02	Toronto	W	2-1	3-2	20, 20, 11	11	0-2	2-2	29-28	40-31
4	5/8/02	Toronto	L	2-2	1-2	6p	18	1-3	4-5	25-24	31-40
5	5/10/02	@ Toronto	W	3-2	4-2	6, 18p, 11, 14	11	1-3	2-3	21-28	40-31
6	5/12/02	Toronto	L	3-3	3-4	18, 11, 28	89	0-4	5-7	23-19	31-40
7	5/14/02	@ Toronto	L	3-4	0-3	-	89	0-4	2-3	19-27	31-40

2003

1	4/9/03	N.Y. Islanders	L	0-1	0-3	-	38	0-7	4-5	25-34	30-40
2	4/12/03	N.Y. Islanders	W	1-1	3-0	18, 26, 18p	18	1-7	6-6	34-16	40-30
3	4/14/03	@ N.Y. Islanders	W*	2-1	3-2	28p, 4, 28	28	1-6	9-10	32-32	40-30
4	4/16/03	@ N.Y. Islanders	W	3-1	3-1	12, 24, 18p	24	1-5	5-5	28-22	40-30
5	4/17/03	N.Y. Islanders	W	4-1	4-1	9p, 28, 14, 14	28	1-3	4-5	19-32	40-30

1	4/25/03	Philadelphia	W	1-0	4-2	9, 18, 11p, 3	11	1-5	2-2	17-25	40-32
2	4/27/03	Philadelphia	L	1-1	0-2	-	12	0-6	3-3	33-23	32-40
3	4/29/03	@ Philadelphia	W*	2-1	3-2	11p, 18p, 6	6	2-2	4-4	27-22	40-32
4	5/1/03	@ Philadelphia	L	2-2	0-1	-	26	0-1	1-1	28-26	32-40
5	5/3/03	Philadelphia	W	3-2	5-2	21, 11p, 9, 14p, 15s	9	2-7	4-4	30-19	40-32
6	5/5/03	@ Philadelphia	W	4-2	5-1	15, 12s, 11p, 21, 9	12	1-4	3-3	30-19	40-32

1	5/10/03	New Jersey	W*	1-0	3-2	25, 28, 22	22	0-2	1-1	30-34	40-30
2	5/13/03	New Jersey	L	1-1	1-4	14	12	0-7	6-6	31-21	30-40
3	5/15/03	@ New Jersey	L	1-2	0-1	-	18	0-2	4-4	24-24	30-40
4	5/17/03	@ New Jersey	L	1-3	2-5	23, 26	12	0-4	3-5	28-20	30-40
5	5/19/03	New Jersey	W	2-3	3-1	28s, 9, 39p	9	1-7	3-3	18-22	40-30
6	5/21/03	@ New Jersey	W*	3-3	2-1	14p, 4	4	1-4	3-4	34-31	40-30
7	5/23/03	New Jersey	L	3-4	2-3	20, 14	12	0-2	2-2	26-27	30-40

**SENATORS ALL-TIME PLAYOFF GAME-BY-GAME RESULTS -
RÉSULTATS MATCH PAR MATCH DES SÉNATEURS EN SÉRIES ÉLIMINATOIRES**

2004

1	4/8/04	@ Toronto	W	1-0	4-2	21, 6p, 18p, 18	18	2-8	2-3	30-17	40-20
2	4/10/04	@ Toronto	L	1-1	0-2	-	7	0-6	6-7	31-26	20-40
3	4/12/04	Toronto	L	1-2	0-2	-	25	0-3	4-4	37-17	20-40
4	4/14/04	Toronto	W	2-2	4-1	11, 18, 28, 4p	18	1-7	6-7	36-24	40-20
5	4/16/04	@ Toronto	L	2-3	0-2	-	28	0-3	2-2	21-16	20-40
6	4/18/04	Toronto	W*	3-3	2-1	3, 12	12	0-4	2-3	46-28	40-20
7	4/20/04	@ Toronto	L	3-4	1-4	26	25	0-4	6-6	37-26	20-40

2006

1	4/21/06	Tampa Bay	W	1-0	4-1	9p, 19p, 12s, 11	19	2-6	8-9	38-36	1-47
2	4/23/06	Tampa Bay	L	1-1	3-4	21, 9p, 27	26	1-4	3-3	24-36	47-1
3	4/25/06	@ Tampa Bay	W	2-1	8-4	9, 6p, 44, 9, 20, 15p, 3p, 20	20	3-4	8-11	31-39	1-47
4	4/27/06	@ Tampa Bay	W	3-1	5-2	19, 4, 15p, 9, 25	15	1-4	4-4	25-32	1-47
5	4/29/06	Tampa Bay	W	4-1	3-2	27, 14, 9p	9	1-6	4-4	38-28	1-47

1	5/5/06	Buffalo	L*	0-1	6-7	19, 21, 9, 15p, 12, 21p	23	2-6	4-5	33-23	30-1
2	5/8/06	Buffalo	L	0-2	1-2	4	55	0-7	3-3	44-17	30-1
3	5/10/06	@ Buffalo	L*	0-3	2-3	19p, 19p	17	2-8	4-5	28-24	30-1
4	5/11/06	@ Buffalo	W	1-3	2-1	2, 6p	6	1-4	5-5	28-30	1-30
5	5/13/06	Buffalo	L*	1-4	2-3	11p, 2	29	1-7	5-6	36-24	30-1

2007

1	4/11/07	Pittsburgh	W	1-0	6-3	14, 22, 42p, 15p, 25, 89	15	2-6	8-10	37-26	1-29
2	4/14/07	Pittsburgh	L	1-1	3-4	19, 11p, 22	87	1-9	1-3	37-21	29-1
3	4/15/07	@ Pittsburgh	W	2-1	4-2	37, 89, 11p, 11	11	1-3	4-4	25-19	1-29
4	4/17/07	@ Pittsburgh	W	3-1	2-1	19p, 24	24	1-3	5-5	26-24	1-29
5	4/19/07	Pittsburgh	W	4-1	3-0	15p, 20, 22	15	1-3	6-6	26-20	1-29

1	4/26/07	@ New Jersey	W	1-0	5-4	19, 7p, 37s, 15, 6p	6	2-4	3-3	26-30	1-30
2	4/28/07	@ New Jersey	L*	1-1	2-3	11p, 15	15	1-6	5-7	45-33	30-1
3	4/30/07	New Jersey	W	2-1	2-0	42, 19	42	0-4	5-5	34-25	1-30
4	5/2/07	New Jersey	W	3-1	3-2	11, 15, 12	12	0-4	4-5	36-31	1-30
5	5/5/07	@ New Jersey	W	4-1	3-2	20, 19p, 11	11	1-2	2-2	24-29	1-30

1	5/10/07	@ Buffalo	W	1-0	5-2	12s, 11p, 61, 19p, 37	61	2-6	5-5	34-20	1-30
2	5/12/07	@ Buffalo	W*	2-0	4-3	11, 12p, 6p, 7	7	2-4	7-7	32-37	1-30
3	5/14/07	Buffalo	W	3-0	1-0	11	11	0-7	6-6	32-15	1-30
4	5/16/07	Buffalo	L	3-1	2-3	37, 27	23	0-5	3-4	33-22	30-1
5	5/19/07	@ Buffalo	W*	4-1	3-2	15, 19, 11	11	0-4	6-7	25-29	1-30

1	5/28/07	@ Anaheim	L	0-1	2-3	12p, 6p	32	2-7	4-4	20-32	35-1
2	5/30/07	@ Anaheim	L	0-2	0-1	-	26	0-4	4-4	16-31	35-1
3	6/2/07	Anaheim	W	1-2	5-3	25, 12, 11p, 37, 24	37	1-7	2-3	29-22	1-35
4	6/4/07	Anaheim	L	1-3	2-3	11p, 15	17	1-4	3-3	23-21	35-1
5	6/6/07	@ Anaheim	L	1-4	2-6	11, 11s	32	0-3	4-6	13-18	35-1

2008

1	4/9/08	@ Pittsburgh	L	0-1	0-4	-	10	0-7	3-4	26-35	29-29

**SENATORS ALL-TIME PLAYOFF GAME-BY-GAME RESULTS -
RÉSULTATS MATCH PAR MATCH DES SÉNATEURS EN SÉRIES ÉLIMINATOIRES**

2015											
1	4/15/15	@ Montreal	L	0-1	3-4	9, 7p, 93p	32	2-5	1-1	33-39	31-30
2	4/17/15	@ Montreal	L*	0-2	2-3	16, 46p	27	1-3	5-6	31-42	31-30
3	4/19/15	Montreal	L*	0-3	1-2	16	22	0-2	6-6	34-49	31-41
4	4/22/15	Montreal	W	1-3	1-0	68	68	0-2	3-3	32-28	41-31
5	4/24/15	@ Montreal	W	2-3	5-1	6, 46, 65p, 22, 6p	46	2-4	3-3	25-46	41-31
6	4/26/15	Montreal	L	2-4	0-2	-	11	0-4	1-1	43-20	31-41

2017											
1	4/12/17	Boston	L	0-1	1-2	9	63	0-2	4-4	27-25	40-41
2	4/15/17	Boston	W*	1-1	4-3	16p, 6, 19, 2	2	1-4	2-3	29-29	41-40
3	4/17/17	@ Boston	W*	2-1	4-3	68, 19, 68p, 9p	9	2-4	2-3	32-20	41-40
4	4/19/17	@ Boston	W	3-1	1-0	9	9	0-3	1-1	27-22	41-40
5	4/21/17	Boston	L*	3-2	2-3	61, 44	52	0-5	3-3	43-39	40-41
6	4/23/17	@ Boston	W*	4-2	3-2	9p, 7, 16p	16	2-5	1-2	29-30	41-40

1	4/27/17	N.Y. Rangers	W	1-0	2-1	18p, 65	65	1-4	3-4	43-35	41-30
2	4/29/17	N.Y. Rangers	W*	2-0	6-5	44, 3, 61, 44, 44, 44	44	0-4	4-4	34-48	41-30
3	5/2/17	@ N.Y. Rangers	L	2-1	1-4	44	40	0-3	3-3	27-30	30-41
4	5/4/17	@ N.Y. Rangers	L	2-2	1-4	7	24	0-2	5-6	23-30	30-41
5	5/6/17	N.Y. Rangers	W*	3-2	5-4	61, 68, 10, 19, 7	7	0-3	3-3	37-33	41-30
6	5/9/17	@ N.Y. Rangers	W	4-2	4-2	68, 61, 65, 44	65	0-2	4-4	26-39	41-30

1	5/13/17	@ Pittsburgh	W*	1-0	2-1	44, 9	9	0-2	5-5	35-28	41-29
2	5/15/17	@ Pittsburgh	L	1-1	0-1	-	81	0-1	1-1	23-29	29-41
3	5/17/17	Pittsburgh	W	2-1	5-1	68, 3, 19, 15, 7	3	0-4	2-3	29-26	41-29
4	5/19/17	Pittsburgh	L	2-2	2-3	16, 10	8	0-4	1-2	26-35	30-41
5	5/21/17	@ Pittsburgh	L	2-3	0-7	-	3	0-4	0-3	25-36	30-41
6	5/23/17	Pittsburgh	W	3-3	2-1	9p, 68	68	1-3	3-3	30-46	41-30
7	5/25/17	@ Pittsburgh	L*	3-4	2-3	61, 18	14	0-2	0-1	29-42	30-41

p power play/avantage numérique s shorthanded/désavantage numérique * overtime/match en prolongation

PLAYOFF RECORDS - RECORDS EN SÉRIES

Senators all-time playoff leaders - Meneurs des Sénateurs en séries éliminatoires

Games played - Matches disputés	Goals - Buts	Assists - Aides	Points				
Daniel Alfredsson	121	Daniel Alfredsson	51	Daniel Alfredsson	49	Daniel Alfredsson	100
Chris Phillips	114	Jason Spezza	17	Jason Spezza	35	Jason Spezza	52
Wade Redden	94	Martin Havlat	14	Wade Redden	33	Wade Redden	45
Chris Neil	93	Mike Fisher	14	Erik Karlsson	31	Erik Karlsson	37
Mike Fisher	75	Marian Hossa	13	Dany Heatley	25	Dany Heatley	35
Radek Bonk	61	Jean-Gabriel Pageau	12	Marian Hossa	21	Martin Havlat	34
Anton Volchenkov	61	Wade Redden	12	Martin Havlat	20	Marian Hossa	34
Jason Spezza	56	Kyle Turris	12	Radek Bonk	15	Mike Fisher	28
Peter Schaefer	53	Dany Heatley	10	Peter Schaefer	15	Radek Bonk	24
Magnus Arvedson	52	Radek Bonk/Chris Neil	9	Mike Fisher	14	Kyle Turris	24

Penalty minutes - Minutes de punition	Goaltenders - Gardiens	Wins - Victoires	Shutouts - Blanchissages				
Chris Neil	204	Patrick Lalime	41	Craig Anderson	21	Patrick Lalime	5
Chris Phillips	105	Craig Anderson	40	Patrick Lalime	21	Ray Emery	3
Daniel Alfredsson	74	Ray Emery	30	Ray Emery	18	Craig Anderson	2
Mike Fisher	66	Damian Rhodes	12	Damian Rhodes	5	Ron Tugnutt	1
Zack Smith	58	Ron Tugnutt	11	Ron Tugnutt	3		
Kyle Turris	57	Tom Barrasso	6	Tom Barrasso	2		
Zdeno Chara	57	Brian Elliott	4	Brian Elliott	1		
Wade Redden	55	Martin Gerber	4	Pascal Leclaire	1		
Anton Volchenkov	48	Pascal Leclaire	3				
Radek Bonk	38						

PLAYOFF RECORDS - RECORDS EN SÉRIES

Yearly playoff record table - Fiche annuelle en séries éliminatoires

Year	Series	W	L	Pct.	GP	W	L	Pct.	GF	GA	W-L (OT)	W-L (Home)	W-L (Away)
Année	Séries	V	D	Pct	PJ	V	D	Pct	BP	BC	V-D (P)	V-D (dom.)	V-D (ext.)
1997	1	0	1	.000	7	3	4	.429	13	14	1-1	1-2	2-2
1998	2	1	1	.500	11	5	6	.455	20	30	2-0	4-1	1-5
1999	1	0	1	.000	4	0	4	.000	6	12	0-1	0-2	0-2
2000	1	0	1	.000	6	2	4	.333	10	17	0-1	2-1	0-3
2001	1	0	1	.000	4	0	4	.000	3	10	0-2	0-2	0-2
2002	2	1	1	.500	12	7	5	.583	29	18	1-2	3-2	4-3
2003	3	2	1	.667	18	11	7	.611	43	34	4-0	6-4	5-3
2004	1	0	1	.000	7	3	4	.429	11	14	1-0	2-1	1-3
2006	2	1	1	.500	10	5	5	.500	36	29	0-3	2-4	3-1
2007	4	3	1	.750	20	13	7	.650	59	47	2-1	6-3	7-4
2008	1	0	1	.000	4	0	4	.000	5	16	0-0	0-2	0-2
2010	1	0	1	.000	6	2	4	.333	19	24	1-1	0-3	2-1
2012	1	0	1	.000	7	3	4	.429	13	14	2-0	1-2	2-2
2013	2	1	1	.500	10	5	5	.500	31	31	2-0	3-1	2-4
2015	1	0	1	.000	6	2	4	.333	12	12	0-2	1-2	1-2
2017	3	2	1	.667	19	11	8	.579	47	50	6-2	6-3	5-5
Totals/Totaux	27	11	16	.407	151	72	79	.477	357	372	22-16	37-35	35-44

Senators playoff record vs. opponents - Fiche des Sénateurs en séries vs. leurs adversaires

Team	Series	W	L	Pct.	GP	W	L	Pct.	GF	GA	W-L (OT)	W-L (Home)	W-L (Away)
Équipe	Séries	V	D	Pct	PJ	V	D	Pct	BP	BC	V-D (P)	V-D (dom.)	V-D (ext.)
Anaheim	1	0	1	.000	5	1	4	.200	11	16	0-0	1-1	0-3
Boston	1	1	0	1.000	6	4	2	.667	15	13	3-1	1-2	3-0
Buffalo	4	1	3	.250	21	8	13	.381	47	52	3-5	2-8	6-5
Montreal	2	1	1	.500	11	6	5	.545	32	21	1-2	3-2	3-3
New Jersey	3	2	1	.667	18	11	7	.611	41	40	4-1	7-2	4-5
N.Y. Islanders	1	1	0	1.000	5	4	1	.800	13	7	1-0	2-1	2-0
N.Y. Rangers	2	1	1	.500	13	7	6	.538	32	34	4-0	4-2	3-4
Philadelphia	2	2	0	1.000	11	8	3	.727	28	12	2-1	4-1	4-2
Pittsburgh	5	1	4	.200	27	10	17	.370	66	89	3-2	5-8	5-9
Tampa Bay	1	1	0	1.000	5	4	1	.800	23	13	0-0	2-1	2-0
Toronto	4	0	4	.000	24	8	16	.333	42	57	1-4	5-6	3-10
Washington	1	0	1	.000	5	1	4	.200	7	18	0-0	1-1	0-3
Totals/Totaux	27	11	16	.407	151	72	79	.477	357	372	22-16	37-35	35-44

Team records - Records d'équipe

Goals - Buts

Most - Plus	Period/Période	Game/Match	Series/Série	Season/Saison
4 (4x)	Last/Dern. : 1st/1 ^{re} , 5/17/17; 5-1 W vs. PIT			
8	4/25/06; 8-4 W @ TB			
23	2006 vs. TB			
59	2007 vs. PIT, NJ, BUF, ANA			

Most allowed - Plus accordés

Period/Période	Game/Match	Series/Série	Season/Saison
27	2nd/2 ^e , 5/2/13; 4-2 W @ MTL		
59	4/22/10; 6-3 W @ PIT (30T)		
224	2015 vs. MTL		
505	2007 vs. PIT, NJ, BUF, ANA		

Most allowed - Plus accordés

Period/Période	Game/Match	Series/Série	Season/Saison
5	2nd/2 ^e , 4/20/10; 7-4 L vs. PIT		
7 (4x)	Last/Dern. : 5/21/17; 7-0 L @ PIT		
24	2010 vs. PIT		
47	2007 vs. PIT, NJ, BUF, ANA		

Fewest - Moins

Period/Période	Game/Match	Series/Série	Season/Saison
1	2nd/2 ^e , 5/14/02; 3-0 L @ TOR		
13	6/6/07; 6-2 L @ ANA		
101	2007 vs. ANA		
112	2008 vs. PIT		

Fewest - Moins

Game/Match	Series/Série	Season/Saison
0 (22x)	Last/Dern. : 5/21/17; 7-0 L @ PIT	
3	2001 vs. TOR	
3	2001 vs. TOR	

Fewest allowed - Moins accordés

Period/Période	Game/Match	Series/Série	Season/Saison
0	2nd/2 ^e , 4/12/17; 2-1 L vs. BOS		
11	5/13/98; 2-0 L vs. WSH		
90	1998 vs. WSH		
99	2001 vs. TOR		

Fewest allowed - Moins accordés

Game/Match	Series/Série	Season/Saison
0 (12x)	Last/Dern. : 4/19/17; 1-0 W @ BOS	
2	2002 vs. PHI	
10	2001 vs. TOR	

Penalties - Pénalités

Most - Plus	Period/Période	Game/Match	Series/Série	Season/Saison
16	3rd/3 ^e , 5/5/13; 6-1 W vs. MTL			
23	5/5/13; 6-1 W vs. MTL			
50	2004 vs. TOR			
120	2007 vs. PIT, NJ, BUF, ANA			

Shots - Tirs

Most - Plus	Period/Période	Game/Match	Series/Série	Season/Saison
21	1st/1 ^{re} , 4/27/17; 2-1 W vs. NYR			
56	5/4/02; 3-2 OTL @ TOR			
238	2004 vs. TOR			
573	2007 vs. PIT, NJ, BUF, ANA			

Fewest - Moins

Game/Match	Series/Série	Season/Saison
1 (5x)	Last/Dern. : 4/19/17; 1-0 W @ BOS	
20 (2x)	Last/Dern. : 2017 vs. BOS	
20	2001 vs. TOR	

Penalty minutes • Minutes de punition

Most • Plus			
Period/Période	93	3rd/3 ^e , 5/5/13; 6-1 W vs. MTL	
Game/Match	107	5/5/13; 6-1 W vs. MTL	
Series/Série	162	2013 vs. MTL	
Season/Saison	248	2013 vs. MTL, PIT	

Fewest • Moins

Game/Match	2 (5x)	Last/Dern. : 4/19/17; 1-0 W @ BOS
Series/Série	42	2017 vs. BOS
Season/Saison	46	1999 vs. BUF

Power-play chances • Supériorité numérique

Most • Plus			
Period/Période	7	3rd/3 ^e , 5/5/13; 6-1 W vs. MTL	
Game/Match	12	5/2/02; 5-0 W @ TOR	
Series/Série	35 (2x)	Last/Dern. : 2004 vs. TOR	
Season/Saison	95	2007 vs. PIT, NJ, BUF, ANA	

Most allowed • Plus accordés

Period/Période	6	1st/1 ^{re} , 5/12/02; 4-3 L vs. TOR
Game/Match	11	4/25/06; 8-4 W @ TB
Series/Série	32 (2x)	Last/Dern. : 2012 vs. NYR
Season/Saison	99	2007 vs. PIT, NJ, BUF, ANA

Power-play goals • Buts en AN

Most • Plus			
Period/Période	3	3rd/3 ^e , 5/9/13; 6-1 W @ MTL	
Game/Match	3 (5x)	Last/Dern. : 5/9/13; 6-1 W @ MTL	
Series/Série	8	2006 vs. TB	
Season/Saison	18	2007 vs. PIT, NJ, BUF, ANA	

Results • Résultats

Largest margin of victory/Plus grand écart lors d'une victoire	5 (3x)	Last/Dern. : 5/9/13; 6-1 W @ MTL
Largest margin of defeat/Plus grand écart lors d'une défaite	7	5/21/17; 7-0 L @ PIT
Longest winning streak/Plus longue séquence de victoires consécutives	6	4/30/07 to/au 5/14/07
Longest losing streak/Plus longue séquence de défaites consécutives	8	5/13/98 to/au 4/15/00
Longest home winning streak/Plus longue séquence de victoires consécutives à domicile	4 (3x)	Last/Dern. : 4/27/17 to/au 5/17/17
Longest home losing streak/Plus longue séquence de défaites consécutives à domicile	7	6/4/07 to/au 4/16/12
Longest road winning streak/Plus longue séquence de victoires consécutives à l'extérieur	4 (2x)	Last/Dern. : 5/5/07 to/au 5/19/07
Longest road losing streak/Plus longue séquence de défaites consécutives à l'extérieur	13	4/24/98 to/au 4/17/02
Most home wins in a series/Plus de victoires à domicile dans une série	3 (2x)	Last/Dern. : 2017 vs. NYR
Most home wins in a season/Plus de victoires à domicile dans une saison	6 (3x)	Last/Dern. : 2017 vs. BOS, NYR, PIT
Most home losses in a series/Plus de défaites à domicile dans une série	3 (2x)	Last/Dern. : 2010 vs. PIT
Most home losses in a season/Plus de défaites à domicile dans une saison	4 (2x)	Last/Dern. : 2006 vs. TB, BUF
Most road wins in a series/Plus de victoires à l'extérieur dans une série	3 (2x)	Last/Dern. : 2017 vs. BOS
Most road wins in a season/Plus de victoires à l'extérieur dans une saison	7	2007 vs. PIT, NJ, BUF, ANA
Most road losses in a series/Plus de défaites à l'extérieur dans une série	3 (5x)	Last/Dern. : 2017 vs. PIT
Most road losses in a season/Plus de défaites à l'extérieur dans une saison	5 (2x)	Last/Dern. : 2017 vs. BOS, NYR, PIT
Most overtime wins in a series/Plus de victoires en prolongation dans une série	3	2017 vs. BOS
Most overtime wins in a season/Plus de victoires en prolongation dans une saison	6	2017 vs. BOS, NYR, PIT
Most overtime losses in a series/Plus de défaites en prolongation dans une saison	3	2006 vs. BUF
Most overtime losses in a season/Plus de défaites en prolongation dans une saison	3	2006 vs. TB, BUF
Longest overtime game (win)/Plus long match en prolongation (victoire)	47:06	4/22/10 @ PIT
Longest overtime game (loss)/Plus long match en prolongation (revers)	44:30	5/4/02 @ TOR
Most wins in a season/Plus de victoires dans une saison	13	2007 vs. PIT, NJ, BUF, ANA

Most allowed • Plus accordés

Period/Période	2 (8x)	Last/Dern. : 3rd/3 ^e , 5/21/17; 7-0 L @ PIT
Game/Match	3 (3x)	Last/Dern. : 5/21/17; 7-0 L @ PIT
Series/Série	7	2010 vs. PIT
Season/Saison	12	2007 vs. PIT, NJ, BUF, ANA

Shorthanded goals • Buts en DN

Most • Plus			
Period/Période	1 (11x)	Last/Dern. : 1st/1 ^{re} , 5/22/13; 7-3 L vs. PIT	
Game/Match	1 (11x)	Last/Dern. : 5/22/13; 7-3 L vs. PIT	
Series/Série	2 (2x)	Last/Dern. : 2013 vs. PIT	
Season/Saison	3 (3x)	Last/Dern. : 2013 vs. MTL, PIT	

Most allowed • Plus accordés

Period/Période	1 (16x)	Last/Dern. : 2nd/2 ^e , 4/29/17; 6-5 20TW vs. NYR
Game/Match	2 (2x)	Last/Dern. : 4/29/17; 6-5 20TW vs. NYR
Series/Série	3	2006 vs. BUF
Season/Saison	4	1998 vs. NJ, WSH

Shutouts • Jeux blancs

Most • Plus			
Series/Série	3	2002 vs. PHI	
Season/Saison	4	2002 vs. PHI, TOR	

Most, opponent • Plus, adversaire

Series/Série	3	2004 vs. TOR
Season/Saison	4	2003 vs. NYI, PHI, NJ

Senators speed • Plus rapide des Sénateurs

From start of period/Du début d'une période	0:09	3rd/3 ^e , Dany Heatley: 4/11/07 vs. PIT
From start of game/Du début d'un match	0:18	Peter Regin: 4/16/10 @ PIT
Fastest two goals/Deux buts les plus rapides	0:08	5/5/13 vs. MTL: Kyle Turris (7:00 - 3rd/3 ^e), Jakob Silfverberg (7:08 - 3rd/3 ^e)
Fastest three goals/Trois buts les plus rapides	2:18	5/17/17 vs. PIT: Marc Methot (10:34 - 1st/1 ^{re}), Derick Brassard (12:28 - 1st/1 ^{re}), Zack Smith (12:52 - 1st/1 ^{re})
Fastest power-play goal/En avantage numérique	0:04 (2x)	Last/Dern. : Jakob Silfverberg: 5/5/13 vs. MTL
Fastest shorthanded goal/En désavantage numérique	0:10	Todd White: 5/19/03 vs. NJ
Fastest overtime goal/En prolongation	1:17	Chris Neil: 4/14/12 @ NYR

Opponent speed • Plus rapide des adversaires

From start of period/Du début d'une période	0:09	1st/1 ^{re} , Derek Roy: 5/16/07 vs. BUF
From start of game/Du début d'un match	0:09	Derek Roy: 5/16/07 vs. BUF
Fastest two goals/Deux buts les plus rapides	0:12	4/20/10 vs. PIT: Sidney Crosby (3:47 - 2nd/2 ^e), Matt Cooke (3:59 - 2nd/2 ^e)
Fastest three goals/Trois buts les plus rapides	1:45	5/22/13 vs. PIT: Pascal Dupuis (8:08 - 3rd/3 ^e), Sidney Crosby (8:39 - 3rd/3 ^e), Jarome Iginla (9:53 - 3rd/3 ^e)
Fastest power-play goal/En avantage numérique	0:06	Brian Holzinger: 4/25/99 @ BUF
Fastest shorthanded goal/En désavantage numérique	0:14	Derek Stepan: 4/29/17 vs. NYR
Fastest overtime goal/En prolongation	0:18	Chris Drury: 5/5/06 vs. BUF

Individual records • Records individuels**Games • Parties jouées**

		Most • Plus	
Season/Saison	20	17 players/17 joueurs (2007)	
Career/Carrière	121	Daniel Alfredsson	

Goals • Buts

		Most • Plus	
Period/Période	3	1st/1 ^{re} , Daniel Alfredsson: 5/11/98 vs. WSH	
Game/Match	4	Jean-Gabriel Pageau: 4/29/17 vs. NYR	
Series/Série	6 (2x)	Last/Dern. : Jean-Gabriel Pageau vs. NYR (2017)	
Season/Saison	14	Daniel Alfredsson (2007)	
Career/Carrière	51	Daniel Alfredsson	

Assists • Aides

		Most • Plus	
Period/Période	3	3rd/3 ^e , Jason Spezza: 4/25/06 @ TB	
Game/Match	4	Jason Spezza: 4/25/06 @ TB	
Series/Série	8 (2x)	Dany Heatley, Jason Spezza vs. TB (2006)	
Season/Saison	16	Erik Karlsson (2017)	
Career/Carrière	49	Daniel Alfredsson	

Points • Points

		Most • Plus	
Period/Période	3 (2x)	Last/Dern. : 3rd/3 ^e , Jason Spezza (0-3): 4/25/06 @ TB	
Game/Match	4 (2x)	Last/Dern. : Jean-Gabriel Pageau (4-0): 4/29/17 vs. NYR	
Series/Série	10 (4x)	Last/Dern. : Dany Heatley (3-7) vs. NJ (2007)	
Season/Saison	22 (3x)	Daniel Alfredsson (14-8), Dany Heatley (7-15), Jason Spezza (7-15) (2007)	
Career/Carrière	100	Daniel Alfredsson	

Power-play goals • Buts en AN

		Most • Plus	
Period/Période	2 (2x)	Last/Dern. : 3rd/3 ^e , Jason Spezza: 5/10/06 @ BUF	
Game/Match	2 (2x)	Last/Dern. : Jason Spezza: 5/10/06 @ BUF	
Series/Série	4	Daniel Alfredsson vs. PHI (2003)	
Season/Saison	6	Daniel Alfredsson (2007)	
Career/Carrière	25	Daniel Alfredsson	

Shorthanded goals • Buts en DN

		Most • Plus	
Period/Période	1 (11x)	Last/Dern. : 1st/1 ^{re} , Milan Michalek: 5/22/13 vs. PIT	
Game/Match	1 (11x)	Last/Dern. : Milan Michalek: 5/22/13 vs. PIT	
Series/Série	1 (11x)	Last/Dern. : Milan Michalek vs. PIT (2013)	
Season/Saison	1 (11x)	Last/Dern. : Daniel Alfredsson, Milan Michalek, Kyle Turris (2013)	
Career/Carrière	3	Daniel Alfredsson, Mike Fisher	

Game-winning goals • Buts gagnants

		Most • Plus	
Series/Série	2 (4x)	Last/Dern. : Bobby Ryan vs. BOS (2017)	
Season/Saison	4	Daniel Alfredsson (2007)	
Career/Carrière	11	Daniel Alfredsson	

Overtime goals • Buts en prolongation

Series/Série.....	1 (2x)	Last/Dern. : Bobby Ryan vs. PIT (2017)
Season/Saison.....	2	Bobby Ryan (2017)
Career/Carrière.....	3	Kyle Turris

Shots • Tirs

Period/Période.....	7	Alexei Yashin @ WSH (5/9/98), 2nd/2 ^e
Game/Match.....	10 (3x)	Last/Dern. : Erik Karlsson @ NYR (4/14/12)
Series/Série.....	32	Marian Hossa vs. TOR (2004)
Season/Saison.....	66	Daniel Alfredsson (2007)
Career/Carrière.....	367	Daniel Alfredsson

Penalty minutes • Minutes de pénalité

Period/Période.....	17	1st/1 ^{er} , Matt Carkner: 4/14/12 @ NYR
Game/Match.....	19	Jared Cowen: 5/5/13 vs. MTL
Series/Série.....	34	Jarkko Ruutu vs. PIT (2010)
Season/Saison.....	39	Chris Neil (2003)
Career/Carrière.....	204	Chris Neil

Goaltenders • Gardiens de but

Appearances • Matches disputés

Season/Saison.....	20	Ray Emery (2007)
Career/Carrière.....	41	Patrick Lalime

Shutouts • Blanchissages

Series/Série.....	3	Patrick Lalime vs. PHI (2002)
Season/Saison.....	4	Patrick Lalime (2002)
Career/Carrière.....	5	Patrick Lalime

^ Tied NHL record/Égale un record de la LNH

Saves • Arrêts

Period/Période.....	25	2nd/2 ^e , Craig Anderson: 5/2/13 @ MTL
Game/Match.....	36	Pascal Leclaire: 4/22/10 @ PIT
Series/Série.....	206	Craig Anderson vs. PIT (2017)
Season/Saison.....	544	Craig Anderson (2017)
Career/Carrière.....	1,160	Craig Anderson

Shots • Tirs

Period/Période.....	27	2nd/2 ^e , Craig Anderson: 5/2/13 @ MTL
Game/Match.....	59	Pascal Leclaire: 4/22/10 @ PIT
Series/Série.....	220	Craig Anderson vs. PIT (2017)
Season/Saison.....	590	Craig Anderson (2017)
Career/Carrière.....	1,250	Craig Anderson

Wins • Victoires

Season/Saison.....	13	Ray Emery (2007)
Career/Carrière.....	21	Craig Anderson, Patrick Lalime

Goals-against-average • Moyenne de buts alloués

Series/Série.....	0.40	Patrick Lalime vs. PHI (2002)
Season/Saison.....	1.39	Patrick Lalime (2002)
Career/Carrière.....	1.76	Patrick Lalime

Ottawa Senators career playoff stats • Statistiques des Sénateurs en carrière en séries éliminatoires

Goaltenders	GP	Mins	Avg.	W	L	EN	SO	GA	SA	Sv%
Gardiens de but	PJ	Min	Moy	V	D	FD	BL	BC	T	%Ar
Craig Anderson	40	2,422	2.30	21	18	1	3	93	1,292	.928
Tom Barrasso	6	372	2.58	2	4	1	0	16	168	.905
Mike Condon	2	61	3.93	0	0	0	0	4	32	.875
Brian Elliott	4	203	4.14	1	2	0	0	14	95	.853
Ray Emery	30	1,853	2.46	18	12	0	3	76	794	.904
Martin Gerber	4	238	3.52	0	4	2	0	14	159	.912
Andrew Hammond	2	122	3.44	0	2	0	0	7	81	.914
Patrick Lalime	41	2,549	1.77	21	20	0	5	75	1,019	.926
Pascal Leclaire	3	211	2.85	1	2	0	0	10	125	.920
Robin Lehner	2	49	2.43	0	1	0	0	2	25	.920
Martin Prusek	1	40	1.50	0	0	0	0	1	15	.933
Damian Rhodes	12	740	2.19	5	7	0	0	27	301	.910
Ron Tugnutt	11	617	2.53	3	7	0	1	26	235	.889

Ottawa Senators career playoff stats • Statistiques des Sénateurs en carrière en séries éliminatoires

Player	GP	G	A	Pts	PIM	Player	GP	G	A	Pts	PIM
Joueur	PJ	B	A	Pts	PUN	Joueur	PJ	B	A	Pts	PUN
Daniel Alfredsson	121	51	49	100	74	Janne Laukkanen	22	2	3	5	18
Magnus Arvedsson	52	3	8	11	34	Curtis Lazar	6	0	0	0	2
Cody Bass	4	1	0	1	6	Grant Ledyard	6	0	0	0	16
Andre Benoit	5	0	3	3	0	Brian Lee	4	0	0	0	2
Bill Berg	2	0	0	0	0	David Legwand	3	0	0	0	0
Radim Bicanek	7	0	0	0	8	Curtis Leschyshyn	36	0	2	2	10
Peter Bondra	7	0	0	0	6	Clarke MacArthur	25	5	6	11	30
Radek Bonk	61	9	15	24	38	Steve Martins	2	0	0	0	0
Mark Borowiecki	8	0	0	0	8	Dean McAmmond	22	5	3	8	15
Derick Brassard	19	4	7	11	8	Shawn McEachern	44	4	13	17	30
Benoit Brunet	12	0	3	3	0	Andrej Meszaros	34	2	7	9	36
Alexandre Burrows	15	0	5	5	18	Marc Methot	34	3	6	9	22
Bobby Butler	3	0	0	0	0	Milan Michalek	24	5	3	8	10
Chris Campoli	6	0	2	2	4	Kevin Miller	1	0	0	0	0
Matt Carkner	10	1	1	2	33	Chris Murray	11	1	0	1	8
Cody Ceci	25	0	3	3	4	Stan Neckar	9	0	0	0	2
Zdeno Chara	45	3	11	14	57	Chris Neil	95	9	10	19	204
Jonathan Cheechoo	1	0	0	0	0	Jim O'Brien	7	0	1	1	0
Alex Chiasson	4	0	0	0	0	Jean-Gabriel Pageau	35	12	4	16	24
Tom Chorske	5	0	1	1	2	Ricard Persson	4	0	0	0	15
Fredrik Claesson	14	0	3	3	4	Dion Phaneuf	19	1	4	5	17
Mike Commodore	4	0	2	2	0	Chris Phillips	114	6	9	15	105
Mike Comrie	20	2	4	6	17	Lance Pitlick	20	0	1	1	21
Cory Conacher	8	3	0	3	31	Brian Pothier	16	2	1	3	10
Erik Condra	23	3	6	9	2	Tom Preissing	20	2	5	7	10
Joe Corvo	20	2	7	9	6	Vaclav Prospal	16	0	4	4	4
Jared Cowen	17	0	4	4	25	Tom Pyatt	14	2	0	2	0
Phil Crowe	3	0	0	0	16	Karel Rachunek	20	1	3	4	14
Matt Cullen	6	3	5	8	0	Wade Redden	94	12	33	45	55
Randy Cunneyworth	13	1	2	3	16	Peter Regin	6	3	1	4	6
Andreas Dackell	32	4	3	7	4	Jamie Rivers	1	0	0	0	4
Alexandre Daigle	7	0	0	0	2	Randy Robitaille	2	0	1	1	0
Kaspars Daugavins	1	0	0	0	0	André Roy	7	0	0	0	18
Greg de Vries	7	0	1	1	8	Jarkko Ruutu	6	2	1	3	34
Ted Donato	1	0	0	0	0	Bobby Ryan	25	8	9	17	14
Shean Donovan	6	1	0	1	2	Sami Salo	26	3	2	5	4
Steve Duchesne	7	1	4	5	0	Oleg Saprykin	15	1	1	2	4
Ryan Dzingel	15	2	1	3	4	Peter Schaefer	53	5	15	20	34
Patrick Eaves	17	1	2	3	12	Petr Stastl	1	0	0	0	0
Nelson Emerson	4	1	3	4	0	Christoph Schubert	31	0	2	2	34
Pat Falloon	1	0	0	0	0	Ryan Shannon	2	0	0	0	0
Mike Fisher	75	14	14	28	66	Jakob Silfverberg	12	2	2	4	4
Nick Foligno	17	2	4	6	12	Mike Sillinger	4	0	0	0	2
Colin Forbes	5	1	0	1	14	Zack Smith	45	2	7	9	58
Bruce Gardiner	21	1	4	5	8	Bryan Smolinski	35	6	11	17	12
Matt Gilroy	3	0	0	0	0	Jason Spezza	56	17	35	52	26
Sergei Gonchar	17	1	9	10	20	Viktor Stalberg	17	0	2	2	2
Colin Greening	17	3	2	5	2	Cory Stillman	4	2	0	2	2
Eric Gryba	10	0	0	0	31	Mark Stone	27	5	8	13	22
Per Gustafsson	1	0	0	0	0	Andy Sutton	6	0	0	0	8
Ben Harpur	9	0	2	2	4	Patrick Traverse	6	0	0	0	2
Martin Havlat	51	14	20	34	36	Kyle Turris	42	12	12	24	58
Dany Heatley	34	10	25	35	31	Shaun Van Allen	46	1	4	5	35
Shane Hnidy	14	1	1	2	12	Vaclav Varada	33	3	7	10	34
Mike Hoffman	25	7	7	14	12	Antoine Vermette	38	4	4	8	18
Marian Hossa	51	13	21	34	18	Anton Volchenkov	61	3	12	15	48
Jody Hull	14	1	1	2	2	Colin White	1	0	0	0	0
Andreas Johansson	2	0	0	0	0	Todd White	39	8	3	11	16
Joë Juneau	6	2	1	3	0	Chris Wideman	15	1	3	4	4
Erik Karlsson	48	6	31	37	26	Patrick Wiercioch	7	2	2	4	4
Matt Kassian	5	0	2	2	17	Jesse Winchester	10	0	0	0	0
Chris Kelly	38	4	9	13	8	Tommy Wingels	9	0	0	0	4
Zenon Konopka	6	0	2	2	2	Alexei Yashin	26	6	9	15	20
Igor Kravchuk	21	3	4	7	4	Juha Ylonen	12	0	5	5	2
Filip Kuba	7	0	2	2	10	Jason York	28	2	4	6	21
Éric Lacroix	4	0	1	1	0	Rob Zamuner	10	2	0	2	8
Denny Lambert	17	0	1	1	28	Sergei Zholtok	18	1	3	4	0
Martin Lapointe	4	0	0	0	4	Mika Zibanejad	16	2	6	8	0
Guillaume Latendresse	3	1	1	2	6						

Senators overall playoff record analysis (1997-2017) •

Analyse de la fiche globale des Sénateurs en séries

éliminatoires (1997-2017)

Overall record/Fiche au total	72-79
Home record/Fiche à domicile	37-35
Road record/Fiche à l'extérieur	35-44
Overtime record/Fiche en prolongation	22-16

Series summaries • Sommaire des séries

Year Année	Series Série	Team Équipe	Result Résultat
1997	QF	Buffalo	3-4
1998	QF	New Jersey	4-2
1998	SF/DF	Washington	1-4
1999	QF	Buffalo	0-4
2000	QF	Toronto	2-4
2001	QF	Toronto	0-4
2002	QF	Philadelphia	4-1
2002	SF/DF	Toronto	3-4
2003	QF	N.Y. Islanders	4-1
2003	SF/DF	Philadelphia	4-2
2003	CF/FA	New Jersey	3-4
2004	QF	Toronto	3-4
2006	QF	Tampa Bay	4-1
2006	SF/DF	Buffalo	1-4
2007	QF	Pittsburgh	4-1
2007	SF/DF	New Jersey	4-1
2007	CF/FA	Buffalo	4-1
2007	F	Anaheim	1-4
2008	QF	Pittsburgh	0-4
2010	QF	Pittsburgh	2-4
2012	QF	N.Y. Rangers	3-4
2013	QF	Montreal	4-1
2013	SF/DF	Pittsburgh	1-4
2015	FR/PR	Montreal	2-4
2017	FR/PR	Boston	4-2
2017	SR/DR	N.Y. Rangers	4-2
2017	CF/FA	Pittsburgh	3-4

QF – Eastern Conference quarter-finals/Quart de finale de l'Association de l'Est
 FR/PR – Eastern Conference First Round/Première ronde de l'Association de l'Est
 SF/DF – Eastern Conference semifinals/Demi-finale de l'Association de l'Est
 SR/DR – Eastern Conference Second Round/Deuxième ronde de l'Association de l'Est
 CF/FA – Eastern Conference final/Finale de l'Association de l'Est
 F – Stanley Cup final/Finale de la coupe Stanley

Based on goals • Selon les buts

1-goal games/Différence d'un but	39-40
2-goal games/Différence de deux buts	13-18
3-goal (or more) games/Différence de trois buts ou plus	20-21
Scoring first/Comptant le premier but	45-22
Opponent scoring first/Allouant le premier but	27-57
Leading after 1 period/Menant après une période	31-11
Trailing after 1 period/Tirant de l'arrière après une période	13-35
Tied after 1 period/Egalité après une période	28-33
Leading after 2 periods/Menant après deux périodes	44-8
Trailing after 2 periods/Tirant de l'arrière après deux périodes	8-54
Tied after 2 periods/Egalité après deux périodes	20-17

Based on shots • Selon les tirs

Outshooting opponent/Obtenant plus de tirs	40-44
Outshot by opponent/Adv. obtenant plus de tirs	30-34
Even shots/Même nombre de tirs	2-1

Goals by period • Buts par période

	1	2	3	OT/P	T	Avg./Moy
Ottawa	97	130	108	22	357	2.4
Opponent/Adv.	100	143	113	16	372	2.5

Shots by period • Tirs par période

	1	2	3	OT/P	T	Avg./Moy
Ottawa	1,454	1,537	1,322	261	4,574	30.3
Opponent/ Adv.	1,368	1,497	1,265	218	4,348	28.8

Power play • Avantage numérique

	G/B	Att/Occ	Pct./Pct
Overall/Au total	108	659	16.4
Home/À domicile	48	345	13.9
Road/À l'extérieur	60	314	19.1

Penalty killing • Désavantage numérique

	G/B	Att/Occ	Pct./Pct
Overall/Au total	92	627	85.3
Home/À domicile	40	313	87.2
Road/À l'extérieur	52	314	83.4

Penalties • Punition

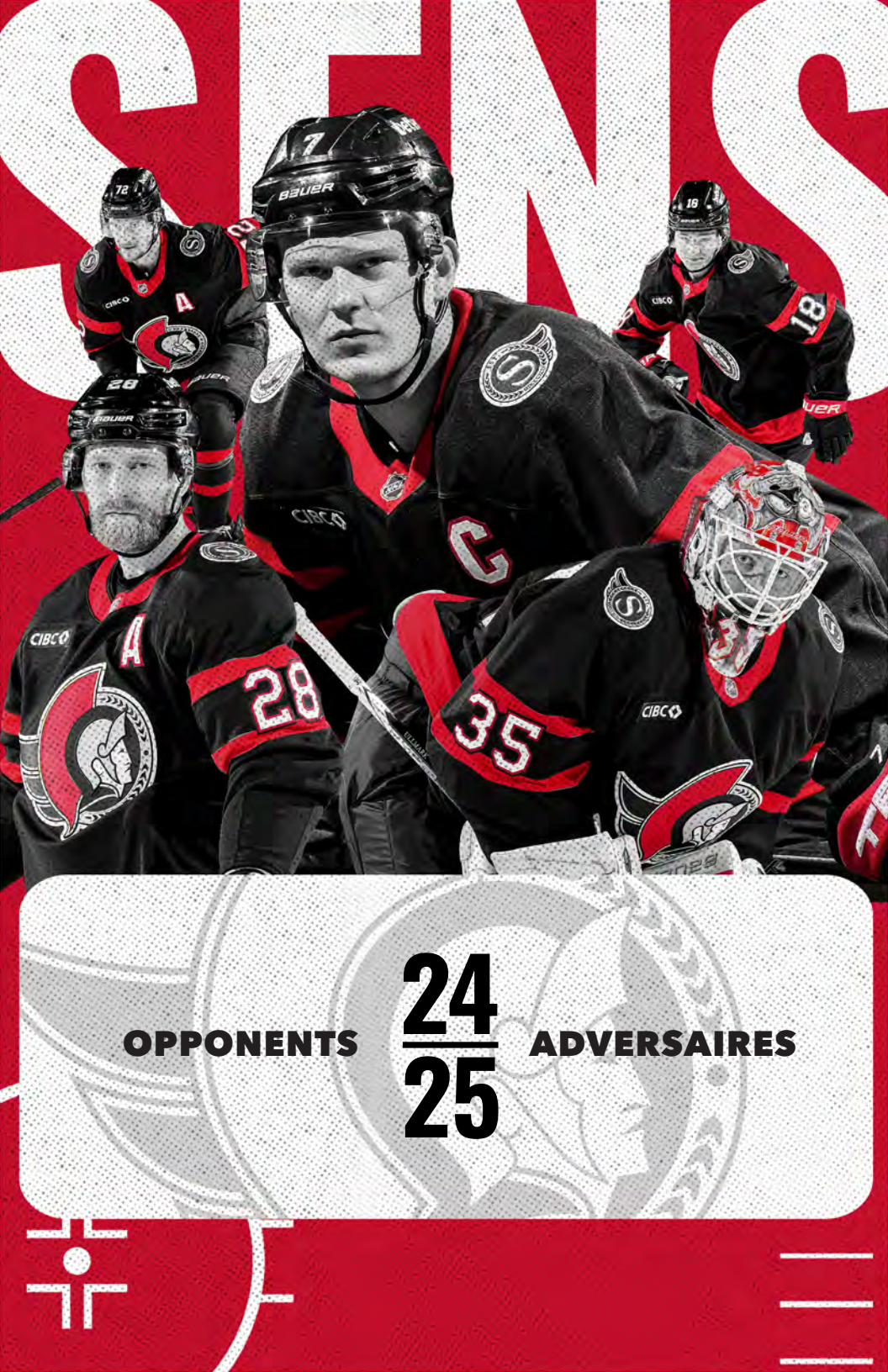
	GP/PJ	Mins/Min	Avg./Moy
Ottawa	151	2,096	13.9

Situational goals for and against •

Buts pour, buts contre

	GF/BP	GA/BC
Does not include goaltenders/Gardiens non inclus		
Six-on-five/Six contre cinq	7	7
Six-on-four/Six contre quatre	1	0
Five-on-five/Cinq contre cinq	213	241
Five-on-four/Cinq contre quatre	90	16
Five-on-three/Cinq contre trois	12	0
Four-on-four/Quatre contre quatre	9	9
Four-on-three/Quatre contre trois	5	0
Three-on-three/Trois contre trois	0	0
Three-on-four/Trois contre quatre	0	1
Three-on-five/Trois contre cinq	0	10
Four-on-five/Quatre contre cinq	10	81
Four-on-six/Quatre contre six	0	1
Five-on-six/Cinq contre six	10	6
Total/Totaux	357	372
* Empty net/Filet désert	10	7

* Empty net goals, for and against, are included (and not in addition to) situational goal totals./Les buts dans un filet désert, pour et contre, sont inclus (et non pas ajoutés) aux totaux des buts situationnels.



OPPONENTS

24

25

ADVERSAIRES





Honda Center

2695 E. Katella Ave., Anaheim, Calif. 92806

Internet.....ducks.nhl.com
X.....@AnaheimDucks

Owners.....Henry and Susan Samuelli
Chief executive officer.....Michael Schulman
Executive vice-president and general manager.....Pat Verbeek
Head coach.....Greg Cronin
Director of media and communications.....Alex Gilchrist
General office.....714-940-2900
Inaugural season/Saison inaugurale.....1993-94
Stanley Cup titles/Championnats de la coupe Stanley.....1 (2007)
Home ice/Domicile.....Honda Center (1993)
Building capacity/Capacité de l'amphithéâtre.....17,174
2023-24 record/Fiche 2023-2024.....27-50-5
AHL affiliate/Club affilié LAH.....San Diego Gulls

Series information - Fiche de séries

Season Saison	OVERALL - SAISON			HOME - DOMICILE			AWAY - ÉTRANGER					
	W	L	T	W	L	T	W	L	T			
1993-94	1	1	0	1	0	0	0	1	0	0		
1994-95	0	0	0	0	0	0	0	0	0	0		
1995-96	0	2	0	0	1	0	0	1	0	0		
1996-97	0	2	0	0	1	0	0	1	0	0		
1997-98	0	1	1	0	1	0	0	0	1	0		
1998-99	0	0	2	0	0	1	0	0	1	0		
1999-2000	2	0	0	1	0	0	1	0	0	0		
2000-01	1	0	0	1	0	0	0	0	0	0		
2001-02	1	0	0	0	0	0	1	0	0	0		
2002-03	1	1	0	1	0	0	0	1	0	0		
2003-04	1	0	0	0	0	0	1	0	0	0		
2004-05	Season cancelled - Saison annulée											
2005-06	0	0	-1	0	0	-1	0	0	-1	0		
2006-07	0	0	-1	0	0	-1	0	0	-1	0		
2007-08	0	1	-1	0	0	-1	0	1	-1	0		
2008-09	0	1	-1	0	0	-1	0	0	-1	0		
2009-10	1	0	-1	0	0	-1	0	1	-1	0		
2010-11	0	0	-1	0	0	-1	0	0	-1	0		
2011-12	0	1	-1	0	0	-1	0	0	-1	0		
2012-13	0	0	-1	0	0	-1	0	0	-1	0		
2013-14	0	2	-1	0	1	-1	0	0	1	-1		
2014-15	2	0	-1	1	0	-1	0	1	0	-1		
2015-16	0	1	-1	0	0	-1	0	0	-1	0		
2016-17	1	1	-1	0	1	-1	0	0	1	-1		
2017-18	1	1	-1	0	1	-1	0	0	1	-1		
2018-19	2	0	-1	1	0	-1	0	1	0	-1		
2019-20	0	1	-1	0	0	-1	0	0	-1	0		
2020-21	0	0	-1	0	0	-1	0	0	-1	0		
2021-22	0	2	-1	0	1	-1	0	0	1	-1		
2022-23	2	0	-1	1	0	-1	0	1	0	-1		
2023-24	0	2	-1	0	1	-1	0	0	1	-1		
Totals	16	20	3	4	9	7	1	4	7	13	2	0

Series records - Records de séries

Longest streaks - Plus longues séquences
Winning/Victoires 5 11/13/99 - 1/16/03
Losing/Défaites 5 3/13/94 - 3/5/97
Undeclared/Sans défaite 7 12/28/98 - 1/16/03 (5-0-2-0)
Winless/Sans victoire 9 3/13/94 - 3/17/99 (0-6-3)

Most goals, game - Plus de buts, match
Scored/Comptés 6 12/19/14 (6-2 W/V)
Allowed/Allowés 5 (5x) Last/Dernier: 2/15/24 (5-1 L/D)
Both teams/Deux clubs 8 12/19/14 (6-2 W/V)

Last transaction - Dernière transaction
10/9/23 Defenceman Lassi Thomson claimed off waivers from Anaheim / Le défenseur Lassi Thomson est réclamé au ballottage à Anaheim

2024-25 schedule - Calendrier vs Anaheim
12/1/24 @ Anaheim 8 p.m./20 h
12/11/24 @ Ottawa 7:30 p.m./19 h 30

All times are Eastern/Heure de l'Est



TD Garden

100 Legends Way Boston, Mass. 02114

Internet.....bruins.nhl.com
X.....@NHLBruins

Owner and governor.....Jeremy M. Jacobs
Chief executive officer.....Charlie Jacobs
President and alternate governor.....Cam Neely
General manager.....Don Sweeney
Head coach.....Jim Montgomery
Vice president of communications and content.....Adam Rogovin
General office.....617-624-1900

Inaugural season/Saison inaugurale.....1924-25
Stanley Cup titles/Championnats de la coupe Stanley.....6 (1929, 1939, 1941, 1970, 1972, 2011)

Home ice/Domicile.....TD Garden (1995)
Building capacity/Capacité de l'amphithéâtre.....17,850
2023-24 record/Fiche 2023-2024.....47-20-15
AHL affiliate/Club affilié LAH.....Providence Bruins

Series information - Fiche de séries

Season Saison	OVERALL - SAISON			HOME - DOMICILE			AWAY - ÉTRANGER					
	W	L	T	W	L	T	W	L	T			
1992-93	0	7	0	0	3	0	0	4	0	0		
1993-94	0	5	0	0	2	0	0	3	0	0		
1994-95	0	4	0	0	2	0	0	2	0	0		
1995-96	0	3	2	0	1	2	0	2	0	0		
1996-97	4	2	0	1	2	0	3	0	0	0		
1997-98	0	4	2	0	3	0	0	1	2	0		
1998-99	2	3	0	1	1	0	1	2	0	0		
1999-2000	4	0	1	2	0	1	2	0	0	0		
2000-01	3	1	1	2	0	0	1	1	1	0		
2001-02	3	2	0	3	0	0	0	2	0	0		
2002-03	3	1	1	2	0	0	1	1	1	0		
2003-04	3	2	1	0	2	1	0	1	1	1		
2004-05	Season cancelled - Saison annulée											
2005-06	4	3	-1	3	1	-1	0	2	-1	1		
2006-07	4	4	-1	2	2	-1	2	2	-1	0		
2007-08	4	4	-1	2	2	-1	2	2	-1	0		
2008-09	1	4	-1	1	1	-1	0	3	-1	0		
2009-10	2	2	-2	0	2	-1	2	0	-1	1		
2010-11	1	5	-1	0	3	-1	1	2	-1	0		
2011-12	1	5	-1	0	3	-1	1	2	-1	0		
2012-13	1	2	-2	0	1	-1	1	1	-1	1		
2013-14	2	2	-1	2	0	-1	0	2	-1	0		
2014-15	3	2	-1	1	1	-1	0	2	-1	0		
2015-16	3	1	-1	2	0	-1	1	1	-1	0		
2016-17	4	0	-1	2	0	-1	2	0	-1	0		
2017-18	0	4	-1	0	2	-1	0	2	-1	0		
2018-19	0	3	-1	0	1	-1	0	2	-1	0		
2019-20	1	2	-1	0	1	-1	0	1	-1	0		
2020-21	0	0	-1	0	0	-1	0	0	-1	0		
2021-22	1	2	-1	0	1	-1	1	1	-1	0		
2022-23	2	2	-1	2	0	-1	0	2	-1	0		
2023-24	1	1	-1	1	0	-1	1	1	-1	0		
Totals	57	82	8	9	31	36	3	6	26	46	5	3

Series records - Records de séries

Longest streaks - Plus longues séquences
Winning/Victoires 6 1/9/16 - 4/6/17
Losing/Défaites 17 10/12/92 - 11/9/95
Undeclared/Sans défaite 6 (2x) Last/Dernier: 1/9/16 - 4/6/17 (6-0-0)
Winless/Sans victoire 22 10/12/92 - 11/9/96 (0-20-2)

Most goals, game - Plus de buts, match
Scored/Comptés 7 10/18/22 (7-5 W/V)
Allowed/Allowés 8 4/13/94 (8-0 L/D)
Both teams/Deux clubs 12 10/18/22 (7-5 W/V)

Last transaction - Dernière transaction
6/24/24 Acquired goaltender Linus Ullmark in exchange for Boston's original first-round pick in 2024, which was previously acquired from Detroit (Dean Letourneau) on 7/9/23, forward Mark Kastelic and goaltender Joonas Korpihalo / Acquisition du gardien de but Linus Ullmark en retour du choix original de première ronde des Bruins en 2024, échangé à Detroit, puis à Ottawa le 7/9/23, (Dean Letourneau), l'attaquant Mark Kastelic ainsi que le gardien de but Joonas Korpihalo

2024-25 schedule - Calendrier vs Boston
11/9/24 @ Boston 7 p.m./19 h
1/18/25 @ Ottawa 3 p.m./15 h
1/23/25 @ Boston 7 p.m./19 h
3/13/25 @ Ottawa 7 p.m./19 h

All times are Eastern/Heure de l'Est



KeyBank Center

One Seymour H. Knox III Plaza Buffalo, N.Y. 1420

Internet.....sabres.nhl.com
X.....@BuffaloSabres

Owner and chief executive officer.....Terrence M. Pegula
Owner and president.....Kim Pegula
General manager.....Kevin Adams
Head coach.....Lindy Ruff
Vice-president of communications.....Nicole Hendricks
General office.....716-855-4100

Inaugural season/Saison inaugurale.....1970-71
Stanley Cup titles/Championnats de la coupe Stanley.....None/Aucun

Home ice/Domicile.....KeyBank Center (1996)
Building capacity/Capacité de l'amphithéâtre.....19,070
2023-24 record/Fiche 2023-2024.....39-37-6
AHL affiliate/Club affilié LAH.....Rochester Americans

Series information - Fiche de séries

Season Saison	OVERALL - SAISON			HOME - DOMICILE			AWAY - ÉTRANGER				
	W	L	T	W	L	T	W	L	T		
1992-93	1	5	1	1	2	1	0	3	0	0	
1993-94	0	5	0	0	3	0	0	2	0	0	
1994-95	1	2	1	1	0	1	0	2	0	0	
1995-96	1	5	0	0	3	0	0	1	2	0	
1996-97	2	4	0	1	2	0	0	1	2	0	
1997-98	3	1	1	1	0	1	0	2	1	0	
1998-99	1	0	4	0	0	3	0	1	0	1	
1999-2000	1	3	1	1	1	0	0	2	1	0	
2000-01	1	3	0	1	1	0	1	0	2	0	
2001-02	1	2	0	2	1	0	0	1	2	0	
2002-03	4	0	0	1	2	0	1	2	0	0	
2003-04	1	3	2	0	1	1	0	0	2	1	
2004-05	Season cancelled - Saison annulée										
2005-06	5	1	-2	2	3	-1	-1	2	0	-2	
2006-07	5	2	-1	3	1	-1	0	2	1	-1	
2007-08	5	2	-1	2	1	-1	1	3	1	-1	
2008-09	5	1	-1	0	3	0	0	2	1	-1	
2009-10	5	1	-1	0	2	-1	0	3	0	-1	
2010-11	1	3	-2	1	0	-2	1	2	0	0	
2011-12	3	1	-2	1	0	-2	1	2	0	0	
2012-13	3	1	-2	0	2	0	0	1	1	0	
2013-14	3	0	-1	2	0	-1	0	1	0	-1	
2014-15	3	0	-1	2	0	-1	0	1	0	-1	
2015-16	2	2	-1	1	1	-1	0	1	1	-1	
2016-17	1	4	-1	0	3	-1	0	1	1	-1	
2017-18	2	1	-1	1	0	-1	1	1	1	-1	
2018-19	2	2	-1	0	2	0	0	2	0	-1	
2019-20	3	1	-1	0	2	0	0	1	1	-1	
2020-21	0	0	-1	0	0	-1	0	0	0	-1	
2021-22	2	1	-1	0	1	-1	0	1	0	-1	
2022-23	2	1	-1	2	0	-1	0	1	1	-1	
2023-24	2	2	-1	0	1	0	1	1	0	-1	
Totals	71	59	10	16	40	24	7	9	31	35	7

Series records - Records de séries

Longest streaks - Plus longues séquences
Winning/Victoires 9 2/7/09 - 3/26/10
Losing/Défaites 6 (3x) Last/Dernier: 12/4/10 - 11/11/11 (0-3-3)
Undeclared/Sans défaite 10 4/5/98 - 12/29/99 (4-0-6)
Winless/Sans victoire 7 3/28/93 - 1/28/95 (0-6-1)

Most goals, game - Plus de buts, match
Scored/Comptés 10 11/2/05 (10-4 W/V)
Allowed/Allowés 12 10/30/92 (12-3 L/D)
Both teams/Deux clubs 15 10/30/92 (12-3 L/D)

Last transaction - Dernière transaction
2/27/16 Acquired forwards Jason Akeson and Phil Varone in addition to defenceman Jérôme Leduc in exchange for forwards Alex Gupitt, Cole Schneider, Eric O'Dell and defenceman Michael Sdao / Acquisition des attaquants Jason Akeson et Phil Varone ainsi que du défenseur Jérôme Leduc en retour des attaquants Alex Gupitt, Cole Schneider et Eric O'Dell ainsi que du défenseur Michael Sdao

2024-25 schedule - Calendrier vs Buffalo
11/5/24 @ Buffalo 7 p.m./19 h
1/9/25 @ Ottawa 7 p.m./19 h
3/25/25 @ Buffalo 7 p.m./19 h
4/1/25 @ Ottawa 7 p.m./19 h

All times are Eastern/Heure de l'Est



Scotiabank Saddledome

555 Saddledome Rise SE Calgary, Alta. T2P 3B9

Internet.....nhl.com/flames
X.....@NHLFlamesPR

Owners.....N. Murray Edwards, Alvin G. Libin, Allan P. Markin, Jeff McCaig,
President and chief executive officer.....Robert Hayes
General manager.....Craig Conroy
Head coach.....Ryan Huska
Vice-president, communications.....Peter Hanlon
General office.....403-777-4636

Inaugural season/Saison inaugurale.....1972-73 (relocated from Atlanta in 1980)
Stanley Cup titles/Championnats de la coupe Stanley.....1 (1989)

Home ice/Domicile.....Scotiabank Saddledome (1983)
Building capacity/Capacité de l'amphithéâtre.....18,289
2023-24 record/Fiche 2023-2024.....39-39-5
AHL affiliate/Club affilié LAH.....Calgary Wranglers

Series information - Fiche de séries

Season Saison	OVERALL - SAISON			HOME - DOMICILE			AWAY - ÉTRANGER				
	W	L	T	W	L	T	W	L	T		
1992-93	0	1	1	0	0	1	0	0	1	0	0
1993-94	0	2	0	0	1	0	0	0	1	0	0
1994-95	0	0	0	0	0	0	0	0	0	0	0
1995-96	1	1	0	1	0	0	0	0	1	0	0
1996-97	0	0	2	0	0	1	0	0	0	1	0
1997-98	1	1	0	1	0	0	0	0			



PNC Arena

1400 Edwards Mill Rd. Raleigh, N.C. 27607

Internet.....hurricanes.nhl.com
X.....@NHLCanes
@CanesPR

Owner and governor.....Tom Dundon
Chief executive officer.....Brian Fork
General manager.....Eric Tulsky
Head coach.....Rod Brind'Amour
Vice-president of communications and team services.....Mike Sundheim
General office.....919-467-7825

Inaugural season/Saison inaugurale.....1979-80 (relocated from Hartford in 1997)
Stanley Cup titles/Championnats de la coupe Stanley.....1 (2006)
Home ice/Domicile.....PNC Arena (1999)
Building capacity/Capacité de l'amphithéâtre.....18,680
2023-24 record/Fiche 2023-2024.....52-23-7
AHL affiliate/Club affilié LAH.....Chicago Wolves

Séries information - Fiche de séries

Season Saison	OVERALL - SAISON			HOME - DOMICILE			AWAY - ÉTRANGER			
	W	L	T	W	L	T	W	L	T	
1992-93	1	6	0	1	3	0	0	3	0	0
1993-94	0	4	1	0	2	1	0	0	2	0
1994-95	0	4	0	0	2	0	0	0	2	0
1995-96	1	3	1	0	1	1	0	1	2	0
1996-97	2	2	1	0	2	1	0	0	2	0
1997-98	2	4	0	2	1	0	0	0	3	0
1998-99	1	1	2	0	1	0	0	0	0	2
1999-2000	3	1	0	2	0	0	0	1	1	0
2000-01	1	2	0	1	0	1	0	1	1	0
2001-02	3	0	1	0	1	0	0	2	0	0
2002-03	3	0	1	0	2	0	0	1	0	1
2003-04	2	0	1	1	0	0	1	1	0	1
2004-05	Season cancelled/Saison annulée									
2005-06	2	2	-	0	1	1	-	0	1	-
2006-07	3	1	-	0	1	-	0	2	0	-
2007-08	2	2	-	0	1	-	0	1	1	-
2008-09	2	2	-	0	2	-	0	0	2	-
2009-10	2	2	-	0	2	-	0	0	2	-
2010-11	1	3	-	0	1	-	0	0	2	-
2011-12	2	1	-	1	1	-	0	1	0	-
2012-13	1	1	-	1	0	-	1	0	1	-
2013-14	1	2	-	0	1	-	0	0	2	-
2014-15	1	2	-	0	2	-	0	1	0	-
2015-16	1	0	-	2	1	-	0	0	0	-
2016-17	2	1	-	0	2	-	0	0	1	-
2017-18	0	3	-	0	1	-	0	0	2	-
2018-19	1	2	-	0	2	-	0	1	0	-
2019-20	1	1	-	0	1	-	0	0	1	-
2020-21	0	0	-	0	0	-	0	0	0	-
2021-22	2	0	-	1	0	-	1	1	0	-
2022-23	1	1	-	1	0	-	0	0	1	-
2023-24	0	3	-	0	2	-	0	0	1	-
Totals	44	56	8	29	23	4	15	33	4	4

Séries records - Records de séries

Longest streaks - Plus longues séquences
Winning/Victoires 3 (4x) Last/Dernier: 11/28/06 – 2/28/07
Losing/Défaites 6 4/3/93 – 12/26/93
Undeclared/Sans défaite 11 10/9/01 – 1/20/04 (8-0-3-0)
Winless/Sans victoire 11 4/3/93 – 4/12/95 (0-10-1)

Most goals, game - Plus de buts, match
Scored/Comptés 6 (5x) Last/Dernier: 12/12/07 (6-0 W/V)
Allowed/Allowés 7 (2x) Last/Dernier: 11/17/10 (7-1 L/D)
Both teams/Deux clubs 11 3/18/03 (6-5 W/V)

Last transaction - Dernière transaction
3/15/24 Acquired forward Jamison Rees in exchange for a sixth-round pick in 2024 (Timur Kol) / Acquisition de l'attaquant Jamison Rees en retour d'un choix de sixième ronde en 2024 (Timur Kol)

2024-25 schedule - Calendrier vs Carolina

11/16/24 @ Carolina 7 p.m./19 h
12/13/24 @ Carolina 7 p.m./19 h
4/17/25 @ Ottawa 7 p.m./19 h

All times are Eastern/Heure de l'Est



United Center

1901 W. Madison St. Chicago, Ill. 60612

Internet.....blackhawks.nhl.com
X.....@NHLBlackhawks
@AHSVPS

Chairman.....Danny Wirtz
Chief executive officer.....Danny Wirtz
General manager.....Kyle Davidson
Head coach.....Luke Richardson
Hockey communications manager.....Ben Frostheim
General office.....312-455-7000

Inaugural season/Saison inaugurale.....1926-27
Stanley Cup titles/Championnats de la coupe Stanley.....6 (1934, 1938, 1961, 2010, 2013, 2015)
Home ice/Domicile.....United Center (1994)
Building capacity/Capacité de l'amphithéâtre.....19,717
2023-24 record/Fiche 2023-2024.....23-53-6
AHL affiliate/Club affilié LAH.....Rockford IceHogs

Séries information - Fiche de séries

Season Saison	OVERALL - SAISON			HOME - DOMICILE			AWAY - ÉTRANGER			
	W	L	T	W	L	T	W	L	T	
1992-93	0	2	0	0	1	0	0	0	1	0
1993-94	0	1	1	0	1	0	0	0	0	1
1994-95	0	0	0	0	0	0	0	0	0	0
1995-96	1	1	0	0	1	0	0	1	0	0
1996-97	1	1	0	0	1	0	0	0	1	0
1997-98	0	2	0	0	1	0	0	0	1	0
1998-99	1	0	1	0	1	0	0	0	0	1
1999-2000	1	0	0	1	0	0	0	0	0	0
2000-01	1	1	0	0	1	0	0	1	0	0
2001-02	0	0	0	0	0	0	0	0	0	0
2002-03	0	1	0	0	0	0	0	0	1	0
2003-04	1	0	0	1	0	0	0	0	0	0
2004-05	Season cancelled/Saison annulée									
2005-06	0	0	-	0	0	-	0	0	0	-
2006-07	0	0	-	1	0	-	0	0	0	-
2007-08	0	0	-	1	0	-	0	0	0	-
2008-09	0	1	-	0	0	-	0	0	0	-
2009-10	1	0	-	1	0	-	0	0	0	-
2010-11	0	0	-	1	0	-	0	0	0	-
2011-12	0	1	-	0	0	-	0	0	0	-
2012-13	0	0	-	0	0	-	0	0	0	-
2013-14	1	1	-	0	1	-	0	0	1	-
2014-15	0	1	-	0	0	-	1	0	1	-
2015-16	1	1	-	0	1	-	0	0	1	-
2016-17	1	1	-	0	1	-	0	0	1	-
2017-18	0	1	-	1	0	-	0	0	0	-
2018-19	0	1	-	1	0	-	0	1	0	-
2019-20	0	0	-	1	0	-	0	0	0	-
2020-21	0	0	-	0	0	-	0	0	0	-
2021-22	0	2	-	0	1	-	0	0	1	-
2022-23	0	1	-	0	0	-	0	0	1	-
2023-24	1	1	-	0	1	-	0	0	1	-
Totals	11	21	2	9	8	0	6	3	12	3

Séries records - Records de séries

Longest streaks - Plus longues séquences
Winning/Victoires 2 2/15/99 – 11/30/99
Losing/Défaites 11 3/16/17 – 2/17/24 (0-7-4)
Undeclared/Sans défaite 3 11/15/98 – 11/30/99 (2-0-1)
Winless/Sans victoire 11 3/16/17 – 2/17/24 (0-7-4)

Most goals, game - Plus de buts, match
Scored/Comptés 7 2/18/19 (8-7 L/D)
Allowed/Allowés 8 (2x) Last/Dernier: 2/18/19 (8-7 L/D)
Both teams/Deux clubs 15 2/18/19 (8-7 L/D)

Last transaction - Dernière transaction
3/8/24 Forward Boris Katchouk claimed off waivers from Chicago / L'attaquant Boris Katchouk est réclamé au ballottage de Chicago

2024-25 schedule - Calendrier vs Chicago

3/5/25 @ Chicago 7:30 p.m./19 h 30
4/15/25 @ Ottawa 7 p.m./19 h

All times are Eastern/Heure de l'Est



Pepsi Center

1000 Chopper Circle Denver, Colo. 80204

Internet.....ColoradoAvalanche.com
X.....@Avalanche
@BlueJacketsPR

Owner and chairman.....E. Stanley Kroenke
President and alternate governor.....Josh Kroenke
President of hockey operations.....Joe Sakic
Head coach.....Jared Bednar
Vice-president, media and player relations.....Brendan McNicholas
General office.....303-405-1100

Inaugural season/Saison inaugurale.....1979-80 (relocated from Québec in 1995)
Stanley Cup titles/Championnats de la coupe Stanley.....3 (1996, 2001, 2022)
Home ice/Domicile.....Pepsi Center (1999)
Building capacity/Capacité de l'amphithéâtre.....17,809
2023-24 record/Fiche 2023-2024.....50-25-7
AHL affiliate/Club affilié LAH.....Colorado Eagles

Séries information - Fiche de séries

Season Saison	OVERALL - SAISON			HOME - DOMICILE			AWAY - ÉTRANGER			
	W	L	T	W	L	T	W	L	T	
1992-93	1	8	0	1	4	0	0	4	0	0
1993-94	2	2	1	0	2	1	0	0	2	0
1994-95	0	3	1	0	1	1	0	0	2	0
1995-96	0	2	0	0	1	0	0	0	1	0
1996-97	0	2	0	0	1	0	0	0	1	0
1997-98	1	0	1	0	0	0	0	0	1	0
1998-99	1	0	0	0	0	0	0	1	0	0
1999-2000	1	1	0	0	1	0	0	0	1	0
2000-01	1	0	0	1	0	0	0	0	0	0
2001-02	1	1	0	1	0	0	0	1	0	0
2002-03	1	0	1	0	0	1	0	1	0	0
2003-04	1	0	0	1	0	0	0	0	0	0
2004-05	Season cancelled/Saison annulée									
2005-06	1	0	-	0	0	-	0	1	0	-
2006-07	0	1	-	0	1	-	0	0	0	-
2007-08	0	0	-	0	0	-	0	0	0	-
2008-09	0	0	-	1	0	-	0	0	0	-
2009-10	0	1	-	0	1	-	0	0	0	-
2010-11	0	0	-	1	0	-	0	0	0	-
2011-12	0	1	-	0	1	-	0	0	0	-
2012-13	0	0	-	0	0	-	0	0	0	-
2013-14	0	1	-	0	1	-	0	0	0	-
2014-15	1	1	-	0	1	-	0	0	1	-
2015-16	1	1	-	0	1	-	0	0	1	-
2016-17	2	0	-	1	0	-	0	1	0	-
2017-18	2	0	-	1	0	-	0	1	0	-
2018-19	1	1	-	0	1	-	0	0	1	-
2019-20	0	2	-	0	1	-	0	0	1	-
2020-21	0	0	-	0	0	-	0	0	0	-
2021-22	1	1	-	0	1	-	0	0	1	-
2022-23	0	2	-	0	1	-	0	0	1	-
2023-24	0	2	-	0	1	-	0	0	1	-
Totals	19	33	4	3	13	3	0	6	18	3

Séries records - Records de séries

Longest streaks - Plus longues séquences
Winning/Victoires 4 3/2/16 – 11/11/17
Losing/Défaites 7 10/19/06 – 3/16/14 (0-4-3)
Undeclared/Sans défaite 4 (2x) Last/Dernier: 3/2/16 – 11/11/17 (4-0-0)
Winless/Sans victoire 9 2/11/95 – 1/10/98 (0-7-2)

Most goals, game - Plus de buts, match
Scored/Comptés 6 (3x) Last/Dernier: 12/12/05 (6-2 W/V)
Allowed/Allowés 11 3/26/95 (11-4 L/D)
Both teams/Deux clubs 15 3/26/95 (11-4 W/V)

Last transaction - Dernière transaction
7/15/24 Acquired a sixth-round pick in 2026 (TBO) in exchange for a seventh-round pick in 2026 (TBO) and goaltender Kevin Mandolese / Acquisition d'un choix de sixième ronde en 2026 (à déterminer) en retour d'un choix de septième ronde en 2026 (à déterminer) ainsi que le gardien de but Kevin Mandolese

2024-25 schedule - Calendrier vs Colorado

10/27/24 @ Colorado 9 p.m./21 h
3/20/25 @ Ottawa 7 p.m./19 h

All times are Eastern/Heure de l'Est



Nationwide Arena

200 W. Nationwide Blvd. Columbus, Ohio 43215

Internet.....bluejackets.nhl.com
X.....@BlueJacketsNHL
@BlueJacketsPR

Majority owner and governor.....John P. McConnell
President and alternate governor.....Mike Priest
President of hockey ops., GM and alternate governor.....Don Waddell
Head coach.....Dean Evason
Vice-president of communications and team services.....Todd Sharrock
General office.....614-246-4625

Inaugural season/Saison inaugurale.....2000-01
Stanley Cup titles/Championnats de la coupe Stanley.....None/Aucun
Home ice/Domicile.....Nationwide Arena (2000)
Building capacity/Capacité de l'amphithéâtre.....18,144
2023-24 record/Fiche 2023-2024.....27-43-12
AHL affiliate/Club affilié LAH.....Cleveland Monsters

Séries information - Fiche de séries

Season Saison	OVERALL - SAISON			HOME - DOMICILE			AWAY - ÉTRANGER			
	W	L	T	W	L	T	W	L	T	
2000-01	0	0	2	0	0	1	0	0	1	0
2001-02	1	0	0	0	0	0	0	1	0	0
2002-03	1	0	0	1	0	0	0	0	0	0
2003-04	1	0	0	1	0	0	0	0	0	0
2004										



American Airlines Center

2500 Victory Ave. Dallas, Tex. 75219

Internet.....nhl.com/Stars
X.....@DallasStars
@StarsPR

Owner and governor.....Tom Gaglardi
President and chief executive officer.....Brad Alberts
General manager.....Jim Nill
Head coach.....Pete DeBoer
Director of communications.....Joe Galvillo
General office.....214-387-5500

Inaugural season/Saison inaugurale.....1967-68 (relocated from Minnesota in 1993)
Stanley Cup titles/Championnats de la coupe Stanley.....1 (1999)
Home ice/Domicile.....American Airlines Center (2001)
Building capacity/Capacité de l'amphithéâtre.....18,532
2023-24 record/Fiche 2023-2024.....52-21-9
AHL affiliate/Club affilié LAH.....Texas Stars

Series information - Fiche de séries

Season Saison	OVERALL - SAISON			HOME - DOMICILE			AWAY - ÉTRANGER		
	W	L	T	W	L	T	W	L	T
1992-93	0	2	0	0	1	0	0	1	0
1993-94	1	2	0	0	1	0	1	1	0
1994-95	0	0	0	0	0	0	0	0	0
1995-96	1	1	0	1	0	0	0	1	0
1996-97	0	2	0	0	1	0	0	1	0
1997-98	2	0	0	1	0	0	1	0	0
1998-99	1	1	0	0	1	0	1	0	0
1999-2000	0	1	0	0	1	0	0	0	0
2000-01	1	1	0	1	0	0	0	1	0
2001-02	1	0	0	0	0	0	1	0	0
2002-03	1	1	0	1	0	0	0	1	0
2003-04	0	1	0	0	0	0	0	1	0
2004-05	Season cancelled/Saison annulée								
2005-06	0	1	-	0	1	-	0	0	-
2006-07	0	0	-	0	0	-	0	0	-
2007-08	1	0	-	0	0	-	1	0	-
2008-09	1	0	-	1	0	-	0	0	-
2009-10	0	1	-	0	0	-	0	1	-
2010-11	0	1	-	0	1	-	0	0	-
2011-12	0	1	-	0	0	-	0	1	-
2012-13	0	0	-	0	0	-	0	0	-
2013-14	0	1	-	0	0	-	0	1	-
2014-15	0	2	-	0	1	-	0	1	-
2015-16	1	1	-	0	1	-	1	0	-
2016-17	2	0	-	1	0	-	1	0	-
2017-18	2	0	-	1	0	-	1	0	-
2018-19	1	1	-	1	0	-	0	1	-
2019-20	1	1	-	1	0	-	0	1	-
2020-21	0	0	-	0	0	-	0	0	-
2021-22	2	0	-	1	0	-	1	0	-
2022-23	1	0	-	1	0	-	0	0	-
2023-24	1	1	-	1	0	-	0	1	-
Totals	21	23	0	12	9	0	9	14	0

Series records - Records de séries

Longest streaks - Plus longues séquences

Winning/Victoires 5 2/9/17 - 10/15/18
Losing/Défaites 7 3/20/10 - 1/29/15 (0-6-1)
Undeclared/Sans défaite 5 2/9/17 - 10/15/18 (5-0-0)
Winless/Sans victoire 7 3/20/10 - 1/29/15 (0-6-1)

Most goals, game - Plus de buts, match

Scored/Comptés 7 11/24/15 (7-4-W/V)
Allowed/Alloués 7 1/21/93 (7-2-L/D)
Both teams/Deux clubs 11 (2x) Last/Dernier: 11/24/15 (7-4-W/V)

Last transaction - Dernière transaction

7/11/14 Acquired forward Alex Chiasson with forward prospects Alex Guptill and Nick Paul along with the Stars' second-round pick in 2015 which was later traded to New Jersey (Mackenzie Blackwood), in exchange for centre Jason Spezza and forward prospect Ludwig Karlsson / Acquisition de l'attaquant Alex Chiasson et des attaquants espoirs Alex Guptill et Nick Paul ainsi que le choix de deuxième ronde des Stars en 2015 qui a été plus tard échangé au New Jersey (Mackenzie Blackwood) en retour du centre Jason Spezza et de l'attaquant espoir Ludwig Karlsson

2024-25 schedule - Calendrier vs Dallas

1/2/25 @ Dallas 8 p.m./20 h
1/12/25 @ Ottawa 5 p.m./17 h

All times are Eastern/Heure de l'Est



Little Caesars Arena

2545 Woodward Ave. Detroit, Mich. 48201

Internet.....redwings.nhl.com
X.....@DetroitRedWings
@DRWPR

Owner.....Michael Ilitch (1929-2017)
Owner.....Marian Ilitch
Governor, president and chief executive officer.....Christopher Ilitch
Executive vice-president and general manager.....Steve Yzerman
Head coach.....Derek Lalonde
Director of public relations.....Todd Beam
General office.....313-471-7000

Inaugural season/Saison inaugurale.....1926-27
Stanley Cup titles/Championnats de la coupe Stanley.....11 (1936, 1937, 1943, 1950, 1952, 1954, 1955, 1997, 1998, 2002, 2008)

Home ice/Domicile.....Little Caesars Arena (2017)
Building capacity/Capacité de l'amphithéâtre.....19,515
2023-24 record/Fiche 2023-2024.....41-32-9
AHL affiliate/Club affilié LAH.....Grand Rapids Griffins

Series information - Fiche de séries

Season Saison	OVERALL - SAISON			HOME - DOMICILE			AWAY - ÉTRANGER		
	W	L	T	W	L	T	W	L	T
1992-93	0	2	0	0	1	0	0	1	0
1993-94	1	1	0	0	1	0	1	1	0
1994-95	1	1	0	1	0	0	0	1	0
1995-96	1	1	0	0	1	0	1	0	0
1996-97	1	0	0	0	1	0	1	0	0
1997-98	0	2	0	0	1	0	0	1	0
1998-99	2	0	0	1	0	0	1	0	0
1999-2000	0	1	0	0	1	0	0	0	0
2000-01	0	1	0	0	0	0	0	1	0
2001-02	0	1	0	0	1	0	0	0	0
2002-03	1	1	0	1	0	0	0	1	0
2003-04	0	0	0	0	0	0	0	0	0
2004-05	Season cancelled/Saison annulée								
2005-06	0	0	-	0	0	-	0	0	-
2006-07	1	0	-	1	0	-	0	0	-
2007-08	1	0	-	1	0	-	0	0	-
2008-09	0	1	-	0	1	-	0	0	-
2009-10	0	1	-	0	0	-	0	1	-
2010-11	0	1	-	0	1	-	0	0	-
2011-12	0	1	-	0	0	-	0	1	-
2012-13	0	0	-	0	0	-	0	0	-
2013-14	2	2	-	0	2	-	2	0	-
2014-15	2	1	-	1	0	-	1	1	-
2015-16	2	2	-	1	1	-	1	1	-
2016-17	1	1	-	1	0	-	0	1	-
2017-18	1	1	-	1	0	-	0	1	-
2018-19	2	2	-	1	1	-	1	1	-
2019-20	3	0	-	2	0	-	1	0	-
2020-21	0	0	-	0	0	-	0	0	-
2021-22	3	0	-	1	0	-	2	0	-
2022-23	3	1	-	2	0	-	1	1	-
2023-24	3	1	-	1	1	-	2	0	-
Totals	30	25	1	15	12	1	15	13	0

Series records - Records de séries

Longest streaks - Plus longues séquences

Winning/Victoires 5 2/29/20 - 12/17/22
Losing/Défaites 4 (2x) Last/Dernier: 10/11/08 - 10/7/11 (0-4-0-0)
Undeclared/Sans défaite 5 2/29/20 - 12/17/22 (5-0-0-0)
Winless/Sans victoire 4 (2x) Last/Dernier: 10/11/08 - 10/7/11 (0-4-0-0)

Most goals, game - Plus de buts, match

Scored/Comptés 6 (4x) Last/Dernier: 2/28/23 (6-1-W/V)
Allowed/Alloués 8 12/3/93 (8-1-L/D)
Both teams/Deux clubs 12 2/2/11 (7-5-L/D)

Last transaction - Dernière transaction

7/9/23 Acquired forward Dominik Kubalik, defenceman Donovan Sebrango, a first-round pick in 2024, which was later traded to Boston (Dean Letourneau) on 6/24/24, and a fourth-round pick in 2024 (Javon Moore) in exchange for forward Alex DeBrincat / Acquisition de l'attaquant Dominik Kubalik, le défenseur Donovan Sebrango, un choix de première ronde en 2024, qui fut plus tard échangé à Boston (Dean Letourneau) le 6/24/24, ainsi qu'un choix de quatrième ronde en 2024 (Javon Moore) en retour de l'attaquant Alex DeBrincat

2024-25 schedule - Calendrier vs Detroit

12/5/24 @ Ottawa 7 p.m./19 h
1/7/25 @ Detroit 7 p.m./19 h
3/10/25 @ Ottawa 7:30 p.m./19 h 30
3/27/25 @ Detroit 7 p.m./19 h

All times are Eastern/Heure de l'Est



Rogers Place

102 St. NW Edmonton, Alta. T5J 4Y8

Internet.....oilers.nhl.com
X.....@EdmontonOilers

Owner, chairman and governor.....Daryl A. Katz
CEO, hockey operations and alternate governor.....Jeff Jackson
Head coach.....Kris Knoblauch
Director, hockey communications.....Jamie Cartmell
General office.....780-414-4000

Inaugural season/Saison inaugurale.....1979-80
Stanley Cup titles/Championnats de la coupe Stanley.....5 (1984, 1985, 1987, 1988, 1990)
Home ice/Domicile.....Rogers Place (2016)
Building capacity/Capacité de l'amphithéâtre.....18,347
2023-24 record/Fiche 2023-2024.....49-27-6
AHL affiliate/Club affilié LAH.....Bakersfield Condors

Series information - Fiche de séries

Season Saison	OVERALL - SAISON			HOME - DOMICILE			AWAY - ÉTRANGER		
	W	L	T	W	L	T	W	L	T
1992-93	1	1	0	1	0	0	0	1	0
1993-94	2	0	0	1	0	0	1	0	0
1994-95	0	0	0	0	0	0	0	0	0
1995-96	0	2	0	0	1	0	0	1	0
1996-97	0	2	0	0	1	0	0	1	0
1997-98	0	2	0	0	1	0	0	1	0
1998-99	0	2	0	0	1	0	0	1	0
1999-2000	0	1	0	0	0	0	0	1	0
2000-01	0	2	0	0	1	0	0	1	0
2001-02	0	1	0	0	1	0	0	0	0
2002-03	2	0	0	1	0	0	1	0	0
2003-04	0	1	0	0	1	0	0	1	0
2004-05	Season cancelled/Saison annulée								
2005-06	1	0	-	0	0	-	1	0	-
2006-07	1	0	-	1	0	-	0	0	-
2007-08	0	0	-	0	0	-	0	0	-
2008-09	2	0	-	1	0	-	1	0	-
2009-10	2	0	-	1	0	-	1	0	-
2010-11	1	1	-	0	1	-	1	0	-
2011-12	1	0	-	0	0	-	1	0	-
2012-13	0	0	-	0	0	-	0	0	-
2013-14	2	2	-	0	1	-	0	1	-
2014-15	2	0	-	1	0	-	1	0	-
2015-16	1	1	-	0	1	-	1	0	-
2016-17	2	0	-	1	0	-	1	0	-
2017-18	1	1	-	0	1	-	1	0	-
2018-19	1	1	-	0	1	-	1	0	-
2019-20	1	0	-	0	0	-	1	0	-
2020-21	0	9	-	0	4	-	0	5	-
2021-22	2	0	-	1	0	-	1	0	-
2022-23	0	2	-	0	1	-	0	1	-
2023-24	1	1	-	0	1	-	0	1	-
Totals	24	30	4	10	15	2	14	15	2

Series records - Records de séries

Longest streaks - Plus longues séquences

Winning/Victoires 6 1/14/06 - 3/9/10
Losing/Défaites 9 1/31/21 - 4/8/21
Undeclared/Sans défaite 6 1/14/06 - 3/9/10 (6-0-0)
Winless/Sans victoire 13 12/18/95 - 3/14/02 (0-10-3-0)

Most goals, game - Plus de buts, match

Scored/Comptés 7 (2x) Last/Dernier: 2/14/15 (7-2-W/V)
Allowed/Alloués 8 1/31/21 (8-5-L/D)
Both teams/Deux clubs 13 1/31/21 (8-5-L/D)

Last transaction - Dernière transaction

7/15/24 Acquired forwards Xavier Bourgault and Jake Chiasson in exchange for a fourth-round pick in 2025 (TBD) and forward Roby Jarvenite / Acquisition des attaquants Xavier Bourgault et Jake Chiasson en retour d'un choix de quatrième ronde en 2025 (à déterminer) ainsi que l'attaquant Roby Jarvenite

2024-25 schedule - Calendrier vs Edmonton

11/19/24 @ Ottawa 7 p.m./19 h
12/27/24 @ Edmonton 8 p.m./20 h

All times are Eastern/Heure de l'Est



Amerant Bank Arena

One Panther Parkway Sunrise, Fla. 33323

Internet.....panthers.nhl.com
X.....@FlaPanthers
@FlaPanthersPR

Owner and governor.....Vincent J. Viola
President and chief executive officer.....Matthew Caldwell
General manager.....Bill Zito
Head coach.....Paul Maurice
Vice-president of communications.....Adeleyn Biedenbach
General office.....954-835-7000

Inaugural season/Saison inaugurale.....1993-94
Stanley Cup titles/Championnats de la coupe Stanley.....2023-24
Home ice/Domicile.....Amerant Bank Arena (1998)
Building capacity/Capacité de l'amphithéâtre.....19,512
2023-24 record/Fiche 2023-2024.....52-24-6
AHL affiliate/Club affilié LAH.....Charlotte Checkers

Series information - Fiche de séries

Season Saison	OVERALL - SAISON			HOME - DOMICILE			AWAY - ÉTRANGER		
	W	L	T	W	L	T	W	L	T
1993-94	0	3	1	0	2	0	0	1	1
1994-95	0	4	0	0	2	0	0	2	0
1995-96	1	3	0	1	1	0	0	2	0
1996-97	2	1	1	1	0	1	1	1	0
1997-98	3	0	1	1	0	1	2	0	0
1998-99	1	3	0	0	2	0	1	1	0
1999-2000	3	1	0	2	0	0	1	1	0
2000-01	3	1	0	2	0	0	1	1	0
2001-02	3	1	0	1	1	0	2	0	0
2002-03	3	1							



Crypto.com Arena

1111 South Figueroa Los Angeles, Calif. 90015

Internet.....kings.nhl.com
X.....@LAKings
@LAKingsPR

Owners.....Philip F. Anschutz, Edward P. Roski Jr.
President and alternate governor.....Luc Robitaille
Vice-president and general manager.....Rob Blake
Head coach.....Jim Hillier
SVP, marketing, communications and content.....Michael Altieri
General office.....310-535-4500
Inaugural season/Saison inaugurale.....1967-68
Stanley Cup titles/Championnats de la coupe Stanley.....2 (2012, 2014)
Home ice/Domicile.....Crypto.com Arena (1999)
Building capacity/Capacité de l'amphithéâtre.....18,230
2023-24 record/Fiche 2023-2024.....44-27-11
AHL affiliate/Club affilié LAH.....Ontario Reign

Series information • Fiche de séries

Season Saison	OVERALL - SAISON			HOME - DOMICILE			AWAY - ÉTRANGER					
	W	L	T	W	L	T	W	L	T			
1992-93	0	2	0	0	1	0	0	1	0	0		
1993-94	1	1	0	0	1	0	0	0	1	0		
1994-95	0	0	0	0	0	0	0	0	0	0		
1995-96	1	1	0	0	1	0	0	0	1	0		
1996-97	0	1	1	0	0	1	0	0	1	0		
1997-98	1	1	0	0	1	0	0	0	1	0		
1998-99	1	1	0	0	1	0	0	0	1	0		
1999-2000	1	0	0	0	0	0	0	1	0	0		
2000-01	0	0	0	0	0	0	0	0	0	0		
2001-02	0	1	1	0	1	0	0	0	1	0		
2002-03	0	2	0	0	1	0	0	0	1	0		
2003-04	0	1	0	0	0	0	0	0	1	0		
2004-05	Season cancelled/Saison annulée											
2005-06	1	0	0	1	0	0	0	0	0	0		
2006-07	0	0	0	0	0	0	0	0	0	0		
2007-08	0	1	0	0	0	0	0	0	1	0		
2008-09	0	1	0	0	1	0	0	0	0	0		
2009-10	0	1	0	0	0	0	0	0	1	0		
2010-11	1	0	0	1	0	0	0	0	0	0		
2011-12	0	1	0	0	0	0	0	0	1	0		
2012-13	0	0	0	0	0	0	0	0	0	0		
2013-14	0	1	1	0	1	0	0	0	0	1		
2014-15	1	1	0	0	1	0	0	0	1	0		
2015-16	2	0	0	1	0	0	1	0	0	0		
2016-17	1	1	0	1	0	0	0	1	0	0		
2017-18	0	0	2	0	0	1	0	0	0	1		
2018-19	2	0	0	1	0	0	1	0	0	0		
2019-20	1	1	0	1	0	0	0	0	1	0		
2020-21	0	0	0	0	0	0	0	0	0	0		
2021-22	0	2	0	0	1	0	0	0	1	0		
2022-23	1	1	0	0	1	0	0	1	0	0		
2023-24	0	1	1	0	1	0	0	0	0	1		
Totals	15	23	2	5	10	9	1	2	5	14	1	3

Series records • Records de séries

Longest streaks • Plus longues séquences
Winning/Victoires 4 2/26/15 – 11/11/16
Losing/Défaites 4 1/23/12 – 12/11/14 (0-3-1)
Undeclared/Sans défaite 4 2/26/15 – 11/11/16 (4-0-0)
Winless/Sans victoire 6 1/16/01 – 10/15/03 (0-4-1-1)

Most goals, game • Plus de buts, match

Scored/Comptés 6 (2x) Last/Dernier: 1/16/01 (7-6 OTL/DP)
Allowed/Allowés 8 3/4/93 (8-6 L/D)
Both teams/Deux clubs 14 3/4/93 (8-6 L/D)

Last transaction • Dernière transaction

7/24/21 Acquired a second-round pick in 2021 (Ben Roger) and a fifth-round pick in 2021 (which was later traded to Carolina, Robert Orr) from Los Angeles in exchange for a second-round pick in 2021 (Francesco Pinelli) / Acquisition d'un choix de deuxième ronde en 2021 (Ben Roger, Robert Orr) et d'un choix de cinquième ronde en 2021 (ensuite échangé à la Caroline, Robert Orr) de Los Angeles, en retour d'un choix de deuxième tour en 2021 (Francesco Pinelli)

2024-25 schedule • Calendrier vs Los Angeles

10/14/24 @ Ottawa 1 p.m./13 h
11/30/24 @ Los Angeles 19 p.m./19 h

All times are Eastern/Heure de l'Est



Xcel Energy Center

317 Washington St. St. Paul, Minn. 55102

Internet.....wild.nhl.com
X.....@mnmwild
@mnmwildPR

Owner and governor.....Craig Leipold
Chief executive officer.....Matt Majka
General manager and president of hockey operations.....Bill Guerin
Head coach.....John Hynes
Director, media relations.....Aaron Sickman
General office.....651-602-6000

Inaugural season/Saison inaugurale.....2000-01
Stanley Cup titles/Championnats de la coupe Stanley.....None/Aucun
Home ice/Domicile.....Xcel Energy Center (2000)
Building capacity/Capacité de l'amphithéâtre.....17,954
2023-24 record/Fiche 2023-2024.....39-33-10
AHL affiliate/Club affilié LAH.....Iowa Wild

Series information • Fiche de séries

Season Saison	OVERALL - SAISON			HOME - DOMICILE			AWAY - ÉTRANGER					
	W	L	T	W	L	T	W	L	T			
2000-01	0	0	0	0	0	0	0	0	0	0		
2001-02	2	0	0	1	0	0	1	0	0	0		
2002-03	0	1	0	0	1	0	0	0	0	0		
2003-04	0	1	0	0	0	0	0	1	0	0		
2004-05	Season cancelled/Saison annulée											
2005-06	1	0	0	0	0	0	1	0	0	0		
2006-07	1	0	0	1	0	0	0	0	0	0		
2007-08	0	0	0	0	0	0	0	0	0	0		
2008-09	1	0	0	0	0	0	1	0	0	0		
2009-10	1	0	0	1	0	0	0	0	0	0		
2010-11	1	0	0	0	0	0	1	0	0	0		
2011-12	1	0	0	1	0	0	0	0	0	0		
2012-13	0	0	0	0	0	0	0	0	0	0		
2013-14	1	1	0	0	1	0	0	1	0	0		
2014-15	1	0	1	1	0	0	0	0	1	0		
2015-16	2	0	0	1	0	0	1	0	0	0		
2016-17	0	1	1	0	0	1	0	1	0	0		
2017-18	0	2	0	0	1	0	0	1	0	0		
2018-19	0	2	0	0	1	0	0	1	0	0		
2019-20	0	2	0	0	1	0	0	1	0	0		
2020-21	0	0	0	0	0	0	0	0	0	0		
2021-22	1	0	1	1	0	0	0	0	1	0		
2022-23	0	2	0	0	1	0	0	1	0	0		
2023-24	1	1	0	1	0	0	0	1	0	0		
Totals	14	13	1	3	8	6	0	1	6	7	1	2

Series records • Records de séries

Longest streaks • Plus longues séquences
Winning/Victoires 6 1/16/06 – 10/11/11
Losing/Défaites 9 11/13/16 – 11/2/21 (0-7-2)
Undeclared/Sans défaite 6 1/16/06 – 10/11/11 (6-0-0)
Winless/Sans victoire 9 11/13/16 – 11/2/21 (0-7-2)

Most goals, game • Plus de buts, match

Scored/Comptés 6 1/16/06 (6-1 W/V)
Allowed/Allowés 7 11/29/19 (7-2 L/D)
Both teams/Deux clubs 10 (2x) Last/Dernier: 11/21/18 (6-4 L/D)

Last transaction • Dernière transaction

7/12/22 Acquired goaltender Cam Talbot in exchange for goaltender Filip Gustavsson / Acquisition du gardien de but Cam Talbot en retour du gardien de but Filip Gustavsson

2024-25 schedule • Calendrier vs Minnesota

12/29/24 @ Minnesota 8 p.m./20 h
2/1/25 @ Ottawa 7 p.m./19 h

All times are Eastern/Heure de l'Est



Centre Bell

1909, avenue des Canadiens-de-Montréal Montréal, Que. H3B 5E8

Internet.....canadiens.nhl.com
X.....@CanadiensMTL
@CHCInfoMedia

Owner, president and chief executive officer.....Geoff Molson
Executive vice-president, hockey operations.....Jeff Gorton
General manager.....Kent Hughes
Head coach.....Martin St-Louis
Vice-president, hockey communications.....Chantal Machabée
General office.....514-932-2582

Inaugural season/Saison inaugurale.....1909-10
Stanley Cup titles/Championnats de la coupe Stanley.....24 (1916, 1924, 1930, 1931, 1944, 1946, 1953, 1956, 1957, 1958, 1959, 1960, 1965, 1966, 1968, 1969, 1971, 1973, 1976, 1977, 1978, 1979, 1986, 1993)
Home ice/Domicile.....Centre Bell (1996)
Building capacity/Capacité de l'amphithéâtre.....21,302
2023-24 record/Fiche 2023-2024.....30-36-16
AHL affiliate/Club affilié LAH.....Laval Rocket

Series information • Fiche de séries

Season Saison	OVERALL - SAISON			HOME - DOMICILE			AWAY - ÉTRANGER				
	W	L	T	W	L	T	W	L	T		
1998-99	2	0	0	1	0	0	1	0	0	0	
1999-2000	0	1	0	0	1	0	0	0	0	0	
2000-01	1	0	0	0	0	0	1	0	0	0	
2001-02	1	1	0	1	0	0	0	1	0	0	
2002-03	1	1	0	1	0	0	0	1	0	0	
2003-04	1	0	0	1	0	0	0	0	0	0	
2004-05	Season cancelled/Saison annulée										
2005-06	0	0	0	0	0	0	0	0	0	0	
2006-07	0	1	0	0	0	0	0	0	1	0	
2007-08	0	1	0	0	1	0	0	0	0	0	
2008-09	1	0	0	0	0	0	1	0	0	0	
2009-10	1	0	0	0	0	0	1	0	0	0	
2010-11	4	1	0	3	0	0	1	1	0	0	
2011-12	1	3	1	0	2	0	0	1	1	0	
2012-13	3	2	0	2	1	0	1	1	0	0	
2013-14	4	2	0	2	0	0	2	1	0	0	
2014-15	Season cancelled/Saison annulée										
2015-16	4	3	1	3	1	0	1	2	1	0	
2016-17	5	3	0	3	1	0	2	2	0	0	
2017-18	5	3	0	3	1	0	2	2	0	0	
2018-19	2	2	0	2	1	0	0	1	1	0	
2019-20	5	1	0	2	1	0	3	0	0	0	
2020-21	2	4	0	1	2	0	1	2	0	0	
2021-22	2	3	1	1	2	0	1	1	1	0	
2022-23	2	1	1	2	0	0	0	1	1	0	
2023-24	2	1	2	1	1	1	1	0	1	0	
2014-15	3	1	0	2	0	0	1	1	0	0	
2015-16	2	2	0	1	1	0	1	1	0	0	
2016-17	2	2	0	1	0	1	1	2	0	0	
2017-18	1	3	0	1	1	0	0	2	0	0	
2018-19	1	3	0	1	1	0	0	2	0	0	
2019-20	1	1	2	0	1	1	1	0	1	0	
2020-21	6	3	1	3	2	0	3	1	0	0	
2021-22	2	2	0	1	1	0	1	1	0	0	
2022-23	4	0	0	2	0	0	2	0	0	0	
2023-24	3	0	0	2	0	0	1	0	0	0	
Totals	81	70	5	11	46	31	5	35	39	4	6

Series records • Records de séries

Longest streaks • Plus longues séquences
Winning/Victoires 9 Last/Dernier: 4/5/22 – 4/13/24
Losing/Défaites 9 2/5/94 – 1/17/96
Undeclared/Sans défaite 9 Last/Dernier: 4/5/22 – 4/13/24 (9-0-0)
Winless/Sans victoire 9 2/5/94 – 1/17/96 (0-9-0)

Most goals, game • Plus de buts, match

Scored/Comptés 8 1/13/07 (8-3 W/V)
Allowed/Allowés 8 10/30/17 (8-3 L/D)
Both teams/Deux clubs 12 3/24/08 (7-5 L/D)

Last transaction • Dernière transaction

4/12/21 Defenceman Victor Mete claimed off waivers from Montreal / Le défenseur Victor Mete est réclamé au ballottage de Montréal

2024-25 schedule • Calendrier vs Montréal

10/12/24 @ Montréal 7 p.m./19 h
2/22/25 @ Ottawa 7 p.m./19 h
3/18/25 @ Montréal 7 p.m./19 h
4/11/25 @ Ottawa 7 p.m./19 h

All times are Eastern/Heure de l'Est



Bridgestone Arena

501 Broadway Nashville, Tenn. 37203

Internet.....nashvillepredators.com
X.....@PredNHL
@PredsPR

Owner.....Predators Holdings LLC
Chief executive officer.....Sean Henry
General manager.....Barry Trotz
Head coach.....Andrew Brunette
Director of communications.....Nick Barnowski
General office.....615-770-2000
Inaugural season/Saison inaugurale.....1998-99
Stanley Cup titles/Championnats de la coupe Stanley.....None/Aucun
Home ice/Domicile.....Bridgestone Arena (1997)
Building capacity/Capacité de l'amphithéâtre.....17,159
2023-24 record/Fiche 2023-2024.....47-30-5
AHL affiliate/Club affilié LAH.....Milwaukee Admirals

Series information • Fiche de séries

Season Saison	OVERALL - SAISON			HOME - DOMICILE			AWAY - ÉTRANGER			
	W	L	T	W	L	T	W	L	T	
1998-99	2	0	0	1	0	0	1	0	0	0
1999-2000	0	1	0	0	1	0	0	0	0	0
2000-01	1	0	0	0	0	0	1	0	0	0
2001-02	1	1	0	1	0	0	0	1	0	0
2002-03	1	1	0	1	0	0	0	1	0	0
2003-04	1	0	0	1	0	0	0	0	0	0
2004-05	Season cancelled/Saison annulée									
2005-06	0	0	0	0	0	0	0	0	0	0
2006-07	0	1	0							



Prudential Center

165 Mulberry Street Newark, N.J. 07102

Internet.....devils.nhl.com
X.....@NJDevils
@NJDevilsPR

Managing partner/chairman/governor.....David Blitzer
Managing partner/vice chairman/alternate governor.....Joshua Harris
President.....Jake Reynolds
Executive vice-president and general manager.....Tom Fitzgerald
Head coach.....Sheldon Keefe
SVP hockey communications and team operations.....Pete Albiert
General office.....973-757-6100
Inaugural season/Saison inaugurale.....1974-75 (relocated from Colorado in 1982)
Stanley Cup titles/Championnats de la coupe Stanley.....3 (1995, 2000, 2003)
Home ice/Domicile.....Prudential Center (2007)
Building capacity/Capacité de l'amphithéâtre.....16,514
2023-24 record/Fiche 2023-2024.....38-39-5
AHL affiliate/Club affilié LAH.....Utica Comets

Séries information - Fiche de séries

Season	OVERALL - SAISON			HOME - DOMICILE			AWAY - ÉTRANGER					
	W	L	T	W	L	T	W	L	T			
1992-93	1	2	1	0	1	0	0	2	0	0		
1993-94	0	4	0	0	2	0	0	2	0	0		
1994-95	0	3	0	0	2	0	0	1	0	0		
1995-96	1	3	0	0	2	0	0	1	1	0		
1996-97	0	2	2	0	2	0	0	0	2	0		
1997-98	2	2	0	1	1	0	0	1	1	0		
1998-99	3	1	0	2	0	0	0	1	1	0		
1999-2000	0	2	1	0	0	1	0	2	0	0		
2000-01	2	0	1	1	0	1	0	1	0	1		
2001-02	1	3	0	0	2	0	0	1	1	0		
2002-03	3	1	0	0	1	0	0	2	0	0		
2003-04	1	3	0	0	2	0	0	1	1	0		
2004-05	Season cancelled/Saison annulée											
2005-06	2	1	-	1	0	-	1	1	-	1		
2006-07	1	2	-	1	1	-	0	1	-	1		
2007-08	2	1	-	1	1	-	0	1	-	1		
2008-09	0	2	-	0	1	-	0	1	-	1		
2009-10	1	3	-	0	1	-	0	2	-	0		
2010-11	3	1	-	0	2	-	0	1	-	0		
2011-12	1	2	-	1	1	-	0	0	-	1		
2012-13	3	0	-	0	0	-	0	2	-	0		
2013-14	2	1	-	0	2	-	0	0	-	1		
2014-15	1	1	-	0	0	-	1	1	-	0		
2015-16	0	2	-	0	1	-	0	1	-	0		
2016-17	3	0	-	0	1	-	0	2	-	0		
2017-18	1	0	-	2	1	-	0	0	-	1		
2018-19	1	2	-	0	1	-	0	0	-	0		
2019-20	1	0	-	2	0	-	2	1	-	0		
2020-21	0	0	-	0	0	-	0	0	-	0		
2021-22	3	0	-	0	0	-	0	0	-	0		
2022-23	3	0	-	2	0	-	0	1	-	0		
2023-24	0	2	-	1	0	-	0	1	-	1		
2023-24	1	2	-	0	2	-	0	1	-	0		
Totals	40	48	5	15	21	23	3	8	19	25	2	7

Séries records - Records de séries

Longest streaks - Plus longues séquences
Winning/Victoires 4 (2x) Last/Dernier: 2/18/13 - 10/17/13
Losing/Défaites 12 1/8/93 - 3/2/96
Undeclared/Sans défaite 4 (2x) Last/Dernier: 2/18/13 - 10/17/13 (4-0-0)
Winless/Sans victoire 13 12/3/92 - 3/2/96 (0-12-1)

Most goals, game - Plus de buts, match

Scored/Comptés 8 10/21/06 (8-1 W/V)
Allowed/Alloués 7 (2x) Last/Dernier: 12/3/99 (7-4 L/D)
Both teams/Deux clubs 11 12/3/99 (7-4 L/D)

Last transaction - Dernière transaction

3/6/17 Acquired defenceman Brandon Gormley in exchange for future considerations / Acquisition du défenseur Brandon Gormley en retour de compensations futures

2024-25 schedule - Calendrier vs New Jersey

10/17/24 @ Ottawa 7 p.m./19 h
1/19/25 @ New Jersey 1 p.m./13 h
3/22/25 @ New Jersey 7 p.m./19 h

All times are Eastern/Heure de l'Est



UBS Arena

2400 Hempstead Turnpike, Elmont, N.Y. 11003

Internet.....islanders.nhl.com
X.....@NYIslanders
@NYIslandersPR

Owner and governor.....Scott Malkin
President and general manager, alternate governor.....Lou Lamoriello
Head coach.....Patrick Roy
Vice president, communications.....Kimber Auerbach
General office.....516-441-0070
Inaugural season/Saison inaugurale.....1972-73
Stanley Cup titles/Championnats de la coupe Stanley.....4 (1980, 1981, 1982, 1983)
Home ice/Domicile.....UBS Arena (2017, 2023)
Building capacity/Capacité de l'amphithéâtre.....19,113
2023-24 record/Fiche 2023-2024.....39-27-16
AHL affiliate/Club affilié LAH.....Bridgeport Islanders

Séries information - Fiche de séries

Season	OVERALL - SAISON			HOME - DOMICILE			AWAY - ÉTRANGER					
	W	L	T	W	L	T	W	L	T			
1992-93	1	2	0	0	1	0	0	1	1	0		
1993-94	0	2	0	0	1	0	0	0	1	0		
1994-95	3	0	1	2	0	0	0	1	0	1		
1995-96	2	2	0	1	1	0	0	1	1	0		
1996-97	2	0	2	1	0	1	0	1	0	1		
1997-98	3	0	1	1	0	1	0	2	0	0		
1998-99	4	0	0	2	0	0	0	2	0	0		
1999-2000	1	1	2	0	1	1	0	1	1	0		
2000-01	4	0	0	2	0	0	0	2	0	0		
2001-02	3	0	1	2	0	0	0	1	0	1		
2002-03	2	1	1	1	1	0	0	1	0	1		
2003-04	1	2	1	0	1	0	0	2	0	0		
2004-05	Season cancelled/Saison annulée											
2005-06	4	0	-	2	0	-	2	0	-	0		
2006-07	4	0	-	2	0	-	2	0	-	0		
2007-08	2	1	-	1	1	-	0	0	-	1		
2008-09	1	3	-	0	1	-	0	2	-	0		
2009-10	3	1	-	0	2	-	0	1	-	0		
2010-11	2	1	-	1	0	-	1	1	-	0		
2011-12	3	0	-	1	0	-	1	2	-	0		
2012-13	2	0	-	1	0	-	1	0	-	1		
2013-14	1	1	-	0	1	-	1	0	-	0		
2014-15	1	1	-	0	1	-	0	1	-	0		
2015-16	1	2	-	0	1	-	0	0	-	1		
2016-17	2	1	-	0	1	-	0	1	-	0		
2017-18	1	2	-	0	2	-	0	1	-	0		
2018-19	0	2	-	1	0	-	0	0	-	1		
2019-20	1	2	-	0	1	-	0	0	-	1		
2020-21	0	0	-	0	0	-	0	0	-	0		
2021-22	0	3	-	0	1	-	0	0	-	2		
2022-23	2	1	-	0	1	-	0	1	-	0		
2023-24	1	2	-	0	1	-	0	1	-	0		
Totals	57	33	11	7	28	17	5	3	29	16	6	4

Séries records - Records de séries

Longest streaks - Plus longues séquences
Winning/Victoires 8 11/5/05 - 3/31/07
Losing/Défaites 6 3/27/18 - 11/5/19 (0-5-1)
Undeclared/Sans défaite 17 2/12/96 - 3/2/00 (12-0-5-0)
Winless/Sans victoire 6 3/27/18 - 11/5/19 (0-5-1)

Most goals, game - Plus de buts, match

Scored/Comptés 9 1/30/99 (9-2 W/V)
Allowed/Alloués 9 12/17/92 (9-3 L/D)
Both teams/Deux clubs 12 12/17/92 (9-3 L/D)

Last transaction - Dernière transaction

4/11/21 Acquired a seventh-round pick in 2022 (Tyson Dyck) in exchange for defenceman Braydon Coburn / Acquisition d'un choix de septième ronde en 2022 (Tyson Dyck) en retour du défenseur Braydon Coburn

2024-25 schedule - Calendrier vs N.Y. Islanders

11/17/24 @ Ottawa 7 p.m./19 h
12/8/24 @ Ottawa 5:30 p.m./17 h 30
1/14/25 @ N.Y. Islanders 7:30 p.m./19 h 30

All times are Eastern/Heure de l'Est



Madison Square Garden

Two Penn Plaza New York, N.Y. 10121

Internet.....rangers.nhl.com
X.....@NYRangers
@NYRStatsInfo

Executive chairman and CEO, The Madison Square Garden Company.....James L. Dolan
President and general manager and alternate governor.....Chris Drury
Head coach.....Peter Laviolette
Vice president, communications.....Ryan Nissan
General office.....212-465-6486
Inaugural season/Saison inaugurale.....1926-27
Stanley Cup titles/Championnats de la coupe Stanley.....4 (1928, 1933, 1940, 1994)
Home ice/Domicile.....Madison Square Garden (1968)
Building capacity/Capacité de l'amphithéâtre.....18,006
2023-24 record/Fiche 2023-2024.....55-23-4
AHL affiliate/Club affilié LAH.....Hartford Wolf Pack

Séries information - Fiche de séries

Season	OVERALL - SAISON			HOME - DOMICILE			AWAY - ÉTRANGER					
	W	L	T	W	L	T	W	L	T			
1992-93	0	3	0	0	2	0	0	1	0	0		
1993-94	0	4	0	0	2	0	0	2	0	0		
1994-95	0	3	0	0	1	0	0	2	0	0		
1995-96	1	3	0	0	2	0	0	1	1	0		
1996-97	2	2	0	1	1	0	0	1	1	0		
1997-98	2	1	1	1	0	1	0	1	1	0		
1998-99	2	1	1	0	1	1	0	2	0	0		
1999-2000	4	0	0	2	0	0	0	2	0	0		
2000-01	2	2	0	1	1	0	0	1	1	0		
2001-02	1	2	1	0	1	1	0	1	1	0		
2002-03	4	0	0	2	0	0	0	2	0	0		
2003-04	3	1	0	2	0	0	0	1	1	0		
2004-05	Season cancelled/Saison annulée											
2005-06	3	1	-	0	1	-	0	1	-	0		
2006-07	3	1	-	0	1	-	0	2	-	0		
2007-08	3	1	-	0	1	-	0	2	-	0		
2008-09	2	1	-	1	1	-	0	1	-	0		
2009-10	1	2	-	1	0	-	1	1	-	0		
2010-11	2	2	-	0	2	-	0	2	-	0		
2011-12	3	1	-	0	1	-	0	2	-	0		
2012-13	3	0	-	0	2	-	0	1	-	0		
2013-14	1	2	-	0	2	-	0	1	-	0		
2014-15	1	1	-	0	1	-	0	1	-	0		
2015-16	1	1	-	1	0	-	1	0	-	1		
2016-17	2	1	-	0	1	-	0	1	-	0		
2017-18	2	1	-	0	2	-	0	1	-	0		
2018-19	2	1	-	0	1	-	0	1	-	0		
2019-20	2	1	-	0	1	-	0	1	-	0		
2020-21	0	0	-	0	0	-	0	0	-	0		
2021-22	0	3	-	0	2	-	0	0	-	1		
2022-23	0	1	-	0	1	-	0	2	-	0		
2023-24	1	2	-	0	1	-	0	0	-	1		
Totals	55	45	3	4	24	26	3	2	31	19	0	2

Séries records - Records de séries

Longest streaks - Plus longues séquences
Winning/Victoires 5 (3x) Last/Dernier: 1/12/12 - 3/28/13
Losing/Défaites 10 10/24/92 - 3/6/95
Undeclared/Sans défaite 8 1/19/99 - 11/2/00 (7-0-1-0)
Winless/Sans victoire 10 10/24/92 - 3/6/95 (0-10-0)

Most goals, game - Plus de buts, match

Scored/Comptés 9 1/24/04 (9-1 W/V)
Allowed/Alloués 8 3/18/14 (8-4 L/D)
Both teams/Deux clubs 12 3/18/14 (8-4 L/D)

Last transaction - Dernière transaction

10/7/19 Acquired forward Vladislav Namestnikov in exchange for defenceman Nick Ebert and a fourth-round pick in 2021 (Kalle Vaisanen) / Acquisition de l'attaquant Vladislav Namestnikov en retour du défenseur Nick Ebert et d'un choix de quatrième ronde en 2021 (Kalle Vaisanen)

2024-25 schedule - Calendrier vs N.Y. Rangers

11/1/24 @ N.Y. Rangers 7 p.m./19 h
1/21/25 @ N.Y. Rangers 7 p.m./19 h
3/8/25 @ Ottawa 12:30 p.m./12 h 30

All times are Eastern/Heure de l'Est



Wells Fargo Center

3601 South Broad Street Philadelphia, Penn. 19148

Internet.....flyers.nhl.com
X.....@NHLFlyers

Chairman and chief executive officer, Comcast Spectacor.....Dan Hilyerty
President of hockey operations, alternate governor.....Keith Jones
General manager.....Daniel Briere
Head coach.....John Tortorella
Vice-president, hockey communications.....Joe Saville
General office.....215-465-4500
Inaugural season/Saison inaugurale.....1967-68
Stanley Cup titles/Championnats de la coupe Stanley.....2 (1974, 1975)
Home ice/Domicile.....Wells Fargo Center (1996)
Building capacity/Capacité de l'amphithéâtre.....19,306
2023-24 record/Fiche 2023-2024.....38-33-11
AHL affiliate/Club affilié LAH.....Lehigh Valley Phantoms

Séries information - Fiche de séries

Season	OVERALL - SAISON			HOME - DOMICILE			AWAY - ÉTRANGER				
	W	L	T	W	L	T	W	L	T		
1992-93	1	2	0	0	1	0	0	0	2	0	0
1993-94	0	3	1	0	1	0	0	0	2	0	0
1994-95	2	1	0	0	1	0	0	1	0	0	0
1995-96	0	4	0	0	2	0	0	0	2	0	0
1996-97	0	4	0	0	2	0	0	0	2	0	0
1997-9											



PPG Paints Arena

1001 Fifth Avenue Pittsburgh, Penn. 15219

Internet.....penguins.nhl.com
X.....@penguins
@PenguinsPR

Owners.....Fenway Sports Group
Co-owner/chairman.....Mario Lemieux
President of business operations.....Kevin Acklin
President of hockey operations.....Kyle Dubas
Head coach.....Mike Sullivan
Chief communications officer.....Jennifer Bullano Ridgley
General office.....412-642-1300

Inaugural season/Saison inaugurale.....1967-68
Stanley Cup titles/Championnats de la coupe Stanley 5 (1991, 1992, 2009, 2016, 2017)
Home ice/Domicile.....PPG Paints Arena (2010)
Building capacity/Capacité de l'amphithéâtre.....18,387
2023-24 record/Fiche 2023-2024.....38-32-12
AHL affiliate/Club affilié LAH.....Wilkes-Barre/Scranton Penguins

Series information - Fiche de séries

Season Saison	OVERALL - SAISON			HOME - DOMICILE			AWAY - ÉTRANGER				
	W	L	O	W	L	O	W	L	O		
1992-93	1	3	0	1	1	0	0	2	0	0	
1993-94	0	4	1	0	2	0	0	2	1	0	
1994-95	0	4	0	0	2	0	0	0	2	0	
1995-96	0	6	0	0	3	0	0	0	3	0	
1996-97	1	4	1	1	1	1	0	0	3	0	
1997-98	1	1	3	0	1	1	0	0	0	2	0
1998-99	1	1	1	0	1	1	0	1	0	0	1
1999-2000	2	1	1	0	2	0	0	0	1	1	0
2000-01	1	2	1	0	0	1	1	0	1	1	0
2001-02	2	2	0	0	1	1	0	0	1	1	0
2002-03	3	1	0	0	1	1	0	0	2	0	0
2003-04	2	0	1	1	1	0	0	1	0	0	1
2004-05	Season cancelled/Saison annulée										
2005-06	4	0	0	2	0	0	0	2	0	0	0
2006-07	1	1	2	0	1	1	1	0	0	0	1
2007-08	3	0	1	1	0	0	1	2	0	0	0
2008-09	3	0	1	1	0	0	1	2	0	0	0
2009-10	2	2	0	1	1	0	0	1	1	1	0
2010-11	1	3	0	1	1	0	0	0	2	0	0
2011-12	3	1	0	2	0	0	0	1	1	1	0
2012-13	0	2	1	0	1	1	0	0	1	1	0
2013-14	2	0	1	1	0	0	0	1	0	1	0
2014-15	1	1	1	1	0	0	1	0	1	0	0
2015-16	0	3	0	0	1	0	0	0	2	0	0
2016-17	2	1	0	2	0	0	0	0	1	1	0
2017-18	0	3	0	0	1	0	0	0	2	0	0
2018-19	2	1	0	2	0	0	0	0	1	1	0
2019-20	0	2	0	0	0	0	0	0	2	0	0
2020-21	0	0	0	0	0	0	0	0	0	0	0
2021-22	1	2	0	1	1	0	0	0	1	1	0
2022-23	2	1	0	1	0	0	0	0	1	1	0
2023-24	3	0	0	2	0	0	0	1	0	0	0
Totals	44	52	9	26	21	5	5	18	31	4	4

Series records - Records de séries

Longest streaks - Plus longues séquences
Winning/Victoires 7 1/22/04 - 11/10/06
Losing/Défaites 14 1/3/94 - 4/11/96
Undeclared/Sans défaite 8 12/26/03 - 11/10/06 (7-0-1-0)
Winless/Sans victoire 16 3/30/93 - 4/11/96 (0-15-1)

Most goals, game - Plus de buts, match
Scored/Comptés 8 3/24/12 (8-4 W/V)
Allowed/Alloués 8 (2x) Last/Dernier: 12/5/16 (8-5 L/D)
Both teams/Deux clubs 13 12/5/16 (8-5 L/D)

Last transaction - Dernière transaction
10/7/20 Acquired goaltender Matt Murray in exchange for forward prospect Jonathan Gruden and a second-round draft pick in 2020 (Joel Blomqvist), which had previously been acquired from Columbus on 2/23/19 / Acquisition du gardien de but Matt Murray en retour de l'espérant attaquant Jonathan Gruden et d'un choix de deuxième ronde au repêchage de 2020 (Joel Blomqvist), qui avait été précédemment acquis de Columbus le 2/23/19

2024-25 schedule - Calendrier vs Pittsburgh
12/14/24 @ Ottawa 7 p.m./19 h
1/11/25 @ Pittsburgh 4 p.m./16 h
3/30/25 @ Pittsburgh 5 p.m./17 h

All times are Eastern/Heure de l'Est



SAP Center at San Jose

525 W Santa Clara St. San Jose, Calif. 98113

Internet.....sharks.nhl.com
X.....@SanJoseSharks
@SanJoseSharksPR

Owner.....Hasso Plattner
Presidents.....Jonathan Becher
General manager.....Mike Grier
Head coach.....Ryan Warsofsky
Vice-president, communications.....Scott Emmert
General office.....408-287-7070
Inaugural season/Saison inaugurale.....1991-92
Stanley Cup titles/Championnats de la coupe Stanley.....None/Aucun
Home ice/Domicile.....SAP Center at San Jose (1993)
Building capacity/Capacité de l'amphithéâtre.....17,562
2023-24 record/Fiche 2023-2024.....19-54-9
AHL affiliate/Club affilié LAH.....San Jose Barracuda

Series information - Fiche de séries

Season Saison	OVERALL - SAISON			HOME - DOMICILE			AWAY - ÉTRANGER				
	W	L	O	W	L	O	W	L	O		
1992-93	1	1	0	1	0	0	0	1	0	0	
1993-94	2	0	0	1	0	0	0	1	0	0	
1994-95	0	0	0	0	0	0	0	0	0	0	
1995-96	0	1	1	0	0	1	0	0	1	0	
1996-97	0	1	1	0	0	1	0	0	1	0	
1997-98	1	0	1	0	0	1	0	1	0	0	
1998-99	0	1	1	0	0	1	0	0	1	0	
1999-2000	0	1	0	0	1	0	0	0	0	0	
2000-01	2	0	0	0	1	0	0	1	0	0	
2001-02	1	1	0	0	0	0	0	1	0	0	
2002-03	1	0	0	1	0	0	0	0	0	0	
2003-04	1	0	0	1	0	0	0	1	0	0	
2004-05	Season cancelled/Saison annulée										
2005-06	0	1	0	0	1	0	0	0	0	0	
2006-07	0	0	0	0	0	0	0	0	0	0	
2007-08	0	0	1	0	0	0	0	0	0	1	
2008-09	0	1	0	0	1	0	0	0	0	0	
2009-10	0	1	0	0	0	0	0	0	1	0	
2010-11	0	1	0	0	1	0	0	0	0	0	
2011-12	1	0	0	0	0	0	0	1	0	0	
2012-13	0	0	0	0	0	0	0	0	0	0	
2013-14	0	2	0	0	1	0	0	0	1	0	
2014-15	2	0	0	1	0	0	0	1	0	0	
2015-16	2	0	0	1	0	0	0	1	0	0	
2016-17	1	0	1	0	0	1	1	0	0	0	
2017-18	1	1	0	1	0	0	0	0	1	0	
2018-19	1	1	0	1	0	0	0	0	1	0	
2019-20	2	0	0	1	0	0	0	1	0	0	
2020-21	0	2	0	0	0	0	0	0	0	0	
2021-22	0	2	0	0	1	0	0	0	1	0	
2022-23	1	1	0	1	0	0	0	0	1	0	
2023-24	1	1	0	1	0	0	0	0	1	0	
Totals	20	18	4	11	6	4	1	9	12	0	1

Series records - Records de séries

Longest streaks - Plus longues séquences
Winning/Victoires 5 2/28/15 - 12/7/16
Losing/Défaites 5 1/12/06 - 12/12/10 (0-4-1)
Undeclared/Sans défaite 5 2/28/15 - 12/7/16 (5-0-0-0)
Winless/Sans victoire 5 1/12/06 - 12/12/10 (0-4-1)

Most goals, game - Plus de buts, match
Scored/Comptés 9 12/19/02 (9-3 W/V)
Allowed/Alloués 6 11/24/21 (6-3 L/D)
Both teams/Deux clubs 12 (2x) Last/Dernier: 12/19/02 (9-3 W/V)

Last transaction - Dernière transaction
10/24/21 Acquired forward Dylan Gambrell in exchange for the seventh-round draft pick in 2022 that the Senators had previously acquired from San Jose in a trade on 1/27/21 and which was later traded to Arizona (Adam Zink) / Acquisition de l'attaquant Dylan Gambrell en retour d'un choix de septième ronde en 2022 que les Sénateurs avaient précédemment obtenu de San Jose dans une transaction le 27 janvier 2021 et qui a plus tard été échangé en Arizona (Adam Zink)

2024-25 schedule - Calendrier vs San Jose
11/27/24 @ San Jose 10:30 p.m./22 h 30
3/1/25 @ Ottawa 7 p.m./19 h

All times are Eastern/Heure de l'Est



Climate Pledge Arena

16 W. Harrison St., Suite 200 Seattle, Wash. 98119

Internet.....nhl.com/kraken
X.....@SeattleKrakenPR

Majority owner/Chairman.....David Bonderman
CEO.....Tod Leveke
COO.....Victor de Bonis
EVP, General manager.....Ron Francis
Head coach.....Dan Bylsma
Sr. vice-president, broadcast & media relations.....Chris Brumwell
General office.....206-279-7770
Inaugural season/Saison inaugurale.....2021-22
Stanley Cup titles/Championnats de la coupe Stanley.....None/Aucun
Home ice/Domicile.....Climate Pledge Arena (2021)
Building capacity/Capacité de l'amphithéâtre.....17,459
2023-24 record/Fiche 2023-2024.....34-35-13
AHL affiliate/Club affilié LAH.....Coachella Valley Firebirds

Series information - Fiche de séries

Season Saison	OVERALL - SAISON			HOME - DOMICILE			AWAY - ÉTRANGER			
	W	L	O	W	L	O	W	L	O	
2021-22	1	1	0	1	0	0	0	1	1	0
2022-23	1	1	0	0	1	0	0	1	0	0
2023-24	1	1	0	1	0	0	0	1	1	0
Totals	3	3	0	2	1	0	0	1	2	0

Series records - Records de séries

Longest streaks - Plus longues séquences
Winning/Victoires 2 3/9/23 - 12/2/23
Losing/Défaites 2 4/18/22 - 1/7/23 (0-2-0)
Undeclared/Sans défaite 2 3/9/23 - 12/2/23
Winless/Sans victoire 2 4/18/22 - 1/7/23 (0-2-0)

Most goals, game - Plus de buts, match
Scored/Comptés 5 3/9/23 (5-4 W/V)
Allowed/Alloués 8 1/7/23 (8-4 L/D)
Both teams/Deux clubs 12 1/7/23 (8-4 L/D)

Last transaction - Dernière transaction
11/10/22 Goaltender Magnus Hellberg claimed off waivers by Seattle / Le gardien de but Magnus Hellberg est réclamé au ballottage par Seattle

2024-25 schedule - Calendrier vs Seattle
11/2/24 @ Ottawa 7 p.m./19 h
12/17/24 @ Seattle 10 p.m./22 h

All times are Eastern/Heure de l'Est



Enterprise Center

1401 Clark Avenue St. Louis, Mo. 63103

Internet.....blues.nhl.com
X.....@StLouisBlues

Owners.....SLB Acquisition Holdings LLC
Chairman and governor.....Tom Stillman
President, hockey operations and general manager.....Doug Armstrong
Head coach.....Drew Bannister
Sr. director, hockey communications & player engagement.....Dan O'Neill
General office.....314-622-2500
Inaugural season/Saison inaugurale.....1967-68
Stanley Cup titles/Championnats de la coupe Stanley.....1 (2019)
Home ice/Domicile.....Scottrade Center (1994)
Building capacity/Capacité de l'amphithéâtre.....18,400
2023-24 record/Fiche 2023-2024.....43-33-6
AHL affiliate/Club affilié LAH.....Springfield Thunderbirds

Series information - Fiche de séries

Season Saison	OVERALL - SAISON			HOME - DOMICILE			AWAY - ÉTRANGER				
	W	L	O	W	L	O	W	L	O		
1992-93	0	2	0	0	1	0	0	0	1	0	0
1993-94	0	2	0	0	1	0	0	0	1	0	0
1994-95	0	0	0	0	0	0	0	0	0	0	0
1995-96	2	0	0	0	1	0	0	0	1	0	0
1996-97	0	1	1	0	0	1	0	0	0	1	0
1997-98	1	1	0	0	1	0	0	0	1	0	0
1998-99	1	1	0	0	1	0	0	0	1	0	0
1999-2000	0	2	0	0	1	0	0	0	1	0	0
2000-01	1	1	0	0	1	0	0	0	0	0	0
2001-02	1	0	0	1	0	0	0	0	1	0	0
2002-03	0	0	1	0	0	0	0	0	0	0	1
2003-04	1	0	0	1	0	0	0	0	0	0	0
2004-05	Season cancelled/Saison annulée										
2005-06	0	0	0	0	0	0	0	0	0	0	0
2006-07	1	0	0	0	0	0	0	1	0	0	0
2007-08	1	0	0	1	0	0	0	0	0	0	0
2008-09	1	0	0	0	0	0	0	1	0	0	0
2009-10	1	0	0	1	0	0	0	0	0	0	0
2010-11	0	1	0	0	0	0	0	0	0	1	0
2011-12	0	1	0	0	1	0	0	0	0	0	0
2012-13	0	0	0	0	0	0	0	0	0	0	0
2013-14	2	0	0	1	0	0	0	0	1	0	0
2014-15	1	1	0	0	1	0	0	0	1	0	0
2015-16	1	0	1	0	0	1	1	0	0	0	0
2016-17	1	1	0	0	1	0	0	0	1	0	0
2017-18	0	2	0	0	1	0	0	0	1	0	0
2018-19	1	1	0	0	1	0	0	0	1	0	0
2019-20	0	1	0	0	1	0	0	0	0	0	0
2020-21	0	0	0	0	0						



Amalie Arena

401 Channelside Drive Tampa, Fla. 33602

Internet.....lightning.nhl.com
X.....@TBLighting

Owner, chairman and governor.....Jeff Vinik
Chief executive officer.....Steve Griggs
Vice-president and general manager, alternate governor.....Julien BriseBois
Head coach.....Jon Cooper
Executive vice-president of communications.....Bill Wickett
Sr. director of broadcasting, programming and communications.....Brian Breseman
General office.....813-301-6500
Inaugural season/Saison inaugurale.....1992-93
Stanley Cup titles/Championnats de la coupe Stanley.....3 (2004, 2020, 2021)
Home ice/Domicile.....Amalie Arena (1996)
Building capacity/Capacité de l'amphithéâtre.....19,092
2023-24 record/Fiche 2023-2024.....45-29-8
AHL affiliate/Club affilié LAH.....Syracuse Crunch

Series information - Fiche de séries

Season Saison	OVERALL - SAISON				HOME - DOMICILE				AWAY - ÉTRANGER			
	W	L	T	O	W	L	T	O	W	L	T	O
1992-93	0	2	0	0	0	1	0	0	0	1	0	0
1993-94	0	4	0	0	0	2	0	0	0	2	0	0
1994-95	3	1	0	0	1	1	0	0	2	0	0	0
1995-96	2	2	0	0	1	1	0	0	1	1	0	0
1996-97	2	2	0	0	1	1	0	0	1	1	0	0
1997-98	3	1	0	0	1	1	0	0	2	0	0	0
1998-99	3	0	1	0	2	0	0	0	1	0	1	0
1999-2000	2	2	0	0	2	0	0	0	0	2	0	0
2000-01	4	0	0	0	2	0	0	0	2	0	0	0
2001-02	3	0	1	0	2	0	0	0	1	0	1	0
2002-03	2	2	0	0	1	1	0	0	1	1	0	0
2003-04	4	0	0	0	2	0	0	0	2	0	0	0
2004-05	Season cancelled/Saison annulée											
2005-06	4	0	-	0	2	0	-	0	2	0	-	0
2006-07	2	2	-	0	1	1	-	0	1	1	-	0
2007-08	2	1	-	1	1	-	1	-	1	0	-	1
2008-09	3	0	-	1	2	-	0	-	1	0	-	1
2009-10	2	1	-	1	2	-	0	-	0	1	-	1
2010-11	2	2	-	0	1	1	-	0	1	1	-	0
2011-12	4	0	-	0	2	0	-	0	2	0	-	0
2012-13	1	2	-	0	1	0	-	0	0	2	-	0
2013-14	2	2	-	1	1	1	-	0	1	1	-	1
2014-15	2	2	-	0	1	1	-	0	1	1	-	0
2015-16	1	3	-	0	1	1	-	0	0	2	-	0
2016-17	1	2	-	1	0	1	-	1	1	1	-	0
2017-18	2	1	-	1	1	1	-	0	1	0	-	1
2018-19	1	2	-	1	0	1	-	1	1	1	-	0
2019-20	1	1	-	1	1	1	-	0	0	0	-	1
2020-21	0	0	-	0	0	0	-	0	0	0	-	0
2021-22	1	3	-	0	1	1	-	0	0	2	-	0
2022-23	2	1	-	0	2	0	-	0	0	1	-	0
2023-24	3	1	-	0	1	1	-	0	2	0	-	0
Totals	64	42	2	8	36	20	0	2	28	22	2	6

Series records - Records de séries

Longest streaks - Plus longues séquences

Winning/Victoires 8 12/4/03 - 3/14/06
Losing/Défaites 6 11/13/92 - 2/10/94
Undeclared/Sans défaite 11 4/9/00 - 1/14/03 (10-0-1-0)
Winless/Sans victoire 6 11/13/92 - 2/10/94 (0-6-0)

Most goals, game - Plus de buts, match

Scored/Comptés 9 3/8/99 (9-3 W/V)
Allowed/Allowés 6 (5x) Last/Dernier: 11/4/23 (6-4 L/D)
Both teams/Deux clubs 12 (2x) Last/Dernier: 1/24/08 (8-4 W/V)

Last transaction - Dernière transaction

3/20/22 Acquired forward Mathieu Joseph in addition to a fourth-round pick in 2024 (Blake Montgomery) in exchange for forward Nick Paul / Acquisition de l'attaquant Mathieu Joseph ainsi qu'un choix de quatrième ronde en 2024 (Blake Montgomery) en retour de l'attaquant Nick Paul

2024-25 schedule - Calendrier vs Tampa Bay

10/19/24 @ Ottawa 1 p.m./13 h
2/4/25 @ Tampa Bay 7 p.m./19 h
2/6/25 @ Tampa Bay 7 p.m./19 h
4/3/25 @ Ottawa 7 p.m./19 h

All times are Eastern/Heure de l'Est



Scotiabank Arena

40 Bay St. Toronto, Ont. M5J 2X2

Internet.....mapleleaves.nhl.com
X.....@MapleLeaves
@Leafspr

Owners.....Maple Leaf Sports & Entertainment Ltd.
Chairman, governor.....Lawrence M. Tanenbaum
President and alternate governor.....Brendan Shanahan
General manager.....Brad Treliving
Head coach.....Craig Berube
Vice-president, media relations.....Steve Keogh
General office.....416-815-5700
Inaugural season/Saison inaugurale.....1917-18
Stanley Cup titles/Championnats de la coupe Stanley.....13 (1918, 1922, 1932, 1942, 1945, 1947, 1948, 1949, 1951, 1962, 1963, 1964, 1967)
Home ice/Domicile.....Scotiabank Arena (1999)
Building capacity/Capacité de l'amphithéâtre.....18,819
2023-24 record/Fiche 2023-2024.....46-26-10
AHL affiliate/Club affilié LAH.....Toronto Marlies

Series information - Fiche de séries

Season Saison	OVERALL - SAISON				HOME - DOMICILE				AWAY - ÉTRANGER			
	W	L	T	O	W	L	T	O	W	L	T	O
1992-93	0	3	0	0	0	1	0	0	0	2	0	0
1993-94	0	2	0	0	0	1	0	0	0	1	0	0
1994-95	0	0	0	0	0	0	0	0	0	0	0	0
1995-96	0	1	1	0	0	0	1	0	0	1	0	0
1996-97	2	0	0	0	1	0	0	0	1	0	0	0
1997-98	2	0	0	0	1	0	0	0	1	0	0	0
1998-99	2	3	0	0	2	0	0	0	0	3	0	0
1999-2000	3	1	1	0	2	1	0	0	1	0	1	0
2000-01	5	0	0	0	2	0	0	0	3	0	0	0
2001-02	3	2	0	0	2	1	0	0	1	1	0	0
2002-03	4	1	0	0	2	0	0	0	2	1	0	0
2003-04	1	3	1	1	0	2	0	1	1	1	1	0
2004-05	Season cancelled/Saison annulée											
2005-06	7	1	-	0	4	0	-	0	3	1	-	0
2006-07	5	1	-	2	2	1	-	1	3	0	-	1
2007-08	4	4	-	0	2	2	-	0	2	2	-	0
2008-09	2	3	-	1	2	0	-	1	0	3	-	0
2009-10	2	3	-	1	1	1	-	1	2	0	-	0
2010-11	3	3	-	0	1	2	-	0	2	1	-	0
2011-12	3	3	-	0	1	2	-	0	2	1	-	0
2012-13	1	4	-	0	1	2	-	0	0	2	-	0
2013-14	1	1	-	2	1	0	-	1	0	1	-	1
2014-15	2	1	-	2	2	1	-	0	0	0	-	2
2015-16	4	0	-	0	2	0	-	0	2	0	-	0
2016-17	3	1	-	0	1	1	-	0	2	0	-	0
2017-18	2	2	-	0	1	1	-	0	1	1	-	0
2018-19	3	1	-	0	2	0	-	0	1	1	-	0
2019-20	0	2	-	1	0	1	-	0	0	1	-	1
2020-21	4	4	-	1	3	1	-	1	1	3	-	0
2021-22	1	2	-	1	1	0	-	1	0	2	-	0
2022-23	1	2	-	1	0	1	-	1	1	1	-	0
2023-24	3	1	-	0	1	1	-	0	2	0	-	0
Totals	73	55	3	13	40	23	1	8	33	32	2	5

Series records - Records de séries

Longest streaks - Plus longues séquences

Winning/Victoires 8 3/23/00 - 11/17/01
Losing/Défaites 6 10/20/92 - 12/5/95
Undeclared/Sans défaite 8 3/23/00 - 11/17/01 (8-0-0-0)
Winless/Sans victoire 7 10/20/92 - 1/27/96 (0-6-1)

Most goals, game - Plus de buts, match

Scored/Comptés 8 (3x) Last/Dernier: 4/3/08 (8-2 W/V)
Allowed/Allowés 7 2/18/21 (7-3 L/D)
Both teams/Deux clubs 11 (3x) Last/Dernier: 4/10/21 (6-5 L/D)

Last transaction - Dernière transaction

7/11/22 Acquired future considerations in exchange for a third-round pick in 2023, which was later traded to St. Louis (Juraj Pekárcik), a seventh-round pick in 2024 (Matt Lahey) and goaltender Matt Murray / Acquisition compensations futures en retour d'un choix de deuxième ronde en 2023, et qui a plus tard été échangé à Saint-Louis (Juraj Pekárcik), d'un choix de septième ronde en 2024 (Matt Lahey) et du gardien de but Matt Murray

2024-25 schedule - Calendrier vs Toronto

11/12/24 @ Toronto 7 p.m./19 h
1/25/25 @ Ottawa 7 p.m./19 h
3/15/25 @ Toronto 7 p.m./19 h

All times are Eastern/Heure de l'Est



Delta Center

301 South Temple Salt Lake City, Utah 84101

Internet.....nhl.com/utah
X.....@UtahHC_PR

Owner.....Ryan Smith
General manager.....Bill Armstrong
Head coach.....Andre Tourigny
Director of hockey communications.....Jeffrey Sanders
General office.....801-325-2208

Inaugural season/Saison inaugurale.....2024-25
Stanley Cup titles/Championnats de la coupe Stanley.....None/Aucun
Home ice/Domicile.....Delta Center (1991)
Building capacity/Capacité de l'amphithéâtre.....16,200
2023-24 record/Fiche 2023-2024.....N/A
AHL affiliate/Club affilié LAH.....Lucson Roadrunners

Series notes - Notes de séries

The National Hockey League's Board of Governors approved the establishment of a franchise in Salt Lake City, Utah, beginning with the 2024-25 season on April 18, 2024. ... The franchise is owned and controlled by Smith Entertainment Group ... The approval process rendered the Arizona Coyotes franchise inactive ... Ottawa will visit the Delta Center and play its first game in the state of Utah on Oct 22 ... The Utah Hockey Club will make its first visit to Canadian Tire Centre on Jan. 26.

Last transaction - Dernière transaction

7/3/24 Acquired forward Jan Jenik in exchange for forward Egor Sokolov / Acquisition de l'attaquant Jan Jenik en retour de l'attaquant Egor Sokolov

2024-25 schedule - Calendrier vs Seattle

10/22/24 @ Utah 9:15 p.m./21 h 15
1/26/25 @ Ottawa 5 p.m./17 h

All times are Eastern/Heure de l'Est



Rogers Arena

800 Griffiths Way Vancouver, B.C. V6B 6G1

Internet.....canucks.nhl.com
X.....@Canucks
@CanucksPR

Owners.....Canucks Sports & Entertainment
Chairman and governor.....Francesco Aquilini
Chief operating officer.....Todd Kobus
President, hockey operations.....Jim Rutherford
General manager.....Patrick Allnin
Head coach.....Rick Tocchet
Director, communications.....Craig MacEwan
General office.....604-899-4600

Inaugural season/Saison inaugurale.....1970-71
Stanley Cup titles/Championnats de la coupe Stanley.....None/Aucun
Home ice/Domicile.....Rogers Arena (1995)
Building capacity/Capacité de l'amphithéâtre.....18,870
2023-24 record/Fiche 2023-2024.....50-23-9
AHL affiliate/Club affilié LAH.....Abbotsford Canucks

Series information - Fiche de séries

Season Saison	OVERALL - SAISON				HOME - DOMICILE				AWAY - ÉTRANGER			
	W	L	T	O	W	L	T	O	W	L	T	O
1992-93	0	2	0	0	0	1	0	0	0	1	0	0
1993-94	0	1	0	0	0	1	0	0	0	0	1	0
1994-95	0	0	0	0	0	0	0	0	0	0	0	0
1995-96	1	1	0	0	1	0	0	0	0	1	0	0
1996-97	2	0	0	0	1	0	0	0	1	0	0	0
1997-98	0	1	0	0	0	1	0	0	0	1	0	0
1998-99	2	0	0	0	1	0	0	0	1	0	0	0
1999-2000	1	2	0	0	0	1	0	0	1	1	0	0
2000-01	2	0	0	0	1	0	0	0	1	0	0	0
2001-02	1	0	0	0	1	0	0	0	0	0	0	0
2002-03	0	1	0	0	0	0	0	0	0	1	0	0
2003-04	1	0	0	1	0	0	0	1	1	0	0	0
2004-05	Season cancelled/Saison annulée											
2005-06	0	0	-	1	0	0	-	0	0	0	-	1
2006-07	0	1	-	0	0	1	-	0	0	0	-	0
2007-08	0	0	-	0	0	0	-	0	0	0	-	0
2008-09	0	2	-	0	0	1	-	0	0	1	-	0
2009-10	1	1	-	0	1	0	-	0	0	1	-	0
2010-11	0	2	-	0	0	1	-	0	0	1	-	0
2011-12	0	1	-	1	0	1	-	0	0	0	-	1
2012-13	0	0	-	0	0	0	-	0	0	0	-	0
2013-14	1	1	-	0	0	1	-	0	1	0	-	0
2014-15	1	0	-	1	1	0	-	0	0	0	-	1
2015-16	1	1	-	0	1	0	-	0	0	1	-	0
2016-17	2	0	-	0	1	0	-	0	1	0	-	0
2017-18	1	1	-	0	0	1	-	0	1	0	-	0



T-Mobile Arena

3780 S. Las Vegas Blvd Las Vegas, Nev. 89158

Internet.....nhl.com/goldenknights
 X.....@VGK_PR
 Owners.....Black Knight Sports & Entertainment
 Chairman, CEO and governor.....Bill Foley
 President, COO and alternate governor.....Kery Bubolz
 President of hockey operations and alternate governor.....George McPhee
 General manager.....Kelly McCrimmon
 Head coach.....Bruce Cassidy
 Vice-president of communications and content.....Nate Ewell
 General office.....702-902-4904
 Inaugural season/Saison inaugurale.....2017-18
 Stanley Cup titles/Championnats de la coupe Stanley.....1 (2023)
 Home ice/Domicile.....T-Mobile Arena (2017)
 Building capacity/Capacité de l'amphithéâtre.....17,367
 2023-24 record/Fiche 2023-2024.....45-29-8
 AHL affiliate/Club affilié LAH.....Henderson Silver Knights

Series information - Fiche de séries

Season Saison	OVERALL - SAISON			HOME - DOMICILE			AWAY - ÉTRANGER		
	W	L	T	W	L	T	W	L	T
2017-18	1	1	-	0	1	-	1	0	-
2018-19	0	1	-	0	1	-	0	0	-
2019-20	0	1	-	0	1	-	0	0	-
2020-21	0	0	-	0	0	-	0	0	-
2021-22	0	2	-	0	1	-	0	1	-
2022-23	0	2	-	0	1	-	0	1	-
2023-24	1	1	-	1	0	-	0	1	-
Totals	2	8	-	1	5	-	1	3	-

Series records - Records de séries

Longest streaks - Plus longues séquences

Winning/Victoires N/A
 Losing/Défaites 9 10/28/18 - 12/19/23 (0-7-2)
 Undeclared/Sans défaite N/A
 Winless/Sans victoire 9 10/28/18 - 12/19/23 (0-7-2)

Most goals, game - Plus de buts, match

Scored/Comptés 5 3/2/18 (5-4W/V)
 Allowed/Allowés 6 12/17/23 (6-3 L/D)
 Both teams/Deux clubs 9 (4x) Last/Dernier: 12/17/23 (6-3 L/D)

Last transaction - Dernière transaction

7/28/21 Acquired defenceman Nick Holden in addition to a third-round pick in 2022 which had previously been acquired from Vancouver on 10/12/20 and which was traded back to the Canucks on 3/20/22 (Elias Pettersson) in exchange for forward Evgenii Dadonov / Acquisition du défenseur Nick Holden en plus d'un choix de troisième ronde en 2022 qui avait été précédemment acquis de Vancouver le 10/12/20 et qui a été retourné aux Canucks le 3/20/22 (Elias Pettersson) en retour de l'attaquant Evgenii Dadonov

2024-25 schedule - Calendrier vs Vegas

10/25/24 @ Vegas 6 p.m./18 h
 11/21/24 @ Ottawa 7 p.m./19 h

All times are Eastern/Heure de l'Est



Capital One Arena

601 F Street, NW Washington, D.C. 20004

Internet.....capitals.nhl.com
 X.....@Capitals
 @CapitalsPR
 Owner.....Monumental Sports & Entertainment
 Majority owner, chairman and CEO.....Ted Leonsis
 President of hockey operations.....Brian MacLellan
 General manager.....Chris Patrick
 Head coach.....Spencer Carbery
 Vice-president of communications & broadcasting.....Sergey Kocharov
 General office.....202-266-2200
 Inaugural season/Saison inaugurale.....1974-75
 Stanley Cup titles/Championnats de la coupe Stanley.....1 (2018)
 Home ice/Domicile.....Capital One Arena (1997)
 Building capacity/Capacité de l'amphithéâtre.....18,506
 2023-24 record/Fiche 2023-2024.....40-31-11
 AHL affiliate/Club affilié LAH.....Hershey Bears

Series information - Fiche de séries

Season Saison	OVERALL - SAISON			HOME - DOMICILE			AWAY - ÉTRANGER		
	W	L	T	W	L	T	W	L	T
1992-93	0	4	0	0	2	0	0	2	0
1993-94	1	3	0	1	1	0	0	2	0
1994-95	0	1	2	0	0	1	0	1	1
1995-96	0	4	0	0	2	0	0	2	0
1996-97	4	0	0	2	0	0	2	0	0
1997-98	3	1	0	2	0	0	1	1	0
1998-99	3	1	0	1	1	0	2	0	0
1999-2000	1	3	0	1	1	0	0	2	0
2000-01	1	2	1	1	1	0	0	1	1
2001-02	2	0	1	1	0	1	1	0	1
2002-03	3	1	0	1	1	0	2	0	0
2003-04	3	0	1	2	0	0	1	0	1
2004-05	Season cancelled/Saison annulée								
2005-06	3	1	-	1	1	-	2	0	-
2006-07	2	1	-	2	0	-	0	1	-
2007-08	0	4	-	0	2	-	0	2	-
2008-09	2	2	-	2	0	-	0	2	-
2009-10	3	1	-	2	0	-	1	1	-
2010-11	1	2	-	1	1	-	0	1	-
2011-12	1	2	-	1	1	-	0	1	-
2012-13	3	0	-	2	0	-	1	0	-
2013-14	3	0	-	1	0	-	2	0	-
2014-15	1	2	-	1	1	-	0	1	-
2015-16	0	3	-	0	1	-	0	2	-
2016-17	1	2	-	1	1	-	0	1	-
2017-18	0	2	-	0	0	-	1	2	-
2018-19	0	3	-	0	2	-	0	1	-
2019-20	0	2	-	0	1	-	0	1	-
2020-21	0	0	-	0	0	-	0	0	-
2021-22	1	1	-	0	1	-	0	1	-
2022-23	2	0	-	1	0	-	1	0	-
2023-24	2	1	-	1	0	-	1	1	-
Totals	46	49	5	28	21	3	18	28	4

Series records - Records de séries

Longest streaks - Plus longues séquences

Winning/Victoires 7 2/22/12 - 1/21/14
 Losing/Défaites 10 10/5/17 - 1/22/22 (0-8-2)
 Undeclared/Sans défaite 8 4/3/03 - 3/12/06 (7-0-1-0)
 Winless/Sans victoire 10 10/5/17 - 1/22/22 (0-8-2)

Most goals, game - Plus de buts, match

Scored/Comptés 11 11/13/01 (11-5W/V)
 Allowed/Allowés 11 12/17/93 (11-2 L/D)
 Both teams/Deux clubs 16 11/13/01 (11-5W/V)

Last transaction - Dernière transaction

7/1/24 Acquired defenceman Nick Jensen and a third-round pick in 2026 (TBD) in exchange for defenceman Jakob Chytrik / Acquisition du défenseur Nick Jensen ainsi qu'un choix de troisième ronde en 2026 (à déterminer) en retour du défenseur Jakob Chytrik

2023-24 schedule - Calendrier vs Washington

1/16/25 @ Ottawa 7 p.m./19 h
 1/30/25 @ Ottawa 7 p.m./19 h
 3/3/25 @ Washington 6:30 p.m./18 h 30

All times are Eastern/Heure de l'Est



Canada Life Centre

345 Graham Ave. Winnipeg, Man. R3C 5S6

Internet.....jets.nhl.com
 X.....@NHLJets
 @WpgJetsPR
 Owner.....True North Sports & Entertainment
 Executive chairman and governor.....Mark Chipman
 President and chief operating officer.....John Olffert
 Executive vice-president and general manager.....Kevin Cheveldayoff
 Head coach.....Scott Amiel
 Senior director, hockey communications.....Scott Brown
 General office.....204-987-7825
 Inaugural season/Saison inaugurale.....1999-2000 (relocated from Atlanta in 2011)
 Stanley Cup titles/Championnats de la coupe Stanley.....None/Aucun
 Home ice/Domicile.....Canada Life Centre (2004)
 Building capacity/Capacité de l'amphithéâtre.....15,294
 2023-24 record/Fiche 2023-2024.....52-24-6
 AHL affiliate/Club affilié LAH.....Manitoba Moose

Series information - Fiche de séries

Season Saison	OVERALL - SAISON			HOME - DOMICILE			AWAY - ÉTRANGER		
	W	L	T	W	L	T	W	L	T
1999-2000	4	0	0	2	0	0	2	0	0
2000-01	2	1	0	1	0	1	1	0	0
2001-02	1	1	0	0	1	0	1	0	0
2002-03	3	0	1	2	0	0	1	0	1
2003-04	3	0	1	1	0	1	2	0	0
2004-05	Season cancelled/Saison annulée								
2005-06	2	2	-	0	1	-	0	1	-
2006-07	1	2	-	1	1	-	0	2	-
2007-08	3	1	-	2	0	-	1	1	-
2008-09	2	2	-	0	1	-	0	1	-
2009-10	1	3	-	0	1	-	0	2	-
2010-11	2	0	-	2	1	-	1	0	-
2011-12	3	1	-	0	1	-	2	0	-
2012-13	2	1	-	0	1	-	0	1	-
2013-14	2	0	-	1	0	-	1	0	-
2014-15	1	0	-	1	0	-	1	0	-
2015-16	2	0	-	1	0	-	1	0	-
2016-17	0	2	-	0	1	-	0	1	-
2017-18	0	2	-	0	1	-	0	1	-
2018-19	2	0	-	1	0	-	1	0	-
2019-20	0	2	-	0	1	-	0	1	-
2020-21	4	5	-	1	2	-	1	2	-
2021-22	1	1	-	0	1	-	0	1	-
2022-23	0	2	-	0	1	-	0	1	-
2023-24	1	0	-	1	0	-	1	0	-
Totals	42	29	8	20	14	6	22	15	2

Series records - Records de séries

Longest streaks - Plus longues séquences

Winning/Victoires 5 2/8/03 - 12/28/03
 Losing/Défaites 6 2/8/20 - 2/11/21
 Undeclared/Sans défaite 7 1/2/03 - 12/28/03 (6-0-1-0)
 Winless/Sans victoire 6 2/8/20 - 2/11/21 (0-5-1)

Most goals, game - Plus de buts, match

Scored/Comptés 8 (2x) Last/Dernier: 1/2/03 (8-1W/V)
 Allowed/Allowés 8 1/2/06 (8-3 L/D)
 Both teams/Deux clubs 12 10/21/00 (6-6/MN)

Last transaction - Dernière transaction

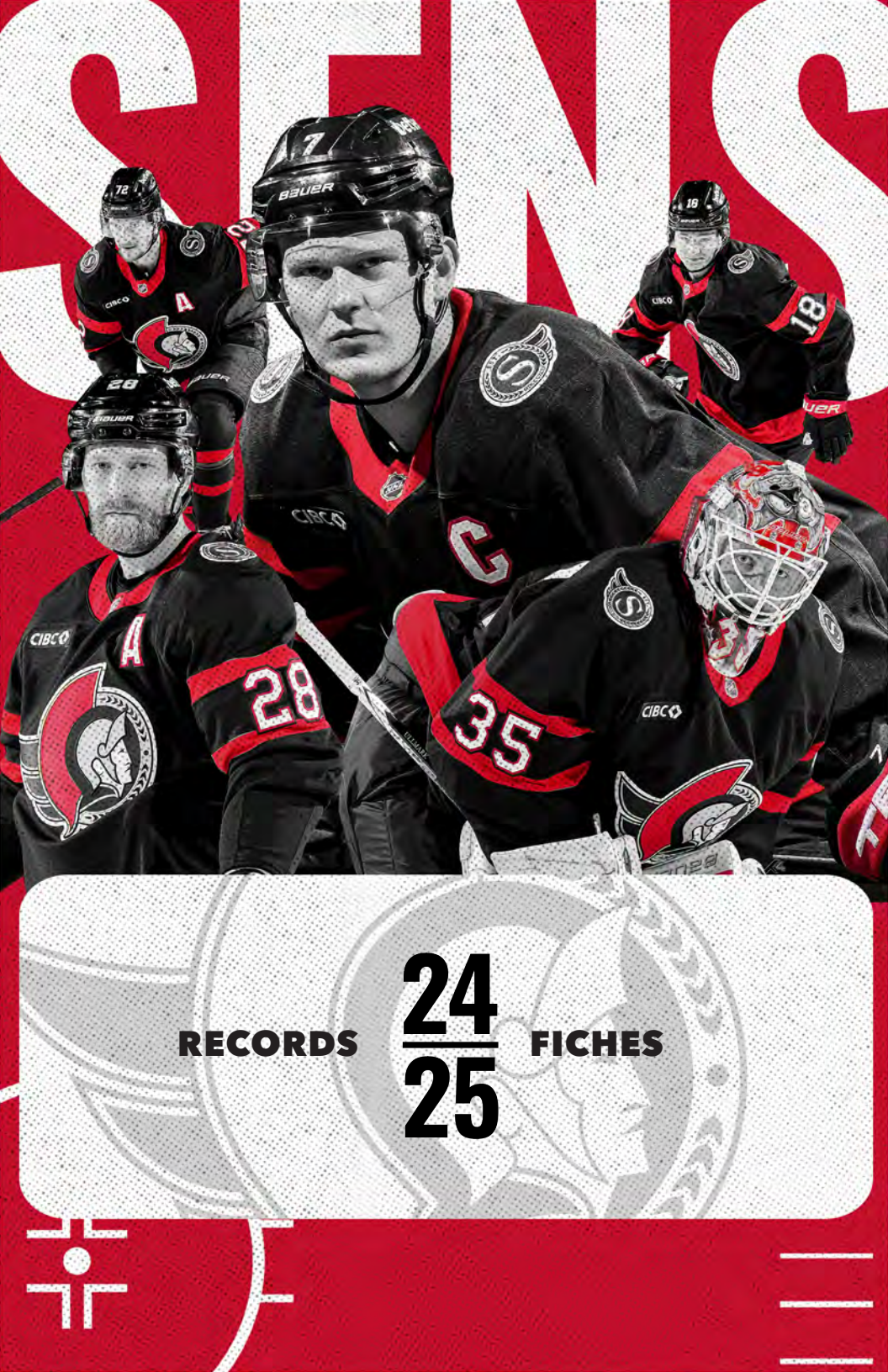
3/15/24 Acquired forward Wyatt Bongiovanni in exchange for future considerations / Acquisition de l'attaquant Wyatt Bongiovanni en retour de compensations futures

2024-25 schedule - Calendrier vs Winnipeg

12/28/24 @ Winnipeg 7 p.m./19 h
 2/26/25 @ Ottawa 7 p.m./19 h

All times are Eastern/Heure de l'Est





RECORDS

24

25

FICHES



10-70-4 (24 points) 6th Adams/6^e Adams (24th overall • 24^e au total)

SCORING • MARQUEURS

GP	G	A	Pts	PIM	#	Date	Team	W-L-T	Record	GF-GA
PJ	B	A	Pts	PUN	#	Date	Équipe	V-D-P	Fiche	BP-BC
Norm MacIver	80	17	46	63	84	1	Oct. 8	MTL	5-3	
Jamie Baker	76	19	29	48	54	2	Oct. 10	@ QUE	1-1-0	2-9
Sylvain Turgeon	72	25	18	43	104	4	Oct. 12	@ BOS	1-2-0	3-6
Brad Shaw	81	7	34	41	34	5	Oct. 14	@ HFD	1-3-0	1-4
Bob Kudelski	48	21	14	35	22	6	Oct. 16	@ WSH	1-4-0	1-5
Jody Hull	69	13	21	34	14	7	Oct. 20	@ TOR	1-5-0	3-5
Mark Lamb	71	7	19	26	64	8	Oct. 22	HFD	1-6-0	1-5
Mike Peluso	81	15	10	25	318	9	Oct. 24	NYR	* 1-7-0	2-3
Mark Freer	63	10	14	24	39	10	Oct. 27	PIT	L 1-8-0	2-7
Neil Brady	55	7	17	24	57	12	Oct. 30	@ BUF	L 1-9-0	3-12
Andrew McBain	59	7	16	23	43	13	Oct. 31	BUF	* 1-9-1	2-2
Laurie Boschman	70	9	7	16	101	14	Nov. 3	@ EDM	L 1-10-1	2-5
Darren Rumble	69	3	13	16	61	15	Nov. 5	@ CGY	L 1-11-1	4-8
Dave Archibald	44	9	6	15	32	17	Nov. 6	@ VAN	L 1-12-1	1-4
Doug Small	51	4	10	14	51	18	Nov. 9	TOR	L 1-13-1	1-3
Tomas Jelínek	49	7	6	13	52	19	Nov. 11	QUE	L 1-13-1	1-4
Chris Luongo	76	3	9	12	68	20	Nov. 13	@ TB	L 1-14-1	3-7
Jeff Lazar	26	6	4	10	16	21	Nov. 15	MTL	L 1-15-1	0-1
Rob Murphy	44	3	7	10	30	22	Nov. 17	@ PHI	L 1-16-1	2-7
Darcy Loewen	79	4	5	9	145	24	Nov. 19	MTL	L 1-17-1	3-5
Ken Hammond	62	4	4	8	104	25	Nov. 20	HFD	L 1-18-1	2-4
Gord Dineen	32	2	4	6	30	26	Nov. 21	@ MTL	L 1-19-1	1-3
Mark Osiecki	34	0	4	4	12	28	Nov. 22	BOS	L 1-20-1	2-3
Brad Marsh	59	0	3	3	30	29	Nov. 23	NY	W 2-20-1	3-1
Daniel Berthiaume	25	0	1	1	2	30	Nov. 25	@ BUF	L 2-21-1	1-4
Jim Thomson	15	0	1	1	41	31	Nov. 29	BUF	L 2-21-1	2-5
Marc Fortier	10	0	1	1	6	33	Dec. 1	MIN	L 2-22-1	1-3
Blair Atcheynum	4	0	1	1	0	34	Dec. 2	NY	* 2-23-1	1-3
Jim Kyte	4	0	1	1	4	35	Dec. 3	PHI	W 3-23-2	3-2
Dominic Lavoie	2	0	1	1	0	36	Dec. 5	WSH	L 3-24-2	5-6
Peter Sidorkiewicz	64	0	0	0	8	37	Dec. 7	@ HFD	L 3-25-2	2-6
Brad Miller	11	0	0	0	42	38	Dec. 9	@ BOS	L 3-26-2	2-4
Kent Paynter	6	0	0	0	20	39	Dec. 12	CGY	* 3-26-3	1-1
Radek Hamr	4	0	0	0	0	41	Dec. 15	DET	* 3-27-3	2-3
Lonnie Loach	3	0	0	0	0	42	Dec. 17	@ NYI	L 3-28-3	3-9
Tony Cimellaro	2	0	0	0	0	43	Dec. 19	@ TOR	L 3-29-3	1-5
Martin St-Amour	1	0	0	0	2	44	Dec. 21	WSH	L 3-30-3	3-4
							Dec. 23	CHI	L 3-31-3	2-4
							Dec. 26	@ QUE	L 3-32-3	2-4
							Dec. 27	QUE	L 3-33-3	1-6
							Dec. 31	@ DET	* 3-34-3	4-5
							Jan. 2	BUF	L 3-35-3	2-7
							Jan. 6	@ NYR	L 3-36-3	2-6
							Jan. 8	@ NJ	L 3-37-3	4-6
							Jan. 10	SJ	W 4-37-3	3-2
							Jan. 12	LA	L 4-38-3	2-3
							Jan. 14	STL	L 4-39-3	1-4
							Jan. 16	PIT	L 4-40-3	1-6
							Jan. 17	NYI	L 4-41-3	2-7
							Jan. 19	QUE	L 4-42-3	2-5
							Jan. 21	@ MIN	L 4-43-3	2-7
							Jan. 23	@ WSH	L 4-44-3	4-6
							Jan. 26	@ STL	L 4-45-3	1-5
							Jan. 28	HFD	W 5-45-3	5-2
							Jan. 30	@ MTL	L 5-46-3	3-5
							Feb. 1	WPG	* 5-46-4	4-4
							Feb. 3	EDM	W 6-46-4	3-2
							Feb. 5	BUF	W 7-46-4	4-2
							Feb. 9	@ PHI	L 7-47-4	1-8
							Feb. 13	MTL	L 7-48-4	1-4
							Feb. 17	@ QUE	L 7-49-4	4-6
							Feb. 20	@ MTL	L 7-50-4	4-5
							Feb. 22	@ WPG	L 7-51-4	3-6
							Feb. 23	WPG	L 7-52-4	2-8
							Feb. 25	PIT	W 8-52-4	2-1
							Feb. 27	@ NJ	L 8-53-4	2-5
							Feb. 28	QUE	W 9-53-4	6-4
							March 2	@ SJ	* 9-54-4	2-3
							March 4	@ LA	L 9-55-4	6-8
							March 7	@ CHI	L 9-56-4	2-4
							March 13	@ BOS	L 9-57-4	3-6
							March 18	BOS	L 9-58-4	1-4
							March 22	NYR	L 9-59-4	4-5
							March 25	TB	* 9-60-4	2-3
							March 27	@ MTL	* 9-61-4	3-4
							March 28	@ BUF	L 9-62-4	1-3
							March 30	@ PIT	L 9-63-4	4-6
							April 1	QUE	L 9-64-4	2-4
							April 3	@ HFD	L 9-65-4	3-7
							April 4	VAN	L 9-66-4	0-3
							April 7	HFD	L 9-67-4	1-6
							April 10	@ NYI	W 10-67-4	5-3
							April 11	@ BOS	L 10-68-4	2-4
							April 13	@ QUE	L 10-69-4	2-6
							April 14	BOS	L 10-70-4	2-4

GOALTENDERS • GARDIENS DE BUT

GP	Mins	W-L-T	SO	GAA	Sv%	
PJ	Min	V-D-N	BL	Moy	%Ar	
Peter Sidorkiewicz	64	3,388	8-46-3	0	4.43	.856
Daniel Berthiaume	25	1,326	2-17-1	0	4.30	.871
Darrin Madeley	2	90	0-2-0	0	6.67	.773
Steve Weeks	7	249	0-5-0	0	7.23	.792

MOLSON CUP WINNER • GAGNANT DE LA COUPE MOLSON

GP	Mins	W-L-T	SO	GAA	Sv%	
PJ	Min	V-D-N	BL	Moy	%Ar	
Sylvain Turgeon	60	3,319	11-41-4	0	4.59	.859
Darrin Madeley	32	1,583	3-18-5	0	4.36	.868
Daniel Berthiaume	1	1	0-0-0	0	120.00	.000
Mark Laforest	5	182	0-2-0	0	5.60	.823

GAME-BY-GAME • MATCH PAR MATCH

#	Date	Team	W-L-T	Record	GF-GA
#	Date	Équipe	V-D-P	Fiche	BP-BC
1	Oct. 8	MTL	W	5-3	
2	Oct. 10	@ QUE	L	1-1-0	2-9
3	Oct. 12	@ BOS	L	1-2-0	3-6
4	Oct. 14	@ HFD	L	1-3-0	1-4
5	Oct. 16	@ WSH	L	1-4-0	1-5
6	Oct. 20	@ TOR	L	1-5-0	3-5
7	Oct. 22	HFD	L	1-6-0	1-5
8	Oct. 24	NYR	* L	1-7-0	2-3
9	Oct. 27	PIT	L	1-8-0	2-7
10	Oct. 30	@ BUF	L	1-9-0	3-12
11	Oct. 31	BUF	* T	1-9-1	2-2
12	Nov. 3	@ EDM	L	1-10-1	2-5
13	Nov. 5	@ CGY	L	1-11-1	4-8
14	Nov. 6	@ VAN	L	1-12-1	1-4
15	Nov. 9	TOR	L	1-13-1	1-3
16	Nov. 11	QUE	L	1-14-1	3-7
17	Nov. 13	@ TB	L	1-15-1	0-1
18	Nov. 15	@ PHI	L	1-16-1	2-7
19	Nov. 17	MTL	L	1-17-1	3-5
20	Nov. 19	HFD	L	1-18-1	2-4
21	Nov. 21	@ MTL	L	1-19-1	1-3
22	Nov. 23	BOS	L	1-20-1	2-3
23	Nov. 25	NY	W	2-20-1	3-1
24	Nov. 27	@ BUF	L	2-21-1	1-4
25	Nov. 29	BUF	L	2-21-1	2-5
26	Dec. 1	MIN	L	2-22-1	1-3
27	Dec. 3	NY	* T	2-23-1	1-3
28	Dec. 5	PHI	W	3-23-2	3-2
29	Dec. 7	WSH	L	3-24-2	5-6
30	Dec. 9	@ HFD	L	3-25-2	2-6
31	Dec. 10	@ BOS	L	3-26-2	2-4
32	Dec. 12	CGY	* T	3-26-3	1-1
33	Dec. 15	DET	* L	3-27-3	2-3
34	Dec. 17	@ NYI	L	3-28-3	3-9
35	Dec. 19	@ TOR	L	3-29-3	1-5
36	Dec. 21	WSH	L	3-30-3	3-4
37	Dec. 23	CHI	L	3-31-3	2-4
38	Dec. 26	@ QUE	L	3-32-3	2-4
39	Dec. 27	QUE	L	3-33-3	1-6
40	Dec. 31	@ DET	* L	3-34-3	4-5
41	Jan. 2	BUF	L	3-35-3	2-7
42	Jan. 6	@ NYR	L	3-36-3	2-6
43	Jan. 8	@ NJ	L	3-37-3	4-6
44	Jan. 10	SJ	W	4-37-3	3-2
45	Jan. 12	LA	L	4-38-3	2-3
46	Jan. 14	STL	L	4-39-3	1-4
47	Jan. 16	PIT	L	4-40-3	1-6
48	Jan. 17	NYI	L	4-41-3	2-7
49	Jan. 19	QUE	L	4-42-3	2-5
50	Jan. 21	@ MIN	L	4-43-3	2-7
51	Jan. 23	@ WSH	L	4-44-3	4-6
52	Jan. 26	@ STL	L	4-45-3	1-5
53	Jan. 28	HFD	W	5-45-3	5-2
54	Jan. 30	@ MTL	L	5-46-3	3-5
55	Feb. 1	WPG	* T	5-46-4	4-4
56	Feb. 3	EDM	W	6-46-4	3-2
57	Feb. 5	BUF	W	7-46-4	4-2
58	Feb. 9	@ PHI	L	7-47-4	1-8
59	Feb. 13	MTL	L	7-48-4	1-4
60	Feb. 17	@ QUE	L	7-49-4	4-6
61	Feb. 20	@ MTL	L	7-50-4	4-5
62	Feb. 22	@ WPG	L	7-51-4	3-6
63	Feb. 23	WPG	L	7-52-4	2-8
64	Feb. 25	PIT	W	8-52-4	2-1
65	Feb. 27	@ NJ	L	8-53-4	2-5
66	Feb. 28	QUE	W	9-53-4	6-4
67	March 2	@ SJ	* L	9-54-4	2-3
68	March 4	@ LA	L	9-55-4	6-8
69	March 7	@ CHI	L	9-56-4	2-4
70	March 13	@ BOS	L	9-57-4	3-6
71	March 18	BOS	L	9-58-4	1-4
72	March 22	NYR	L	9-59-4	4-5
73	March 25	TB	* L	9-60-4	2-3
74	March 27	@ MTL	* L	9-61-4	3-4
75	March 28	@ BUF	L	9-62-4	1-3
76	March 30	@ PIT	L	9-63-4	4-6
77	April 1	QUE	L	9-64-4	2-4
78	April 3	@ HFD	L	9-65-4	3-7
79	April 4	VAN	L	9-66-4	0-3
80	April 7	HFD	L	9-67-4	1-6
81	April 10	@ NYI	W	10-67-4	5-3
82	April 11	@ BOS	L	10-68-4	2-4
83	April 13	@ QUE	L	10-69-4	2-6

RÉTROSPECTIVE 1994-95 IN REVIEW

9-34-5 (23 points) 7th Northeast/7^e Nord-Est (26th overall//26^e au total)

SCORING - MARQUEURS

GP	G	A	Pts	PIM	
PJ	B	A	Pts	PUN	
Alexei Yashin	47	21	23	44	20
Alexandre Daigle	47	16	21	37	14
Sylvain Turgeon	33	11	8	19	29
Steve Larouche	18	8	7	15	6
Sean Hill	45	1	14	15	30
Rob Gaudreau	36	5	9	14	8
Troy Murray	33	4	10	14	16
Michel Picard	24	5	8	13	14
Scott Levins	24	5	6	11	51
Dave McLlwain	43	5	6	11	22
Norm MacIver	28	4	7	11	10
Radek Bonk	42	3	8	11	28
Randy Cunneynworth	48	5	5	10	68
Pat Elynuik	41	3	7	10	51
Troy Mallette	23	3	5	8	35
Chris Dahlquist	46	1	7	8	36
Phil Bourque	38	4	3	7	20
Pavol Demitra	16	4	3	7	0
Kerry Huffman	37	2	4	6	46
Dave Archibald	14	2	2	4	19
Stan Neckar	48	1	3	4	37
Dennis Vial	27	0	4	4	65
Evgeny Davydov	3	1	2	3	0
Bill Huard	26	1	1	2	64
Daniel Laperrière	13	1	1	2	0
Martin Straka	6	1	1	2	0
Jim Paek	29	0	2	2	28
Lance Pitlick	15	0	1	1	6
Claude Boivin	3	0	1	1	6
Don Beaupré	38	0	0	0	10
Craig Billington	9	0	0	0	2
Radim Bicanek	6	0	0	0	0
Daniel Guérard	2	0	0	0	0
Brad Shaw	2	0	0	0	0

GOALTENDERS - GARDIENS DE BUT

GP	Mins	W-L-T	SO	Avg.	Sv%	
PJ	Min	V-D-N	BL	Moy	%Ar	
Don Beaupré	38	2,161	8-25-3	1	3.36	.896
Darrin Madeley	5	255	1-3-0	0	3.53	.898
Mike Bales	1	3	0-0-0	0	0.00	1.000
Craig Billington	9	472	0-6-2	0	4.07	.867

MOLSON CUP WINNER - GAGNANT DE LA COUPE MOLSON

Don Beaupré

GAME-BY-GAME - MATCH PAR MATCH

#	Date	Team	W-L-T	Record	GF-GA
#	Date	Équipe	V-D-N	Fiche	BP-BC
1	Jan. 22	@ NYI	T*	0-0-1	3-3
2	Jan. 25	@ HFD	L	0-1-1	1-4
3	Jan. 27	@ PIT	L	0-2-1	4-5
4	Jan. 28	BUF	T*	0-2-2	2-2
5	Jan. 30	@ NYR	L	0-3-2	2-6
6	Feb. 1	HFD	L	0-4-2	1-2
7	Feb. 2	@ BOS	L	0-5-2	4-6
8	Feb. 4	NYR	L	0-6-2	1-2
9	Feb. 6	PHI	W	1-6-2	3-0
10	Feb. 8	MTL	L	1-7-2	2-4
11	Feb. 11	@ QUE	L	1-8-2	2-5
12	Feb. 15	@ FLA	L	1-9-2	0-2
13	Feb. 17	@ TB	W	2-9-2	2-1
14	Feb. 23	WSH	T*	2-9-3	5-5
15	Feb. 25	FLA	L	2-10-3	1-4
16	Feb. 27	BOS	L	2-11-3	0-2
17	Feb. 28	HFD	L	2-12-3	3-6
18	March 2	TB	T*	2-13-3	2-3
19	March 5	NYI	W	2-13-3	3-1
20	March 6	@ NYR	L	3-14-3	3-4
21	March 8	@ FLA	L	3-15-3	2-3
22	March 10	@ WSH	T*	3-15-4	2-2
23	March 14	@ NYI	L	3-16-4	2-4
24	March 16	PHI	L	3-17-4	1-3
25	March 18	BUF	W*	4-17-4	4-3
26	March 19	PIT	L	4-18-4	3-4
27	March 21	@ WSH	L	4-19-4	0-1
28	March 25	@ MTL	L	4-20-4	1-3
29	March 26	QUE	L	4-21-4	4-11
30	March 29	NJ	L	4-22-4	2-4
31	March 30	@ BUF	L	4-23-4	0-7
32	April 2	@ QUE	L	4-24-4	5-7
33	April 3	MTL	L	4-25-4	4-5
34	April 5	NJ	L	4-26-4	0-2
35	April 8	QUE	T*	4-26-5	2-2
36	April 10	PIT	L	4-27-5	3-4
37	April 12	@ HFD	L	4-28-5	2-4
38	April 15	@ PIT	L	4-29-5	2-5
39	April 16	@ BUF	L	4-30-5	1-2
40	April 19	@ MTL	L	4-31-5	1-4
41	April 20	BOS	L	4-32-5	5-6
42	April 22	@ NYI	W	5-32-5	3-2
43	April 24	FLA	L	5-33-5	1-5
44	April 26	@ PHI	W	6-33-5	5-2
45	April 27	TB	W	7-33-5	6-1
46	April 29	NYI	W	8-33-5	4-3
47	May 1	@ BOS	L	8-34-5	4-5
48	May 3	@ TB	W	9-34-5	4-3

RÉTROSPECTIVE 1995-96 IN REVIEW

18-59-5 (41 points) 6th Northeast/6^e Nord-Est (26th overall//26^e au total)

SCORING - MARQUEURS

GP	G	A	Pts	PIM	
PJ	B	A	Pts	PUN	
Daniel Alfredsson	82	26	35	61	28
Alexei Yashin	46	15	24	39	28
Randy Cunneynworth	81	17	19	36	130
Steve Duchesne	62	12	24	36	42
Radek Bonk	76	16	19	35	36
Tom Chorske	72	15	14	29	21
Martin Straka	43	9	16	25	29
Dan Quinn	28	6	18	24	24
Sean Hill	80	7	14	21	94
Jaroslav Modry	64	4	14	18	38
Pavol Demitra	31	7	10	17	6
Alexandre Daigle	50	5	12	17	24
Ted Drury	42	9	7	16	54
Antti Tormanen	50	7	8	15	28
Kerry Huffman	43	4	11	15	63
Trent McCleary	75	4	10	14	68
Rob Gaudreau	52	8	5	13	15
Stan Neckar	82	3	9	12	54
Dave Archibald	44	6	4	10	18
Michel Picard	17	2	6	8	10
Lance Pitlick	28	1	6	7	20
Troy Mallette	64	2	3	5	171
Dennis Vial	64	1	4	5	276
Frantisek Musil	65	1	3	4	85
Pat Elynuik	29	1	2	3	16
Chris Dahlquist	24	1	1	2	14
Phil Bourque	13	1	1	2	14
Jean-Yves Roy	4	1	1	2	2
Damian Rhodes	36	0	2	2	4
Don Beaupré	33	0	2	2	17
Scott Levins	27	0	2	2	80
Janne Laukkanen	20	0	2	2	14
Dave McLlwain	1	0	1	1	2
Mike Bales	20	0	0	0	2
Daniel Laperrière	6	0	0	0	4
Joe Cirella	6	0	0	0	4
Patrick Traverse	5	0	0	0	2

GOALTENDERS - GARDIENS DE BUT

GP	Mins	W-L-T	SO	Avg.	Sv%	
PJ	Min	V-D-N	BL	Moy	%Ar	
Damian Rhodes	36	2,123	10-22-4	2	2.77	.906
Don Beaupré	33	1,770	6-23-0	1	3.73	.877
Mike Bales	20	1,040	2-14-1	0	4.15	.871

MOLSON CUP WINNER - GAGNANT DE LA COUPE MOLSON

Damian Rhodes

GAME-BY-GAME - MATCH PAR MATCH

#	Date	Team	W-L-T	Record	GF-GA
#	Date	Équipe	V-D-N	Fiche	BP-BC
1	Oct. 7	BUF	L	0-1-0	1-3
2	Oct. 13	@ FLA	L	0-2-0	2-6
3	Oct. 15	@ TB	W	1-2-0	7-4
4	Oct. 19	CGY	W	2-2-0	4-2
5	Oct. 21	@ NYJ	W	2-3-0	1-4
6	Oct. 22	@ NYR	W	3-3-0	4-2
7	Oct. 24	@ DET	W	4-3-0	2-1
8	Oct. 26	LA	W	5-3-0	5-4
9	Oct. 28	FLA	L	5-4-0	1-4
10	Oct. 29	@ PHI	L	5-5-0	2-5
11	Nov. 2	@ HFD	W	6-5-0	5-0
12	Nov. 4	HFD	L	6-6-0	4-5
13	Nov. 8	PIT	L	6-7-0	1-7
14	Nov. 9	@ BOS	L	6-8-0	3-4
15	Nov. 11	ANA	L	6-9-0	2-3
16	Nov. 15	@ HFD	L	6-10-0	2-3
17	Nov. 16	@ PHI	L	6-11-0	3-5
18	Nov. 18	@ MTL	L	6-12-0	1-5
19	Nov. 19	@ BUF	L	6-13-0	0-6
20	Nov. 22	WPG	L	6-14-0	1-3
21	Nov. 25	BOS	T*	6-14-1	3-3
22	Nov. 28	@ PIT	L	6-15-1	2-7
23	Nov. 30	NYI	L	6-16-1	3-5
24	Dec. 2	NYR	L	6-17-1	2-4
25	Dec. 5	@ TOR	L	6-18-1	1-4
26	Dec. 7	@ CHI	W	7-18-1	5-2
27	Dec. 9	COL	L	7-19-1	3-7
28	Dec. 12	@ SJ	L	7-20-1	1-3
29	Dec. 13	@ LA	L	7-21-1	2-6
30	Dec. 15	@ ANA	L	7-22-1	2-4
31	Dec. 17	@ VAN	L	7-23-1	1-4
32	Dec. 18	@ EDM	L	7-24-1	1-3
33	Dec. 23	BUF	L	7-25-1	2-4
34	Dec. 26	@ NYR	L	7-26-1	4-6
35	Dec. 27	@ BUF	W	8-26-1	4-3
36	Dec. 30	MTL	L	8-27-1	1-4
37	Dec. 31	TB	L	8-28-1	0-3
38	Jan. 3	@ PIT	L	8-29-1	1-4
39	Jan. 5	@ HFD	L	8-30-1	2-4
40	Jan. 6	NYI	L	8-31-1	4-5
41	Jan. 11	@ WSH	L	8-32-1	1-6
42	Jan. 13	@ TB	L	8-33-1	1-4
43	Jan. 17	MTL	L	8-34-1	0-3
44	Jan. 22	CHI	L	8-35-1	3-7
45	Jan. 24	PIT	L	8-36-1	3-4
46	Jan. 25	DET	L	8-37-1	2-4
47	Jan. 27	TOR	T*	8-37-2	2-2
48	Jan. 29	STL	W	9-37-2	4-2
49	Jan. 31	BOS	L	9-38-2	1-3
50	Feb. 1	WSH	L	9-39-2	2-4
51	Feb. 3	NJ	L*	9-40-2	2-3
52	Feb. 6	@ CGY	L	9-41-2	1-3
53	Feb. 8	@ WPG	L	9-42-2	2-6
54	Feb. 10	@ MTL	W	10-42-2	5-3
55	Feb. 12	@ NYI	W	11-42-2	4-1
56	Feb. 15	SJ	T*	11-42-3	2-2
57	Feb. 17	NYR	L*	11-43-3	1-2
58	Feb. 20	@ STL	W	12-43-3	7-1
59	Feb. 22	@ DAL	L	12-44-3	2-3
60	Feb. 25	@ COL	L	12-45-3	2-4
61	Feb. 28	BUF	L*	12-46-3	2-3
62	March 1	PHI	L	12-47-3	2-3
63	March 2	NJ	L	12-48-3	1-4
64	March 7	@ PIT	L	12-49-3	1-5
65	March 9	@ MTL	L	12-50-3	2-3
66	March 13	DAL	W	13-50-3	4-1
67	March 15	VAN	W	14-50-3	2-0
68	March 17	TB	W	15-50-3	5-0
69	March 19	@ FLA	L	15-51-3	2-5
70	March 21	@ BOS	L	15-52-3	1-3
71	March 22	HFD	T*	15-52-4	1-1
72	March 24	EDM	L	15-53-4	2-3
73	March 27	PHI	L	15-54-4	2-4
74	March 29	@ WSH	L	15-55-4	0-5
75	March 30	MTL	L	15-56-4	1-3
76	April 1	BOS	T*	15-56-5	1-1
77	April 3	FLA	W	16-56-5	3-2
78	April 5	NYI	W	17-56-5	4-2
79	April 6	WSH	L	17-57-5	3-4
80	April 10	@ BUF	L	17-58-5	2-5
81	April 11	PIT	L	17-59-5	3-5
82	April 13	@ NYJ	W	18-59-5	5-2

RÉTROSPECTIVE 1996-97 IN REVIEW

31-36-15 (77 points) 3rd Northeast/3^e Nord-Est (16th overall/16^e au total)

SCORING - MARQUEURS

GP	G	A	Pts	PIM	
PJ	B	A	Pts	PUN	
Alexei Yashin	82	35	40	75	44
Daniel Alfredsson	76	24	47	71	30
Alexandre Daigle	82	26	25	51	33
Steve Duchesne	78	19	28	47	38
Randy Cunneynworth	76	12	24	36	99
Andreas Dackell	79	12	19	31	8
Shawn McCeachern	65	11	20	31	18
Wade Redden	82	6	24	30	41
Sergei Zholtok	57	12	16	28	19
Tom Chorske	68	18	8	26	16
Shaun Van Allen	80	11	14	25	35
Bruce Gardiner	67	11	10	21	49
Jason York	75	4	17	21	67
Janne Laukkanen	76	3	18	21	76
Denny Lambert	80	4	16	20	217
Radek Bonk	53	5	13	18	14
Lance Pitlick	66	5	5	10	91
Jason Zent	22	3	3	6	9
Christer Olsson	25	2	3	5	10
Denis Chassé	22	1	4	5	19
Frantisek Musil	57	0	5	5	58
Dave Hannan	34	2	2	4	8
Damian Rhodes	50	0	2	2	2
Ron Tugnutt	37	0	1	1	0
Radim Bicanek	21	0	1	1	8
Phil Crowe	26	0	1	1	30
Dennis Vial	11	0	1	1	25
Phil Von Stefenelli	6	0	1	1	7
Sean Hill	5	0	0	0	4
Stan Neckar	5	0	0	0	2

GOALTENDERS - GARDIENS DE BUT

GP	Mins	W-L-T	SO	Avg.	Sv%	
PJ	Min	V-D-N	BL	Moy	%Ar	
Ron Tugnutt	37	1,991	17-15-1	3	2.80	.895
Damian Rhodes	50	2,934	14-20-14	1	2.72	.890
Mike Bales	1	52	0-1-0	0	4.62	.778

MOLSON CUP WINNER - GAGNANT DE LA COUPE MOLSON

#	Date	Team	W-L-T	Record	GF-GA
#	Date	Équipe	V-D-N	Fiche	BP-BC
1	Oct. 5	@ MTL	T*	0-0-1	3-3
2	Oct. 9	NYI	T*	0-0-2	3-3
3	Oct. 11	PIT	W	1-0-2	3-2
4	Oct. 12	@ PIT	L	1-1-2	2-3
5	Oct. 18	@ NJ	T*	1-1-3	2-2
6	Oct. 19	MTL	W	2-1-3	6-3
7	Oct. 23	@ FLA	L	2-2-3	2-5
8	Oct. 24	@ TB	W	3-2-3	5-2
9	Oct. 26	@ DAL	L	3-3-3	1-5
10	Oct. 30	LA	T*	3-3-4	2-2
11	Nov. 1	DET	T*	3-3-5	2-2
12	Nov. 2	@ PIT	L	3-4-5	3-7
13	Nov. 7	TOR	W	4-4-5	6-2
14	Nov. 9	BOS	L	4-5-5	3-4
15	Nov. 10	@ CHI	L	4-6-5	0-2
16	Nov. 13	EDM	L	4-7-5	0-4
17	Nov. 15	CHI	W	5-7-5	4-3
18	Nov. 16	@ NYI	L	6-7-5	4-1
19	Nov. 19	NJ	L	6-8-5	1-2
20	Nov. 23	HFD	T*	6-8-6	3-3
21	Nov. 27	@ WSH	W	7-8-6	2-1
22	Nov. 29	@ BUF	L	7-9-6	0-3
23	Nov. 30	PHI	L	7-10-6	3-4
24	Dec. 4	PIT	L	7-11-6	2-4
25	Dec. 7	@ EDM	L	7-12-6	2-5
26	Dec. 7	@ VAN	W	8-12-6	3-2
27	Dec. 10	@ CGY	T*	8-12-7	5-5
28	Dec. 13	PHX	L	8-13-7	2-4
29	Dec. 15	DAL	L	8-14-7	0-4
30	Dec. 19	FLA	W	9-14-7	5-2
31	Dec. 21	BUF	L	9-15-7	2-3
32	Dec. 23	@ MTL	W	10-15-7	6-0
33	Dec. 26	NYR	W	11-15-7	5-2
34	Dec. 28	@ HFD	L	11-16-7	2-3
35	Dec. 30	ANA	L*	11-17-7	3-4
36	Jan. 1	BOS	W	12-17-7	3-2
37	Jan. 3	NJ	L	12-18-7	0-1
38	Jan. 4	@ NYR	L	12-19-7	4-6
39	Jan. 6	TB	L	12-20-7	3-4
40	Jan. 9	COL	L	12-21-7	0-2
41	Jan. 11	PIT	T*	12-21-8	3-3
42	Jan. 13	@ BOS	W	13-21-8	4-3
43	Jan. 15	WSH	W	14-21-8	5-1
44	Jan. 22	BOS	L	14-22-8	1-4
45	Jan. 24	CGY	T*	14-22-9	2-2
46	Jan. 27	TB	W	15-22-9	5-3
47	Jan. 29	@ NJ	T*	15-22-10	1-1
48	Jan. 30	STL	L	15-23-10	2-5
49	Feb. 1	@ TOR	W	16-23-10	2-1
50	Feb. 3	VAN	W	17-23-10	6-4
51	Feb. 4	@ BOS	W	18-23-10	4-3
52	Feb. 8	SJ	T*	18-23-11	3-3
53	Feb. 9	@ BUF	L	18-24-11	1-2
54	Feb. 11	@ NYI	T*	18-24-12	5-5
55	Feb. 13	@ PHI	L	18-25-12	2-4
56	Feb. 15	@ HFD	L	18-26-12	1-2
57	Feb. 16	HFD	W	19-26-12	4-2
58	Feb. 18	@ WSH	W	20-26-12	6-1
59	Feb. 20	@ STL	T*	20-26-13	1-1
60	Feb. 23	@ COL	L	20-27-13	3-4
61	Feb. 26	PHI	L	20-28-13	5-8
62	Feb. 28	NYI	W	21-28-13	4-1
63	March 1	BUF	L	21-29-13	1-3
64	March 5	@ ANA	L	21-30-13	1-4
65	March 6	@ SJ	L	21-31-13	0-2
66	March 8	@ LA	L	21-32-13	1-3
67	March 10	@ PHX	W	22-32-13	4-1
68	March 14	NYR	L*	22-33-13	3-4
69	March 15	@ MTL	T*	22-33-14	2-2
70	March 17	@ NYR	W	23-33-14	4-3
71	March 20	FLA	T*	23-33-15	2-2
72	March 22	@ BOS	W	24-33-15	5-4
73	March 25	@ TB	L	24-34-15	0-5
74	March 27	@ FLA	W	25-34-15	3-2
75	March 29	MTL	W	26-34-15	5-2
76	April 2	@ BUF	W	27-34-15	2-0
77	April 3	WSH	W	28-34-15	4-0
78	April 5	@ PIT	L	28-35-15	2-5
79	April 6	@ PHI	L	28-36-15	1-2
80	April 9	HFD	W	29-36-15	5-4
81	April 11	@ DET	W	30-36-15	3-2
82	April 12	BUF	W	31-36-15	1-0

RÉTROSPECTIVE 1997-98 IN REVIEW

34-33-15 (83 points) 5th Northeast/5^e Nord-Est (13th overall/13^e au total)

SCORING - MARQUEURS

GP	G	A	Pts	PIM	
PJ	B	A	Pts	PUN	
Alexei Yashin	82	33	39	72	24
Shawn McCeachern	81	24	24	48	42
Daniel Alfredsson	55	17	28	45	18
Igor Kravchuk	81	8	27	35	8
Andreas Dackell	82	15	18	33	24
Magnus Arvedsson	61	11	15	26	36
Sergei Zholtok	78	10	13	23	16
Wade Redden	80	8	14	22	27
Janne Laukkanen	60	4	17	21	64
Denny Lambert	72	9	10	19	250
Shaun Van Allen	80	4	15	19	48
Bruce Gardiner	55	7	11	18	50
Radek Bonk	65	7	9	16	16
Alexandre Daigle	38	7	9	16	8
Chris Phillips	72	5	11	16	38
Jason York	73	3	13	16	62
Randy Cunneynworth	71	2	11	13	63
Lance Pitlick	69	2	7	9	50
Chris Murray	46	5	3	8	96
Vaclav Prospal	15	1	6	7	4
Pat Falloon	28	3	3	6	8
Stan Neckar	60	2	2	4	31
Phil Crowe	9	3	0	3	24
Derek Armstrong	9	2	0	2	9
Sean Hill	13	1	1	2	6
Damian Rhodes	50	0	1	1	0
Per Gustafsson	9	0	1	1	6
Marian Hossa	7	0	1	1	0
Dennis Vial	19	0	0	0	45
Ivan Ciernik	2	0	0	0	0
Jason Zent	3	0	0	0	4
Radim Bicanek	1	0	0	0	0

GOALTENDERS - GARDIENS DE BUT

GP	Mins	W-L-T	SO	Avg.	Sv%	
PJ	Min	V-D-N	BL	Moy	%Ar	
Damian Rhodes	50	2,743	19-19-7	5	2.34	.907
Ron Tugnutt	42	2,236	15-14-8	3	2.25	.905

MOLSON CUP WINNER - GAGNANT DE LA COUPE MOLSON

#	Date	Team	W-L-T	Record	GF-GA
#	Date	Équipe	V-D-N	Fiche	BP-BC
1	Oct. 1	@ MTL	T*	0-0-1	2-2
2	Oct. 3	@ PHI	L	0-1-1	3-5
3	Oct. 4	CAR	W	1-1-1	3-2
4	Oct. 7	@ SJ	W	2-1-1	1-0
5	Oct. 8	@ ANA	T*	2-1-2	1-1
6	Oct. 12	@ LA	L	2-2-2	4-7
7	Oct. 15	NYR	W	3-2-2	5-1
8	Oct. 17	NJ	W	4-2-2	4-2
9	Oct. 19	DAL	W	5-2-2	3-1
10	Oct. 22	@ TOR	W	6-2-2	6-2
11	Oct. 23	FLA	T*	6-2-3	2-2
12	Oct. 25	MTL	L	6-3-3	2-4
13	Oct. 29	@ TB	W	7-3-3	5-2
14	Oct. 30	@ FLA	W	8-3-3	5-2
15	Nov. 2	BOS	L	8-4-3	1-3
16	Nov. 6	PHX	W	9-4-3	4-1
17	Nov. 8	PHI	L	9-5-3	3-4
18	Nov. 9	@ CAR	L	9-6-3	1-4
19	Nov. 11	@ PHI	L	9-7-3	0-1
20	Nov. 13	DET	L	9-8-3	2-4
21	Nov. 15	@ BOS	T*	9-8-4	3-3
22	Nov. 17	BOS	L	9-9-4	2-4
23	Nov. 20	PIT	L	9-10-4	0-2
24	Nov. 22	EDM	L	9-11-4	0-1
25	Nov. 26	@ DET	L	9-12-4	1-4
26	Nov. 27	WSH	W	10-12-4	3-1
27	Nov. 29	CHI	L	10-13-4	2-3
28	Dec. 2	@ NYI	W	11-13-4	4-2
29	Dec. 4	LA	W	12-13-4	3-2
30	Dec. 6	BUF	W	13-13-4	3-0
31	Dec. 11	STL	L	13-14-4	1-2
32	Dec. 13	TB	L	13-15-4	1-3
33	Dec. 15	@ STL	W	14-15-4	3-1
34	Dec. 16	@ CAR	L	14-16-4	1-2
35	Dec. 18	CAR	W	15-16-4	3-2
36	Dec. 20	@ MTL	L	15-17-4	1-4
37	Dec. 22	@ NYI	W	16-17-4	4-1
38	Dec. 23	MTL	W*	17-17-4	4-3
39	Dec. 27	@ WSH	W	18-17-4	3-0
40	Dec. 31	@ BUF	L	18-18-4	0-3
41	Jan. 1	@ BOS	T*	18-18-5	0-0
42	Jan. 3	PHI	L	18-19-5	2-7
43	Jan. 5	@ CAR	L	18-20-5	1-4
44	Jan. 7	@ DAL	W	19-20-5	2-0
45	Jan. 10	@ COL	T*	19-20-6	3-3
46	Jan. 11	@ PHX	T*	19-20-7	4-4
47	Jan. 13	@ WSH	L	19-21-7	0-4
48	Jan. 20	@ PIT	T*	19-21-8	0-0
49	Jan. 22	CAR	L	19-22-8	2-4
50	Jan. 24	NYI	W	20-22-8	3-2
51	Jan. 26	TB	W	21-22-8	2-1
52	Jan. 27	@ BOS	L	21-23-8	1-6
53	Jan. 29	NYR	T*	21-23-9	2-2
54	Jan. 31	@ MTL	W	22-23-9	4-3
55	Feb. 2	NJ	L	22-24-9	0-1
56	Feb. 4	@ NJ	L	22-25-9	0-2
57	Feb. 5	TOR	W	23-25-9	3-2
58	Feb. 7	PIT	T*	23-25-10	2-2
59	Feb. 25	@ EDM	L	23-26-10	2-5
60	Feb. 28	@ VAN	L	23-27-10	4-6
61	March 1	@ CGY	L	23-28-10	1-2
62	March 5	COL	W	24-28-10	4-2
63	March 7	CGY	W	25-28-10	2-1
64	March 11	FLA	W	26-28-10	5-3
65	March 14	WSH	W</		

RÉTROSPECTIVE 1998-99 IN REVIEW

44-23-15 (103 points) 1st Northeast/1^{er} Nord-Est (3rd overall/3^e au total)

SCORING - MARQUEURS

GP	G	A	Pts	PIM	
PJ	B	A	Pts	PUN	
Alexei Yashin	82	44	50	94	54
Shawn McEachern	77	31	25	56	46
Andreas Dackell	77	15	35	50	30
Magnus Arvedson	80	21	26	47	50
Andreas Johansson	69	21	16	37	34
Vaclav Prospal	79	10	26	36	58
Jason York	79	4	31	35	48
Daniel Alfredsson	58	11	22	33	14
Radek Bonk	81	16	16	32	48
Marian Hossa	60	15	15	30	37
Wade Redden	72	8	21	29	54
Igor Kravchuk	79	4	21	25	32
Sami Salo	61	7	12	19	24
Shaun Van Allen	79	6	11	17	30
Bruce Gardiner	59	4	8	12	43
Janne Laukkanen	50	1	11	12	40
Patrick Traverse	46	1	9	10	22
Lance Pitlick	50	3	6	9	33
Steve Martins	36	4	3	7	10
David Oliver	17	2	5	7	4
Chris Murray	38	1	6	7	65
Chris Phillips	34	3	3	6	32
Ted Donato	13	3	2	5	10
Bill Berg	44	2	2	4	28
Damian Rhodes	45	1	1	2	4
Nelson Emerson	3	1	1	2	2
Stephen Leach	9	0	2	2	6
Stan Neckar	3	0	2	2	0
John Gruden	13	0	1	1	8
Yves Sarault	11	0	1	1	4
Phil Crowe	8	0	1	1	4
Vladislav Butsayev	2	0	1	1	2
Radim Bicanek	7	0	0	0	4

GOALTENDERS - GARDIENS DE BUT

GP	Mins	W-L-T	SO	Avg.	Sv%	
PJ	Min	V-D-N	BL	Moy	%Ar	
Ron Tugnutt	43	2,508	22-10-8	3	1.79	.925
Damian Rhodes	45	2,480	22-13-7	3	2.44	.905

MOLSON CUP WINNER - GAGNANT DE LA COUPE MOLSON

#	Date	Team	W-L-T	Record	GF-GA
#	Date	Équipe	V-D-N	Fiche	BP-BC
1	Oct. 10	@ COL	W	1-0-0	4-3
2	Oct. 11	@ PHX	W	2-0-0	4-1
3	Oct. 17	NSH	W	3-0-0	3-1
4	Oct. 21	@ MTL	L	3-1-0	2-3
5	Oct. 22	STL	L	3-2-0	3-5
6	Oct. 24	CAR	L	3-3-0	1-3
7	Oct. 29	PHI	W	4-3-0	3-1
8	Oct. 31	MTL	W	5-3-0	5-1
9	Nov. 1	@ PHI	W	6-3-0	5-4
10	Nov. 5	PIT	L	6-4-0	2-4
11	Nov. 7	WSH	L	6-5-0	5-8
12	Nov. 10	@ BUF	T*	6-5-1	2-2
13	Nov. 12	EDM	T*	6-5-2	1-1
14	Nov. 14	@ TOR	L	6-6-2	1-2
15	Nov. 15	@ CHI	T*	6-6-3	2-2
16	Nov. 20	@ WSH	W	7-6-3	4-1
17	Nov. 21	CGY	W	8-6-3	4-1
18	Nov. 23	VAN	W	9-6-3	4-3
19	Nov. 26	NYI	W	10-6-3	4-1
20	Nov. 28	@ TOR	L*	10-7-3	2-3
21	Dec. 1	@ NSH	W	11-7-3	3-1
22	Dec. 3	LA	W	12-7-3	3-1
23	Dec. 5	NYR	L	12-8-3	1-2
24	Dec. 8	@ TB	W	13-8-3	4-2
25	Dec. 9	@ FLA	L	13-9-3	5-6
26	Dec. 12	PHX	L	13-10-3	0-2
27	Dec. 17	@ BOS	W	13-11-3	2-5
28	Dec. 18	CAR	L	14-11-3	5-1
29	Dec. 20	DAL	L	14-12-3	2-3
30	Dec. 23	MTL	W	15-12-3	3-1
31	Dec. 26	@ PIT	L*	15-13-3	1-2
32	Dec. 28	ANA	T*	15-13-4	2-2
33	Dec. 30	@ BUF	W*	16-13-4	3-2
34	Jan. 1	@ WSH	W	17-13-4	4-3
35	Jan. 2	NJ	W	18-13-4	6-0
36	Jan. 4	@ CAR	T*	18-13-5	4-4
37	Jan. 6	@ DET	W	19-13-5	2-0
38	Jan. 8	TB	W	20-13-5	5-1
39	Jan. 10	DET	W	21-13-5	4-1
40	Jan. 11	@ NJ	W	22-13-5	4-2
41	Jan. 14	NJ	W	23-13-5	3-2
42	Jan. 16	BUF	T*	23-13-6	1-1
43	Jan. 18	PHI	L	23-14-6	0-5
44	Jan. 19	@ NYR	W	24-14-6	2-1
45	Jan. 21	@ BOS	W	25-14-6	3-1
46	Jan. 26	@ NJ	L	25-15-6	1-4
47	Jan. 30	NYI	W	26-15-6	9-2
48	Feb. 1	@ VAN	W	27-15-6	1-0
49	Feb. 3	@ EDM	T*	27-15-7	2-2
50	Feb. 6	@ CGY	W	28-15-7	2-1
51	Feb. 9	BUF	T*	28-15-8	1-1
52	Feb. 11	FLA	L	28-16-8	1-3
53	Feb. 13	WSH	W	29-16-8	2-1
54	Feb. 15	CHI	W	30-16-8	6-2
55	Feb. 18	BOS	W	31-16-8	2-0
56	Feb. 20	PHI	W	32-16-8	4-1
57	Feb. 23	@ BOS	L	32-17-8	2-5
58	Feb. 25	MTL	W	33-17-8	3-1
59	Feb. 27	@ MTL	L	33-18-8	1-4
60	March 2	@ NYI	W	34-18-8	4-2
61	March 4	@ PHI	W	35-18-8	5-0
62	March 6	TOR	W	36-18-8	3-1
63	March 8	TB	W	37-18-8	9-3
64	March 10	@ NYR	W	38-18-8	3-0
65	March 13	@ SJ	L	38-19-8	2-3
66	March 15	@ LA	L	38-20-8	0-4
67	March 17	@ ANA	T*	38-20-9	2-2
68	March 19	@ DAL	W	39-20-9	2-1
69	March 20	@ STL	W	40-20-9	3-2
70	March 24	BOS	L	40-21-9	0-3
71	March 26	SJ	T*	40-21-10	1-1
72	March 27	@ NYI	W	41-21-10	7-3
73	March 30	@ PIT	W	42-21-10	6-4
74	April 1	PIT	T*	42-21-11	3-3
75	April 3	@ FLA	W	43-21-11	6-4
76	April 5	@ TB	T*	43-21-12	4-4
77	April 7	@ TOR	L	43-22-12	2-4
78	April 8	TOR	W	44-22-12	3-1
79	April 10	BUF	L	44-22-13	1-1
80	April 12	FLA	L	44-23-13	0-2
81	April 15	NYR	T*	44-23-14	2-2
82	April 17	@ CAR	T*	44-23-15	1-1

RÉTROSPECTIVE 1999-2000 IN REVIEW

41-28-11-2 (95 points) 2nd Northeast/2^e Nord-Est (10th overall/10^e au total)

SCORING - MARQUEURS

GP	G	A	Pts	PIM	
PJ	B	A	Pts	PUN	
Radek Bonk	80	23	37	60	53
Daniel Alfredsson	57	21	38	59	28
Marian Hossa	78	29	27	56	32
Vaclav Prospal	79	22	33	55	40
Shawn McEachern	69	29	22	51	24
Jo Juneau	65	13	24	37	22
Wade Redden	81	10	26	36	49
Andreas Dackell	82	10	25	35	18
Jason York	79	8	22	30	60
Magnus Arvedson	47	15	13	28	36
Shaun Van Allen	75	9	19	28	37
Patrick Traverse	66	6	17	23	21
Rob Zamuner	57	9	12	21	32
Chris Phillips	65	5	14	19	39
Igor Kravchuk	64	6	12	18	20
Sami Salo	37	6	8	14	2
Kevin Dineen	67	4	8	12	57
Janne Laukkanen	60	1	11	12	55
Mike Fisher	32	4	5	9	15
André Roy	73	4	3	7	145
Colin Forbes	45	2	5	7	12
Petr Schastliviy	13	2	5	7	2
Grant Ledyard	40	2	4	6	8
Kevin Miller	9	3	2	5	2
Bruce Gardiner	10	0	3	3	4
Yves Sarault	11	0	2	2	7
Steve Martins	2	1	0	1	0
Patrick Lalime	38	0	0	0	4
John Gruden	9	0	0	0	4
John Emmons	10	0	0	0	6
Karel Rachunek	6	0	0	0	2
Vladislav Butsayev	3	0	0	0	0
Bob Dollas	1	0	0	0	0
Erich Goldmann	1	0	0	0	0
David Van Drunen	1	0	0	0	0

GOALTENDERS - GARDIENS DE BUT

GP	Mins	W-L-T	SO	Avg.	Sv%	
PJ	Min	V-D-N	BL	Moy	%Ar	
Patrick Lalime	38	2,038	19-14-3	3	2.33	.905
Ron Tugnutt	44	2,435	18-12-8	4	2.54	.899
Tom Barrasso	7	418	3-4-0	0	3.16	.879
Jani Hurme	1	60	1-0-0	0	2.00	.895
Mike Fountain	1	16	0-0-0	0	3.87	.833

MOLSON CUP WINNER - GAGNANT DE LA COUPE MOLSON

#	Date	Team	W-L-T	Record	GF-GA
#	Date	Équipe	V-D-N	Fiche	BP-BC
1	Oct. 2	@ PHI	W	1-0-0-0	3-0
2	Oct. 5	@ NYR	W	2-0-0-0	2-1
3	Oct. 7	BOS	W	3-0-0-0	4-3
4	Oct. 9	TOR	W	4-0-0-0	4-3
5	Oct. 11	NJ	T*	4-0-1-0	2-2
6	Oct. 14	@ PHX	L	4-1-1-0	3-4
7	Oct. 16	@ COL	L	4-2-1-0	1-3
8	Oct. 21	COL	W	5-2-1-0	4-1
9	Oct. 23	BUF	W	6-2-1-0	4-0
10	Oct. 28	CGY	O*	6-2-1-1	3-4
11	Oct. 30	FLA	W	7-2-1-1	5-0
12	Oct. 31	@ FLA	W	8-2-1-1	6-4
13	Nov. 3	@ WSH	L	8-3-1-1	1-3
14	Nov. 4	PIT	W	9-3-1-1	2-1
15	Nov. 6	MTL	W	10-3-1-1	2-1
16	Nov. 10	@ NYR	W	11-3-1-1	4-3
17	Nov. 11	NSH	L	11-4-1-1	1-2
18	Nov. 13	ANA	W	12-4-1-1	4-2
19	Nov. 17	@ CAR	L	12-5-1-1	1-2
20	Nov. 18	SJ	L	12-6-1-1	1-4
21	Nov. 20	@ NJ	L	12-7-1-1	1-3
22	Nov. 25	@ ATL	W	13-7-1-1	6-3
23	Nov. 26	@ PIT	L	13-8-1-1	0-5
24	Nov. 28	PHI	T*	13-8-2-1	3-3
25	Nov. 30	CHI	W	14-8-2-1	2-1
26	Dec. 3	@ NYJ	L	14-9-2-1	4-7
27	Dec. 4	DAL	L	14-10-2-1	1-3
28	Dec. 8	@ BUF	T*	14-10-3-1	0-0
29	Dec. 11	NYI	T*	14-10-4-1	1-1
30	Dec. 13	@ TOR	W	15-10-4-1	3-1
31	Dec. 16	@ VAN	W	16-10-4-1	1-2
32	Dec. 18	@ CGY	L	16-11-4-1	2-1
33	Dec. 19	@ EDM	T*	16-11-5-1	3-3
34	Dec. 23	CAR	W	17-11-5-1	4-3
35	Dec. 27	MTL	T*	17-11-6-1	4-4
36	Dec. 29	@ MTL	W	18-11-6-1	3-2
37	Dec. 30	BOS	W*	19-11-6-1	5-4
38	Jan. 3	NJ	O*	19-11-6-2	3-4
39	Jan. 4	@ CAR	W	20-11-6-2	2-1
40	Jan. 6	PHX	W	21-11-6-2	5-2
41	Jan. 8	BUF	L	21-12-6-2	4-7
42	Jan. 11	@ LA	W	22-12-6-2	4-3
43	Jan. 12	@ ANA	W	23-12-6-2	2-0
44	Jan. 16	@ WSH	L	23-13-6-2	1-2
45	Jan. 17	@ NYI	W*	24-13-6-2	4-3
46	Jan. 20	@ PHI	T*	24-13-7-2	1-1
47	Jan. 22	DET	L	24-14-7-2	2-3
48	Jan. 24	@ TOR	T*	24-14-8-2	3-3
49	Jan. 26	STL	L	24-15-8-2	1-4
50	Jan. 28	@ BUF	L	24-16-8-2	0-1
51	Jan. 29	NYR	W	25-16-8-2	3-2
52	Feb. 1	BOS	T*	25-16-9-2	4-4
53	Feb. 3	@ BUF	L	25-17-9-2	2-4
54	Feb. 11	FLA	W	26-17-9-2	5-3
55	Feb. 12	@ MTL	L	26-18-9-2	4-5
56	Feb. 1				

48-21-9-4 (109 points) 1st Northeast/1^{er} Nord-Est (4th overall/4^e au total)

SCORING - MARQUEURS

GP	G	A	Pts	PIM	
PJ	B	A	Pts	PUN	
Alexei Yashin	82	40	48	88	30
Marian Hossa	81	32	43	75	44
Shawn McEachern	82	32	40	72	62
Daniel Alfredsson	68	24	46	70	30
Radek Bonk	74	23	36	59	52
Wade Redden	78	10	37	47	49
Martin Havlat	73	19	23	42	20
Rob Zamuner	79	19	18	37	52
Magnus Arvedson	51	17	16	33	24
Karel Rachunek	71	3	30	33	60
Andreas Dackell	81	13	18	31	24
Jason York	74	6	16	22	72
Mike Fisher	60	7	12	19	46
Sami Salo	31	2	16	18	10
Chris Phillips	73	2	12	14	31
Vaclav Prospal	40	1	12	13	18
Ricard Persson	33	1	8	9	35
André Roy	64	3	5	8	169
Mike Sillinger	13	3	4	7	4
Jamie Rivers	45	2	4	6	44
Igor Kravchuk	15	1	5	6	14
Todd White	16	4	1	5	4
Shane Hnidy	52	3	2	5	84
Petr Schastlivy	17	3	2	5	6
Curtis Leschyshyn	11	0	4	4	0
Ivan Ciernik	4	2	0	2	2
John Emmons	41	1	1	2	20
Joel Kwiatkowski	4	1	0	1	0
Patrick Lalime	60	0	1	1	2
Colin Forbes	39	0	1	1	31
Éric Lacroix	9	0	1	1	4
Sean Gagnon	5	0	0	0	13
David Oliver	7	0	0	0	2

GOALTENDERS - GARDIENS DE BUT

GP	Mins	W-L-T	SO	Avg.	Sv%	
PJ	Min	V-D-N	BL	Moy	%Ar	
Patrick Lalime	60	3,607	36-19-5	7	2.35	.914
Jani Hurme	22	1,296	12-5-4	2	2.50	.904
Mike Fountain	1	59	0-1-0	0	3.07	.880

MOLSON CUP WINNER - GAGNANT DE LA COUPE MOLSON

GP	W-L-T	SO	
Patrick Lalime	54	29-15-8-2	1-2
	55	30-15-8-2	3-1
	56	31-15-8-2	3-2
	57	32-15-8-2	4-1
	58	33-15-8-2	4-0
	59	33-16-8-2	0-2
	60	34-16-8-2	4-2
	61	35-16-8-2	3-0
	62	36-16-8-2	3-2
	63	36-17-8-2	1-4
	64	37-17-8-2	8-4
	65	38-17-8-2	3-2
	66	38-17-8-3	2-3
	67	39-17-8-3	5-3
	68	39-18-8-3	2-3
	69	39-19-8-3	5-6
	70	40-19-8-3	8-1
	71	41-19-8-3	4-1
	72	41-20-8-3	1-5
	73	42-20-8-3	5-2
	74	43-20-8-3	2-1
	75	44-20-8-3	4-0
	76	44-20-9-3	3-3
	77	45-20-9-3	5-2
	78	46-20-9-3	5-4
	79	46-20-9-4	2-3
	80	46-21-9-4	2-5
	81	47-21-9-4	4-3
	82	48-21-9-4	5-3

39-27-9-7 (94 points) 3rd Northeast/3^e Nord-Est (14th overall/14^e au total)

SCORING - MARQUEURS

GP	G	A	Pts	PIM	
PJ	B	A	Pts	PUN	
Daniel Alfredsson	78	37	34	71	45
Radek Bonk	82	25	45	70	52
Marian Hossa	80	31	35	66	50
Martin Havlat	72	22	28	50	60
Todd White	81	20	30	50	24
Shawn McEachern	80	15	31	46	52
Magnus Arvedson	74	12	27	39	35
Wade Redden	79	9	25	34	48
Mike Fisher	58	15	9	24	55
Zdeno Chara	75	10	13	23	156
Chris Phillips	63	6	16	22	29
Sami Salo	66	4	14	18	14
Karel Rachunek	51	3	15	18	24
Chris Neil	72	10	7	17	231
André Roy	56	6	8	14	148
Chris Herperger	72	4	9	13	43
Curtis Leschyshyn	79	1	9	10	44
Ricard Persson	34	2	7	9	42
Benoit Brunet	13	5	3	8	0
Bill Muckalt	70	0	8	8	46
Jody Hull	24	2	2	4	6
Ivan Ciernik	23	1	2	3	4
Shane Hnidy	33	1	1	2	57
Juha Ylonen	15	1	1	2	2
Steve Martins	14	1	0	1	4
Patrick Lalime	61	0	1	1	19
Toni Dahlman	10	0	1	1	0
Chris Bala	6	0	1	1	0
Petr Schastlivy	1	0	1	1	0
Jani Hurme	25	0	0	0	17
Joel Kwiatkowski	11	0	0	0	12
Jamie Rivers	2	0	0	0	4
Josh Langfeld	1	0	0	0	2

GOALTENDERS - GARDIENS DE BUT

GP	Mins	W-L-T	SO	Avg.	Sv%	
PJ	Min	V-D-N	BL	Moy	%Ar	
Patrick Lalime	61	3,583	27-24-8	7	2.48	.903
Jani Hurme	25	1,309	12-9-1	3	2.48	.907
Simon Lajeunesse	1	24	0-0-0	0	0.00	1.000
Martin Prusek	1	62	0-1-0	0	2.92	.800

MOLSON CUP WINNER - GAGNANT DE LA COUPE MOLSON

GP	W-L-T	SO	
Daniel Alfredsson	54	29-15-8-2	1-2
	55	30-15-8-2	3-1
	56	31-15-8-2	3-2
	57	32-15-8-2	4-1
	58	33-15-8-2	4-0
	59	33-16-8-2	0-2
	60	34-16-8-2	4-2
	61	35-16-8-2	3-0
	62	36-16-8-2	3-2
	63	36-17-8-2	1-4
	64	37-17-8-2	8-4
	65	38-17-8-2	3-2
	66	38-17-8-3	2-3
	67	39-17-8-3	5-3
	68	39-18-8-3	2-3
	69	39-19-8-3	5-6
	70	40-19-8-3	8-1
	71	41-19-8-3	4-1
	72	41-20-8-3	1-5
	73	42-20-8-3	5-2
	74	43-20-8-3	2-1
	75	44-20-8-3	4-0
	76	44-20-9-3	3-3
	77	45-20-9-3	5-2
	78	46-20-9-3	5-4
	79	46-20-9-4	2-3
	80	46-21-9-4	2-5
	81	47-21-9-4	4-3
	82	48-21-9-4	5-3

GAME-BY-GAME - MATCH PAR MATCH

#	Date	Team	W-L-T	Record	GF-GA
#	Date	Équipe	V-D-N	Fiche	BP-BC
1	Oct. 3	@ TOR	W	1-0-0-0	5-4
2	Oct. 4	MTL	L	1-1-0-0	4-6
3	Oct. 6	@ BUF	L	1-2-0-0	2-3
4	Oct. 9	@ CAR	W	2-2-0-0	6-2
5	Oct. 10	@ FLA	W	3-2-0-0	2-0
6	Oct. 13	NYR	T*	3-2-1-0	2-2
7	Oct. 16	@ PIT	L	3-3-1-0	2-5
8	Oct. 18	PIT	L	3-4-1-0	0-3
9	Oct. 20	@ NJ	L	3-5-1-0	2-3
10	Oct. 23	NJ	L	3-6-1-0	1-2
11	Oct. 25	@ PHI	W	4-1-1-0	7-2
12	Oct. 27	STL	W	5-1-1-0	4-1
13	Oct. 30	@ ATL	W	6-1-1-0	6-3
14	Nov. 3	BUF	W	7-1-1-0	3-0
15	Nov. 8	COL	W	8-1-1-0	1-0
16	Nov. 10	NSH	W	9-1-1-0	3-2
17	Nov. 13	@ WSH	W	10-1-1-0	11-5
18	Nov. 15	CAR	T*	10-2-2-0	2-1
19	Nov. 17	TOR	W*	11-2-2-0	1-1
20	Nov. 20	VAN	W	12-2-2-0	3-0
21	Nov. 22	CGY	T*	12-3-3-0	4-4
22	Nov. 24	ATL	L	12-3-3-0	3-6
23	Nov. 27	@ STL	L	12-4-3-0	2-4
24	Dec. 1	BOS	W*	13-3-3-0	2-1
25	Dec. 3	@ COL	L	13-3-3-0	2-4
26	Dec. 5	@ DAL	W	14-3-3-0	6-3
27	Dec. 6	@ NSH	L	14-10-3-0	2-4
28	Dec. 8	TB	W	15-10-3-0	5-2
29	Dec. 11	@ NYI	T*	15-10-4-0	2-2
30	Dec. 13	PHX	W	16-10-4-0	6-0
31	Dec. 15	NJ	L	16-11-4-0	0-1
32	Dec. 18	@ CAR	W	17-11-4-0	5-2
33	Dec. 20	LA	L	17-12-4-0	2-4
34	Dec. 22	@ NJ	W	18-12-4-0	1-0
35	Dec. 23	@ BOS	L	18-13-4-0	2-3
36	Dec. 26	@ NYR	L	18-14-4-0	2-3
37	Dec. 27	NYI	W	19-14-4-0	5-2
38	Dec. 29	@ PIT	W	20-14-4-0	5-2
39	Dec. 31	CHI	O*	20-14-4-1	4-5
40	Jan. 3	WSH	W	21-14-4-1	4-1
41	Jan. 5	@ TOR	L	21-15-4-1	1-3
42	Jan. 7	TOR	W	22-15-4-1	4-3
43	Jan. 9	@ FLA	O*	22-15-4-2	3-4
44	Jan. 11	@ ATL	W	23-15-4-2	4-2
45	Jan. 12	@ TB	W	24-15-4-2	2-1
46	Jan. 15	PHI	L	24-16-4-2	1-4
47	Jan. 17	@ BOS	L	24-17-4-2	2-5
48	Jan. 19	MIN	W	25-17-4-2	4-1
49	Jan. 20	@ DET	O*	25-17-4-3	2-3
50	Jan. 22	@ PHI	T*	25-17-5-3	1-1
51	Jan. 24	BOS	W	26-17-5-3	4-3
52	Jan. 26	@ MTL	T*	26-17-6-3	1-1
53	Jan. 30	PHI	W	27-17-6-3	3-1
54	Feb. 4	@ TB	T*	27-17-7-3	4-4
55	Feb. 6	@ BUF	W	28-17-7-3	6-4
56	Feb. 8	@ CBJ	O*	28-17-7-4	2-3
57	Feb. 9	DET	L	28-18-7-4	2-3
58	Feb. 12	PIT	W	29-18-7-4	5-1
59	Feb. 26	@ MTL	W	30-18-7-4	5-2
60	Feb. 28	@ NYR	W	31-18-7-4	3-0
61	March 2	WSH	O*	31-18-7-5	2-3
62	March 4	@ LA	T*	31-18-8-5	1-1
63	March 7	@ SJ	L	31-19-8-5	2-5
64	March 9	@ PHX	L	31-20-8-5	2-3
65	March 10	@ ANA	W	32-20-8-5	4-2
66	March 12	@ MIN	W*	33-20-8-5	4-3
67	March 14	EDM	L	33-21-8-5	1-4
68	March 16	NYI	W	34-21-8-5	4-3
69	March 17	FLA	W	35-21-8-5	2-0
70	March 19	@ BUF	L	35-22-8-5	1-5
71	March 21	NYR	L	35-23-8-5	2-5
72	March 23	ATL	O*	35-23-8-6	2-3
73	March 24	BUF	O*	35-23-8-7	2-3
74	March 27	@ NYI	W	36-23-8-7	4-1
75	March 28	FLA	L	36-24-8-7	3-4
76	March 30	TB	W	37-24-8-7	3-1
77	April 2	CAR	W	38-24-8-7	4-0
78	April 5	@ WSH	T*	38-24-9-7	4-3
79	April 7	MTL	L	38-25-9-7	1-3
80	April 9	@ MTL	L	38-26-9-7	3-4
81	April 11	BOS	W	39-26-9-7	4-0
82	April 13	TOR	L	39-27-9-7	2-5

52-21-8-1 (113 points) 1st Northeast/1^{er} Nord-Est (1st overall/1^{er} au total)

SCORING - MARQUEURS

GP	G	A	Pts	PIM	
PJ	B	A	Pts	PUN	
Marian Hossa	80	45	35	80	34
Daniel Alfredsson	78	27	51	78	42
Todd White	80	25	35	60	28
Martin Havlat	67	24	35	59	30
Radek Bonk	70	22	32	54	36
Wade Redden	76	10	35	45	7
Zdeno Chara	74	9	30	39	116
Mike Fisher	74	18	20	38	54
Magnus Arvedson	80	16	21	37	48
Shaun Van Allen	78	12	20	32	66
Karel Rachunek	58	4	25	29	30
Peter Schaefer	75	6	17	23	32
Jason Spezza	33	7	14	21	8
Petr Schastlivy	33	9	10	19	4
Chris Phillips	78	3	16	19	71
Anton Volchenkov	57	3	13	16	40
Jody Hull	70	3	8	11	14
Chris Neil	68	6	4	10	147
Bryan Smolinski	10	3	5	8	2
Vaclav Varada	11	2	6	8	8
Shane Hnidy	67	0	8	8	130
Curtis Leschyshyn	54	1	6	7	18
Brian Pothier	14	2	4	6	28
Steve Martins	14	2	3	5	10
Brad Smyth	12	3	1	4	15
Joel Kwiatkowski	20	0	2	2	6
Toni Dahlman	12	1	0	1	0
Patrick Lalime	67	0	1	1	6
Josh Langfeld	12	0	1	1	4
Dennis Bonvie	12	0	0	0	29
Rob Ray	5	0	0	0	4
Joey Tetarenko	2	0	0	0	5

GOALTENDERS - GARDIENS DE BUT

GP	Mins	W-L-T	SO	Avg.	Sv%	
PJ	Min	V-D-N	BL	Moy	%Ar	
Patrick Lalime	67	3,943	39-20-7	8	2.16	.911
Martin Prusek	18	935	12-2-1	0	2.38	.911
Ray Emery	3	85	1-0-0	0	1.42	.923

MOLSON CUP WINNER - GAGNANT DE LA COUPE MOLSON

#	Date	Team	W-L-T	Record	GF-GA
#	Date	Équipe	V-D-N	Fiche	BP-BC
1	Oct. 10	NJ	L	0-1-0-1	1-2
2	Oct. 12	@ TOR	W	1-1-0-0	2-1
3	Oct. 15	PHX	W	2-1-0-0	2-1
4	Oct. 23	CAR	W	3-1-0-0	4-1
5	Oct. 24	@ BOS	T*	3-1-1-0	2-2
6	Oct. 26	@ MTL	L	3-2-1-0	3-5
7	Oct. 29	@ PHI	L	3-3-1-0	1-2
8	Oct. 30	PIT	L	3-4-1-0	1-4
9	Nov. 2	DET	W	4-4-1-0	5-2
10	Nov. 6	@ COL	W	5-4-1-0	5-2
11	Nov. 8	LA	L	5-5-1-0	2-3
12	Nov. 9	@ BOS	L	5-6-1-0	1-7
13	Nov. 12	@ NYI	W	6-6-1-0	5-3
14	Nov. 14	FLA	W*	7-6-1-0	3-2
15	Nov. 16	BUF	W	8-6-1-0	4-1
16	Nov. 19	@ CAR	T*	8-6-2-0	4-4
17	Nov. 21	MTL	W	9-6-2-0	3-2
18	Nov. 23	CBJ	W	10-6-2-0	2-0
19	Nov. 25	TOR	W	11-6-2-0	2-0
20	Nov. 27	@ NYI	T*	11-6-3-0	2-2
21	Nov. 29	@ WSH	W	12-6-3-0	6-2
22	Nov. 30	NYI	L	13-6-3-0	4-2
23	Dec. 4	@ CHI	L	13-7-3-0	0-1
24	Dec. 5	@ STL	T*	13-7-4-0	2-2
25	Dec. 7	CAR	W	14-7-4-0	5-2
26	Dec. 10	@ BUF	W	15-7-4-0	4-2
27	Dec. 12	@ BOS	W	16-7-4-0	5-2
28	Dec. 14	NJ	W*	17-7-4-0	4-3
29	Dec. 16	MTL	L	17-8-4-0	2-3
30	Dec. 18	@ NJ	W	18-8-4-0	3-0
31	Dec. 19	SJ	W	19-8-4-0	9-3
32	Dec. 21	@ PHI	W	20-8-4-0	3-1
33	Dec. 23	PHI	T*	20-8-5-0	2-2
34	Dec. 26	@ BUF	W	21-8-5-0	3-2
35	Dec. 27	MTL	W*	22-8-5-0	3-2
36	Dec. 30	@ NSH	L	22-9-5-0	2-3
37	Dec. 31	@ TB	W	23-9-5-0	6-3
38	Jan. 2	ATL	W	24-9-5-0	8-1
39	Jan. 4	BUF	O*	24-9-5-1	1-2
40	Jan. 6	@ NYR	W	25-9-5-1	5-2
41	Jan. 8	@ VAN	L	25-10-5-1	4-6
42	Jan. 9	@ CGY	W	26-10-5-1	1-0
43	Jan. 11	@ EDM	W	27-10-5-1	2-0
44	Jan. 14	TB	W	28-10-5-1	7-0
45	Jan. 16	ANA	W	29-10-5-1	3-1
46	Jan. 18	WSH	W	30-10-5-1	5-2
47	Jan. 20	@ TB	L	30-11-5-1	2-6
48	Jan. 22	@ FLA	W	31-11-5-1	2-1
49	Jan. 23	@ ATL	T*	31-11-6-1	3-3
50	Jan. 25	BUF	W*	32-11-6-1	4-3
51	Jan. 27	@ DAL	L	32-12-6-1	3-5
52	Jan. 29	@ ANA	L	32-13-6-1	2-3
53	Jan. 30	@ LA	L	32-14-6-1	0-3
54	Feb. 5	@ NYR	W	33-14-6-1	5-3
55	Feb. 6	PHI	T*	33-14-7-1	2-2
56	Feb. 8	ATL	W	34-14-7-1	3-1
57	Feb. 12	@ PIT	W	35-14-7-1	3-0
58	Feb. 13	EDM	W	36-14-7-1	2-0
59	Feb. 15	@ TOR	L	36-15-7-1	1-2
60	Feb. 17	NYR	W	37-15-7-1	3-2
61	Feb. 19	@ NJ	W	38-15-7-1	5-3
62	Feb. 20	FLA	L	38-16-7-1	3-4
63	Feb. 22	NSH	W	39-16-7-1	4-0
64	Feb. 25	MIN	L	39-17-7-1	0-3
65	Feb. 27	DAL	W*	40-17-7-1	3-2
66	March 1	TB	L	40-18-7-1	1-2
67	March 4	TOR	W	41-18-7-1	4-1
68	March 8	@ PIT	W	42-18-7-1	5-1
69	March 9	PIT	W	43-18-7-1	4-2
70	March 11	BOS	W*	44-18-7-1	4-3
71	March 13	NYR	W*	45-18-7-1	3-2
72	March 15	NYI	L	45-19-7-1	2-5
73	March 16	@ DET	L	45-20-7-1	2-6
74	March 18	@ CAR	W	46-20-7-1	6-5
75	March 21	@ ATL	W	47-20-7-1	5-1
76	March 22	@ FLA	W	48-20-7-1	3-1
77	March 25	COL	T*	48-20-8-1	2-2
78	March 28	WSH	L	48-21-8-1	2-3
79	March 29	@ MTL	W	49-21-8-1	3-1
80	April 1	BOS	W	50-21-8-1	3-2
81	April 3	@ WSH	W	51-21-8-1	5-1
82	April 5	@ TOR	W	52-21-8-1	3-1

43-23-10-6 (102 points) 3rd Northeast/3^e Nord-Est (6th overall/6^e au total)

SCORING - MARQUEURS

GP	G	A	Pts	PIM	
PJ	B	A	Pts	PUN	
Marian Hossa	81	36	46	82	46
Daniel Alfredsson	77	32	48	80	24
Martin Havlat	68	31	37	68	46
Jason Spezza	78	22	33	55	71
Bryan Smolinski	80	19	27	46	49
Radek Bonk	66	12	32	44	66
Wade Redden	81	17	26	43	65
Zdeno Chara	79	16	25	41	147
Peter Schaefer	81	15	24	39	26
Todd White	53	9	20	29	22
Chris Phillips	82	7	16	23	46
Josh Langfeld	38	7	10	17	16
Karel Rachunek	60	1	16	17	29
Chris Neil	82	8	8	16	194
Antoine Vermette	57	7	7	14	16
Peter Bondra	23	5	9	14	16
Shaun Van Allen	73	2	10	12	80
Vaclav Varada	30	5	5	10	26
Mike Fisher	24	4	6	10	39
Brian Pothier	55	2	6	8	24
Petr Schastlivy	43	2	4	6	14
Curtis Leschyshyn	56	1	4	5	16
Shane Hnidy	37	0	5	5	72
Anton Volchenkov	19	1	2	3	8
Patrick Lalime	57	0	2	2	17
Rob Ray	6	1	0	1	14
Martin Prusek	29	0	1	1	0
Greg de Vries	13	0	1	1	6
Todd Simpson	16	0	1	1	47
Serge Payer	5	0	1	1	2
Chris Kelly	4	0	0	0	0
Denis Hamel	5	0	0	0	0
Ray Emery	3	0	0	0	2
Julien Vauchair	1	0	0	0	2
Brooks Laich	1	0	0	0	2
Jody Hull	1	0	0	0	0

GOALTENDERS - GARDIENS DE BUT

GP	Mins	W-L-T	SO	Avg.	Sv%	
PJ	Min	V-D-N	BL	Moy	%Ar	
Patrick Lalime	57	3,324	25-23-7	5	2.29	.905
Martin Prusek	29	1,528	16-6-3	3	2.12	.917
Ray Emery	3	126	2-0-0	0	2.38	.904

MOLSON CUP WINNER - GAGNANT DE LA COUPE MOLSON

#	Date	Team	W-L-T	Record	GF-GA
#	Date	Équipe	V-D-N	Fiche	BP-BC
1	Oct. 9	MTL	W	1-0-0-0	5-2
2	Oct. 11	DET	O*	1-0-0-1	3-3
3	Oct. 15	@ LA	L	1-1-0-1	2-4
4	Oct. 17	@ ANA	W	2-1-0-1	4-1
5	Oct. 18	@ SJ	W	3-1-0-1	3-0
6	Oct. 23	WSH	W	4-1-0-1	5-1
7	Oct. 25	@ MTL	W	5-1-0-1	6-2
8	Oct. 30	FLA	L	5-2-0-1	2-3
9	Nov. 1	BUF	T*	5-2-1-1	1-1
10	Nov. 3	@ NYI	L	5-3-1-1	3-6
11	Nov. 6	EDM	T*	5-3-2-1	3-3
12	Nov. 8	NJ	L	5-4-2-1	0-1
13	Nov. 11	@ ATL	W	6-4-2-1	5-3
14	Nov. 13	CBJ	W	7-4-2-1	5-2
15	Nov. 15	MTL	L	7-5-2-1	2-3
16	Nov. 17	BUF	L	7-6-2-1	1-2
17	Nov. 20	CAR	W	8-6-2-1	6-1
18	Nov. 22	@ PIT	O*	8-6-2-2	1-2
19	Nov. 23	@ NYR	L	8-7-2-2	2-6
20	Nov. 25	@ ATL	W	9-7-2-2	3-3
21	Nov. 27	VAN	O*	9-7-2-3	6-3
22	Nov. 29	TOR	L	9-8-2-3	1-2
23	Dec. 1	PHI	W	10-8-2-3	4-1
24	Dec. 3	@ FLA	W	11-8-2-3	4-0
25	Dec. 4	@ TB	W	12-8-2-3	4-1
26	Dec. 6	NJ	L	12-9-2-3	1-2
27	Dec. 8	@ BOS	T*	12-9-3-3	3-2
28	Dec. 11	TB	W	13-9-3-3	2-2
29	Dec. 13	BOS	L	13-10-3-3	2-3
30	Dec. 18	CHI	W	14-10-3-3	6-1
31	Dec. 20	NYR	W	15-10-3-3	3-1
32	Dec. 22	FLA	W*	16-10-3-3	3-2
33	Dec. 23	@ BUF	T*	16-10-4-3	2-2
34	Dec. 26	PIT	T*	16-10-5-3	3-3
35	Dec. 28	ATL	W	17-10-5-3	5-2
36	Dec. 30	@ BOS	W	18-10-5-3	3-0
37	Jan. 1	NYI	W	19-10-5-3	1-0
38	Jan. 3	WSH	W	20-10-5-3	5-2
39	Jan. 6	TB	W	21-10-5-3	5-2
40	Jan. 8	@ TOR	W	22-10-5-3	7-1
41	Jan. 9	@ BUF	L	22-11-5-3	2-3
42	Jan. 11	@ CAR	T*	22-11-6-3	2-2
43	Jan. 13	@ NJ	W	23-11-6-3	4-0
44	Jan. 15	NYI	T*	23-11-7-3	4-4
45	Jan. 17	BOS	W	24-11-7-3	4-0
46	Jan. 19	@ NYI	L	24-12-7-3	2-5
47	Jan. 20	@ CAR	W	25-12-7-3	3-1
48	Jan. 22	PIT	W	26-12-7-3	6-5
49	Jan. 24	NYR	W	27-12-7-3	9-1
50	Jan. 28	@ DAL	L	27-13-7-3	3-5
51	Jan. 29	@ PHX	W	28-13-7-3	4-1
52	Jan. 31	@ TOR	L	28-14-7-3	1-5
53	Feb. 3	@ NJ	L	28-15-7-3	1-2
54	Feb. 5	TOR	O*	28-15-7	

52-21-9 (113 points) 1st Northeast/1^{er} Nord-Est (2nd overall/2^e au total)

SCORING - MARQUEURS

GP	G	A	Pts	PIM	
PJ	B	A	Pts	PUN	
Dany Heatley	82	50	53	103	86
Daniel Alfredsson	77	43	60	103	50
Jason Spezza	68	19	71	90	33
Peter Schaefer	82	20	30	50	40
Wade Redden	65	10	40	50	63
Bryan Smolinski	81	17	31	48	46
Mike Fisher	68	22	22	44	64
Zdeno Chara	71	16	27	43	135
Andrej Meszaros	82	10	29	39	61
Brian Pothier	77	5	30	35	59
Antoine Vermette	82	21	12	33	44
Chris Neil	79	16	17	33	204
Chris Kelly	82	10	20	30	76
Patrick Eaves	58	20	9	29	22
Vaclav Varada	76	5	16	21	50
Chris Phillips	69	1	18	19	90
Anton Volchenkov	75	4	13	17	53
Martin Havlat	18	9	7	16	4
Brandon Bochenski	20	6	7	13	14
Christoph Schubert	56	4	6	10	48
Brian McGrattan	60	2	3	5	141
Tyler Amason	19	0	4	4	4
Steve Martins	4	1	1	2	0
Denis Hamel	4	1	0	1	0
Ray Emery	39	0	1	1	2
Mike Morrison	4	0	1	1	0
Dominik Hasek	43	0	0	0	16
Filip Novak	11	0	0	0	4
Brad Norton	7	0	0	0	31
Tomas Malec	2	0	0	0	2

GOALTENDERS - GARDIENS DE BUT

GP	Mins	W-L-OT	SO	Avg.	Sv%	
PJ	Min	V-D-P	BL	Moy	%Ar	
Dominik Hasek	43	2,584	28-10-4	5	2.09	.925
Ray Emery	39	2,168	23-11-4	3	2.82	.902
Mike Morrison	4	207	1-0-1	0	3.48	.875

MOLSON CUP WINNER - GAGNANT DE LA COUPE MOLSON

#	Date	Team	W-L-OT	Record	GF-GA
#	Date	Équipe	V-D-P	Fiche	BP-BC
1	Oct. 5	@ TOR	W	1-0-0	3-2
2	Oct. 8	BUF	W	2-0-0	5-0
3	Oct. 10	TOR	W**	3-0-0	6-5
4	Oct. 11	@ MTL	W	4-0-0	4-2
5	Oct. 15	BOS	W	5-0-0	5-1
6	Oct. 21	@ TB	W	6-0-0	4-1
7	Oct. 24	@ CAR	W	6-1-0	2-3
8	Oct. 27	MTL	W*	7-1-0	4-3
9	Oct. 29	@ TOR	W	8-1-0	8-0
10	Oct. 30	PHI	L	8-2-0	3-5
11	Nov. 2	@ BUF	W	9-2-0	10-4
12	Nov. 3	TB	W	10-2-0	4-2
13	Nov. 5	NYI	W	11-2-0	6-0
14	Nov. 10	@ BOS	W	12-2-0	5-2
15	Nov. 12	BUF	W	13-2-0	6-1
16	Nov. 15	CAR	L	13-3-0	1-2
17	Nov. 17	FLA	W	14-3-0	4-1
18	Nov. 19	NJ	W	15-3-0	5-4
19	Nov. 22	@ CAR	W	16-3-0	5-3
20	Nov. 25	@ NYI	W	17-3-0	6-2
21	Nov. 26	BOS	W	18-3-0	4-2
22	Nov. 29	MTL	L	19-3-0	4-0
23	Dec. 1	@ BOS	L	19-4-0	0-3
24	Dec. 2	LA	L	20-4-0	5-1
25	Dec. 5	@ FLA	W	21-4-0	6-3
26	Dec. 9	@ VAN	O**	21-4-1	2-3
27	Dec. 10	@ CGY	O*	21-4-2	1-2
28	Dec. 12	@ COL	W	22-4-2	6-2
29	Dec. 15	DAL	L	22-5-2	0-2
30	Dec. 17	TOR	W	23-5-2	8-2
31	Dec. 20	@ MTL	O**	23-5-3	3-4
32	Dec. 22	@ PHI	L	23-6-3	3-4
33	Dec. 23	@ NYI	W	24-6-3	4-2
34	Dec. 26	NYR	W	25-6-3	6-2
35	Dec. 28	CAR	W	26-6-3	6-2
36	Dec. 30	NYI	W	27-6-3	4-3
37	Jan. 2	@ ATL	L	27-7-3	3-8
38	Jan. 4	@ WSH	W	28-7-3	3-1
39	Jan. 5	@ BOS	L	28-8-3	2-4
40	Jan. 7	@ MTL	L	28-9-3	1-4
41	Jan. 10	SJ	W	29-9-3	7-2
42	Jan. 12	PHX	L	29-10-3	0-2
43	Jan. 14	@ EDM	W	30-10-3	5-3
44	Jan. 16	@ MIN	W	31-10-3	6-1
45	Jan. 19	ANA	O**	31-10-4	3-4
46	Jan. 21	TOR	W	32-10-4	7-0
47	Jan. 23	TOR	W	33-10-4	4-3
48	Jan. 26	MTL	W	34-10-4	3-0
49	Jan. 30	BOS	L	34-11-4	0-5
50	Feb. 1	@ NJ	L	34-12-4	3-5
51	Feb. 2	@ PIT	W	35-12-4	7-2
52	Feb. 4	@ BUF	O**	35-12-5	1-2
53	Feb. 6	PIT	W	36-12-5	5-2
54	Feb. 8	@ NYR	L	36-13-5	1-5
55	Feb. 9	ATL	L	36-14-5	1-2
56	Feb. 11	PHI	W	37-14-5	3-2
57	March 1	@ PIT	W	38-14-5	4-3
58	March 2	WSH	W	39-14-5	7-1
59	March 4	@ TOR	W	40-14-5	4-2
60	March 6	@ TB	W	41-14-5	4-0
61	March 8	@ FLA	L	41-15-5	2-6
62	March 10	@ ATL	W	42-15-5	3-1
63	March 12	@ WSH	W	43-15-5	5-2
64	March 14	TB	W	44-15-5	4-3
65	March 16	@ BOS	O**	44-15-6	2-3
66	March 18	BUF	W	45-15-6	4-2
67	March 19	@ NJ	W	46-15-6	4-0
68	March 21	PIT	W	47-15-6	5-2
69	March 24	@ BUF	W	48-15-6	3-1
70	March 25	@ PHI	L	48-16-6	3-6
71	March 28	NJ	O**	48-16-7	2-3
72	March 30	NYR	W	49-16-7	4-1
73	April 1	WSH	L	49-17-7	0-1
74	April 3	ATL	W	50-17-7	6-4
75	April 5	@ BUF	O*	50-17-8	4-5
76	April 6	MTL	L	50-18-8	3-5
77	April 8	BUF	L	50-19-8	2-6
78	April 10	@ MTL	L	50-20-8	2-3
79	April 11	BOS	W*	51-20-8	4-3
80	April 13	FLA	O*	51-20-9	4-5
81	April 15	@ TOR	L	51-21-9	1-5
82	April 18	@ NYR	W	52-21-9	5-1

GAME-BY-GAME - MATCH PAR MATCH

#	Date	Team	W-L-OT	Record	GF-GA
#	Date	Équipe	V-D-P	Fiche	BP-BC
1	Oct. 5	@ TOR	W	1-0-0	3-2
2	Oct. 8	BUF	W	2-0-0	5-0
3	Oct. 10	TOR	W**	3-0-0	6-5
4	Oct. 11	@ MTL	W	4-0-0	4-2
5	Oct. 15	BOS	W	5-0-0	5-1
6	Oct. 21	@ TB	W	6-0-0	4-1
7	Oct. 24	@ CAR	W	6-1-0	2-3
8	Oct. 27	MTL	W*	7-1-0	4-3
9	Oct. 29	@ TOR	W	8-1-0	8-0
10	Oct. 30	PHI	L	8-2-0	3-5
11	Nov. 2	@ BUF	W	9-2-0	10-4
12	Nov. 3	TB	W	10-2-0	4-2
13	Nov. 5	NYI	W	11-2-0	6-0
14	Nov. 10	@ BOS	W	12-2-0	5-2
15	Nov. 12	BUF	W	13-2-0	6-1
16	Nov. 15	CAR	L	13-3-0	1-2
17	Nov. 17	FLA	W	14-3-0	4-1
18	Nov. 19	NJ	W	15-3-0	5-4
19	Nov. 22	@ CAR	W	16-3-0	5-3
20	Nov. 25	@ NYI	W	17-3-0	6-2
21	Nov. 26	BOS	W	18-3-0	4-2
22	Nov. 29	MTL	L	19-3-0	4-0
23	Dec. 1	@ BOS	L	19-4-0	0-3
24	Dec. 2	LA	L	20-4-0	5-1
25	Dec. 5	@ FLA	W	21-4-0	6-3
26	Dec. 9	@ VAN	O**	21-4-1	2-3
27	Dec. 10	@ CGY	O*	21-4-2	1-2
28	Dec. 12	@ COL	W	22-4-2	6-2
29	Dec. 15	DAL	L	22-5-2	0-2
30	Dec. 17	TOR	W	23-5-2	8-2
31	Dec. 20	@ MTL	O**	23-5-3	3-4
32	Dec. 22	@ PHI	L	23-6-3	3-4
33	Dec. 23	@ NYI	W	24-6-3	4-2
34	Dec. 26	NYR	W	25-6-3	6-2
35	Dec. 28	CAR	W	26-6-3	6-2
36	Dec. 30	NYI	W	27-6-3	4-3
37	Jan. 2	@ ATL	L	27-7-3	3-8
38	Jan. 4	@ WSH	W	28-7-3	3-1
39	Jan. 5	@ BOS	L	28-8-3	2-4
40	Jan. 7	@ MTL	L	28-9-3	1-4
41	Jan. 10	SJ	W	29-9-3	7-2
42	Jan. 12	PHX	L	29-10-3	0-2
43	Jan. 14	@ EDM	W	30-10-3	5-3
44	Jan. 16	@ MIN	W	31-10-3	6-1
45	Jan. 19	ANA	O**	31-10-4	3-4
46	Jan. 21	TOR	W	32-10-4	7-0
47	Jan. 23	TOR	W	33-10-4	4-3
48	Jan. 26	MTL	W	34-10-4	3-0
49	Jan. 30	BOS	L	34-11-4	0-5
50	Feb. 1	@ NJ	L	34-12-4	3-5
51	Feb. 2	@ PIT	W	35-12-4	7-2
52	Feb. 4	@ BUF	O**	35-12-5	1-2
53	Feb. 6	PIT	W	36-12-5	5-2
54	Feb. 8	@ NYR	L	36-13-5	1-5
55	Feb. 9	ATL	L	36-14-5	1-2
56	Feb. 11	PHI	W	37-14-5	3-2
57	March 1	@ PIT	W	38-14-5	4-3
58	March 2	WSH	W	39-14-5	7-1
59	March 4	@ TOR	W	40-14-5	4-2
60	March 6	@ TB	W	41-14-5	4-0
61	March 8	@ FLA	L	41-15-5	2-6
62	March 10	@ ATL	W	42-15-5	3-1
63	March 12	@ WSH	W	43-15-5	5-2
64	March 14	TB	W	44-15-5	4-3
65	March 16	@ BOS	O**	44-15-6	2-3
66	March 18	BUF	W	45-15-6	4-2
67	March 19	@ NJ	W	46-15-6	4-0
68	March 21	PIT	W	47-15-6	5-2
69	March 24	@ BUF	W	48-15-6	3-1
70	March 25	@ PHI	L	48-16-6	3-6
71	March 28	NJ	O**	48-16-7	2-3
72	March 30	NYR	W	49-16-7	4-1
73	April 1	WSH	L	49-17-7	0-1
74	April 3	ATL	W	50-17-7	6-4
75	April 5	@ BUF	O*	50-17-8	4-5
76	April 6	MTL	L	50-18-8	3-5
77	April 8	BUF	L	50-19-8	2-6
78	April 10	@ MTL	L	50-20-8	2-3
79	April 11	BOS	W*	51-20-8	4-3
80	April 13	FLA	O*	51-20-9	4-5
81	April 15	@ TOR	L	51-21-9	1-5
82	April 18	@ NYR	W	52-21-9	5-1

48-25-9 (105 points) 2nd Northeast/2^e Nord-Est (9th overall/9^e au total)

SCORING - MARQUEURS

GP	G	A	Pts	PIM	
PJ	B	A	Pts	PUN	
Dany Heatley	82	50	55	105	74
Jason Spezza	67	34	53	87	45
Daniel Alfredsson	77	29	58	87	42
Mike Fisher	68	22	26	48	41
Peter Schaefer	77	12	34	46	32
Antoine Vermette	77	19	20	39	52
Chris Kelly	82	15	23	38	40
Tom Preissing	80	7	31	38	18
Joe Corvo	76	8	29	37	42
Wade Redden	64	7	29	36	50
Andrej Meszaros	82	7	28	35	102
Patrick Eaves	73	14	18	32	36
Dean McAmmond	81	14	15	29	28
Chris Neil	82	12	16	28	177
Chris Phillips	82	8	18	26	80
Mike Comrie	41	13	12	25	24
Christoph Schubert	80	8	17	25	56
Anton Volchenkov	78	1	18	19	67
Denis Hamel	43	4	3	7	10
Oleg Saprykin	12				

RÉTROSPECTIVE 2007-08 IN REVIEW

43-31-8 (94 points) 2nd Northeast/2^e Nord-Est (13th overall/13^e au total)

SCORING - MARQUEURS

GP	G	A	Pts	PIM	
PJ	B	A	Pts	PUN	
Jason Spezza	76	34	58	92	66
Daniel Alfredsson	70	40	49	89	34
Dany Heatley	71	41	41	82	76
Antoine Vermette	81	24	29	53	51
Mike Fisher	79	23	24	47	82
Wade Redden	80	6	32	38	60
Andrej Meszaros	82	9	27	36	50
Chris Kelly	75	11	19	30	30
Randy Robitaille	68	10	19	29	18
Joe Corvo	51	6	21	27	18
Christoph Schubert	82	8	16	24	64
Dean McAmmond	68	9	13	22	12
Chris Neil	68	6	14	20	199
Cory Stillman	24	3	16	19	10
Chris Phillips	81	5	13	18	56
Anton Volchenkov	67	1	14	15	55
Shean Donovan	82	5	7	12	73
Patrick Eaves	26	4	6	10	6
Nick Foligno	45	6	3	9	20
Luke Richardson	76	2	7	9	41
Martin Lapointe	18	3	3	6	23
Cody Bass	21	2	2	4	19
Brian McGrattan	38	0	3	3	46
Martin Gerber	57	0	2	2	6
Mike Commodore	26	0	2	2	26
Brian Lee	6	0	1	1	4
Ray Emery	31	0	0	0	6
Lawrence Nycholat	3	0	0	0	0
Josh Hennessy	5	0	0	0	0
Ilya Zubov	1	0	0	0	0
Jesse Winchester	1	0	0	0	2
Alexander Nikulin	2	0	0	0	0

GOALTENDERS - GARDIENS DE BUT

GP	Mins	W-L-OT	SO	Avg.	Sv%	
PJ	Min	V-D-P	BL	Moy	%Ar	
Martin Gerber	57	3,197	30-18-4	2	2.72	.910
Ray Emery	31	1,689	12-13-4	0	3.13	.890
Brian Elliott	1	60	1-0-0	0	1.00	.966

MOLSON CUP WINNER - GAGNANT DE LA COUPE MOLSON

GP	Date	Team	W-L-OT	Record	GF-GA
PJ	Date	Équipe	V-D-P	Fiche	BP-BC
41	Jan. 1	@ WSH	L	25-10-4	3-6
42	Jan. 4	@ BUF	W	26-10-4	5-3
43	Jan. 5	TB	W*	27-10-4	4-3
44	Jan. 10	BUF	W**	28-10-4	3-2
45	Jan. 12	DET	W	29-10-4	3-2
46	Jan. 13	NYI	L	29-11-4	1-3
47	Jan. 15	@ WSH	W	29-12-4	2-4
48	Jan. 17	CAR	L	30-12-4	5-1
49	Jan. 19	TB	L	30-13-4	0-2
50	Jan. 20	@ PHI	L	30-14-4	1-6
51	Jan. 22	@ FLA	L	30-15-4	3-5
52	Jan. 24	@ TB	W	31-15-4	8-4
53	Jan. 29	@ NYI	W	32-15-4	5-2
54	Jan. 31	BOS	L	32-16-4	1-4
55	Feb. 2	@ TOR	L	32-17-4	2-4
56	Feb. 5	@ MTL	L	32-18-4	3-4
57	Feb. 7	FLA	W	33-18-4	5-4
58	Feb. 9	MTL	W	34-18-4	6-1
59	Feb. 12	BUF	L	34-19-4	1-5
60	Feb. 13	@ NJ	O*	34-19-5	2-3
61	Feb. 16	NJ	L	34-20-5	2-3
62	Feb. 19	PHI	W**	35-20-5	3-2
63	Feb. 21	CBJ	O**	35-20-6	2-3
64	Feb. 23	@ PIT	W*	36-20-6	4-3
65	Feb. 25	TOR	L	36-21-6	0-5
66	Feb. 26	@ BOS	L	36-22-6	0-4
67	Feb. 28	@ PHI	L	36-23-6	1-3
68	March 1	PIT	W	37-23-6	5-4
69	March 3	@ ANA	L	37-24-6	1-3
70	March 5	@ SJ	O*	37-24-7	2-3
71	March 6	@ LA	L	37-25-7	0-2
72	March 8	@ PHX	W	38-25-7	4-2
73	March 11	BOS	W	39-25-7	4-1
74	March 13	@ MTL	W	40-25-7	3-0
75	March 16	@ CAR	L	40-26-7	1-5
76	March 20	STL	W	41-26-7	3-2
77	March 22	TOR	L	41-27-7	4-5
78	March 24	@ MTL	L	41-28-7	5-7
79	March 25	@ BUF	W	42-28-7	6-3
80	March 27	BUF	O**	42-28-8	3-4
81	March 29	@ BOS	L	42-29-8	0-4
82	April 1	MTL	L	42-30-8	0-3
83	April 3	@ TOR	W	43-30-8	8-2
84	April 4	BOS	L	43-31-8	1-2

RÉTROSPECTIVE 2008-09 IN REVIEW

36-35-11 (83 points) 4th Northeast/4^e Nord-Est (22nd overall/22^e au total)

SCORING - MARQUEURS

GP	G	A	Pts	PIM	
PJ	B	A	Pts	PUN	
Daniel Alfredsson	79	24	50	74	24
Jason Spezza	82	32	41	73	79
Dany Heatley	82	39	33	72	88
Filip Kubla	71	3	37	40	28
Nick Foligno	81	17	15	32	59
Mike Fisher	78	13	19	32	66
Antoine Vermette	62	9	19	28	42
Chris Kelly	82	12	11	23	38
Chris Phillips	82	6	16	22	66
Jarkko Ruutu	78	7	14	21	144
Brendan Bell	53	6	15	21	24
Ryan Shannon	35	8	12	20	2
Jesse Winchester	76	3	15	18	33
Alexandre Picard	47	6	8	14	8
Chris Campoli	25	5	8	13	12
Brian Lee	53	2	11	13	33
Shean Donovan	65	5	5	10	34
Chris Neil	60	3	7	10	146
Anton Volchenkov	68	2	8	10	36
Dean McAmmond	44	3	4	7	16
Mike Comrie	22	3	4	7	6
Christoph Schubert	50	3	6	26	26
Peter Rejin	11	1	2	2	28
Ilya Zubov	10	0	2	2	0
Jason Smith	63	1	0	1	47
Martin Gerber	14	0	1	1	6
Alex Auld	43	0	0	0	2
Cody Bass	12	0	0	0	15
Luke Richardson	2	0	0	0	2
Josh Hennessy	1	0	0	0	0
Zack Smith	1	0	0	0	0
Matt Carkner	1	0	0	0	0

GOALTENDERS - GARDIENS DE BUT

GP	Mins	W-L-OT	SO	Avg.	Sv%	
PJ	Min	V-D-P	BL	Moy	%Ar	
Alex Auld	43	2,449	16-18-7	1	2.47	.911
Brian Elliott	31	1,667	16-8-3	1	2.77	.902
Martin Gerber	14	839	4-9-1	1	2.86	.899

MOLSON CUP WINNER - GAGNANT DE LA COUPE MOLSON

GP	Date	Team	W-L-OT	Record	GF-GA
PJ	Date	Équipe	V-D-P	Fiche	BP-BC
1	Oct. 4	PIT*	W	0-0-1	3-4
2	Oct. 5	@ PIT*	W	1-0-1	3-1
3	Oct. 11	DET	L	1-1-1	2-3
4	Oct. 17	PHX	W	2-1-1	6-3
5	Oct. 18	BOS	L	2-2-1	2-4
6	Oct. 22	FLA	L	2-3-1	1-3
7	Oct. 24	ANA	L	2-4-1	3-4
8	Oct. 25	@ TOR	L	2-5-1	2-3
9	Oct. 27	@ BUF	W	3-5-1	5-2
10	Oct. 30	@ FLA	W	4-5-1	2-1
11	Nov. 1	@ TB	O**	4-5-2	2-3
12	Nov. 4	WSH	W**	5-5-2	4-1
13	Nov. 6	PHI	W	6-5-2	2-1
14	Nov. 7	@ CAR	L	6-6-2	1-2
15	Nov. 11	@ MTL	L	6-7-2	0-4
16	Nov. 13	NYI	L	6-8-2	1-3
17	Nov. 15	@ NYI	L	6-9-2	2-3
18	Nov. 17	@ NYR	O**	6-9-3	1-2
19	Nov. 20	MTL	O**	6-9-4	2-3
20	Nov. 22	NYR	W	7-9-4	4-1
21	Nov. 27	TOR	W**	8-9-4	2-1
22	Nov. 29	@ NYI	L	8-10-4	2-4
23	Dec. 3	ATL	W	9-10-4	5-1
24	Dec. 6	PIT	W	10-10-4	3-2
25	Dec. 8	@ CHI	O*	10-10-5	3-4
26	Dec. 10	@ WSH	L	10-11-5	0-2
27	Dec. 12	@ WSH	L	10-12-5	1-5
28	Dec. 13	TB	W	11-12-5	2-0
29	Dec. 16	ATL	L	11-13-5	1-4
30	Dec. 19	@ NJ	L	11-14-5	1-5
31	Dec. 20	DAL	W*	12-14-5	5-4
32	Dec. 23	@ PHI	L	12-15-5	4-6
33	Dec. 27	@ CGY	L	12-16-5	3-6
34	Dec. 28	@ VAN	L	12-17-5	0-3
35	Dec. 30	@ EDM	W	13-17-5	3-2
36	Jan. 3	@ TOR	L	13-18-5	1-3
37	Jan. 4	@ NJ	O*	13-18-6	3-4
38	Jan. 6	@ BUF	L	13-19-6	2-4
39	Jan. 8	@ BOS	L	13-20-6	4-6
40	Jan. 10	NYR	L	13-21-6	0-2
41	Jan. 13	CAR	W	14-21-6	5-1
42	Jan. 14	@ ATL	W	15-21-6	3-2
43	Jan. 17	MTL	O**	15-21-7	4-5
44	Jan. 20	WSH	W	16-21-7	3-2
45	Jan. 27	NJ	L	16-22-7	1-4
46	Jan. 29	@ STL	W	17-22-7	3-1
47	Jan. 30	@ CBJ	L	17-23-7	0-1
48	Feb. 1	@ WSH	L	17-24-7	4-7
49	Feb. 3	LA	L	17-25-7	0-1
50	Feb. 5	BOS	O**	17-25-8	3-4
51	Feb. 7	BUF	W**	18-25-8	3-2
52	Feb. 11	@ BUF	W	19-25-8	3-1
53	Feb. 12	@ PHI	W	20-25-8	5-2
54	Feb. 14	@ MIN	W	21-25-8	5-3
55	Feb. 16	@ NSH	W	22-25-8	2-0
56	Feb. 17	@ COL	O*	22-25-9	2-3
57	Feb. 19	VAN	L	22-26-9	2-5
58	Feb. 21	@ MTL	L	22-27-9	3-5
59	Feb. 24	CAR	W	23-27-9	4-2
60	Feb. 26	SJ	L	23-28-9	1-2
61	Feb. 28	TOR	O*	23-28-10	3-4
62	March 3	CGY	L	23-29-10	3-6
63	March 5	EDM	W	24-29-10	4-2
64	March 7	BUF	W	25-29-10	6-3
65	March 9	TOR	W	26-29-10	2-1
66	March 11	TB	W*	27-29-10	3-2
67	March 12	@ BOS	L	27-30-10	4-3
68	March 14	@ PIT	W**	28-30-10	3-5
69	March 17	BUF	W	29-30-10	4-2
70	March 19	MTL	W	30-30-10	5-4
71	March 21	NYI	W	31-30-10	5-2
72	March 22	@ NYR	W	32-30-10	2-1
73	March 25	@ CAR	L	32-31-10	1-2
74	March 28	@ ATL	L	32-32-10	3-6
75	March 29	@ TB	W	33-32-10	2-0
76	March 31	@ FLA	L	33-33-10	3-5
77	April 2	@ BOS	L	33-34-10	1-2
78	April 4	PHI	W**	34-34-10	4-3
79	April 6	@ MTL	W	35-34-10	3-2
80	April 7	BOS	W	36-34-10	3-2
81	April 9	NJ	O**	36-34-11	2-3
82	April 11	@ TOR	L	36-35-11	2-5

Legend - Légende | * Overtime/Prolongation | ** Shootout/Fusillade | ◆ The Oct. 4 and Oct. 5 games were played at the Stockholm Globe Arena as part of Bridgestone NHL Premiere 2008 / Les matchs des 4 et 5 octobre ont été disputés au Stockholm Globe Arena dans le cadre de Première Bridgestone LNH 2008

RÉTROSPECTIVE 2009-10 IN REVIEW

44-32-6 (94 points) 2nd Northeast/2^e Nord-Est (13th overall/13^e au total)

SCORING - MARQUEURS

GP	G	A	Pts	PIM		
PJ	B	A	Pts	PUN		
Daniel Alfredsson	70	20	51	71	22	1
Jason Spezza	60	23	34	57	20	2
Mike Fisher	79	25	28	53	59	4
Alex Kovalev	77	18	31	49	54	5
Milan Michalek	66	22	12	34	18	6
Chris Kelly	81	15	17	32	38	7
Peter Regin	75	13	16	29	20	8
Filip Kuba	53	3	25	28	28	9
Jarkko Ruutu	82	12	14	26	121	11
Nick Foligno	61	9	17	26	53	12
Erik Karlsson	60	5	21	26	24	13
Chris Phillips	82	8	16	24	45	14
Chris Neil	68	10	12	22	175	15
Chris Campoli	67	4	14	18	16	16
Ryan Shannon	66	5	11	16	20	18
Alexandre Picard	45	4	11	15	20	19
Jonathan Cheechoo	61	5	9	14	20	20
Anton Volchenkov	64	4	10	14	38	21
Jesse Winchester	52	2	11	13	22	23
Matt Carkner	81	2	9	11	190	24
Matt Cullen	21	4	4	8	8	25
Shean Donovan	30	2	3	5	40	26
Brian Lee	23	2	1	3	12	27
Zack Smith	15	2	1	3	14	29
Andy Sutton	18	1	0	1	34	30
Brian Elliott	55	0	1	1	0	31
Pascal Leclaire	34	0	0	0	2	33
Ryan Keller	6	0	0	0	0	34
Martin St. Pierre	3	0	0	0	0	35
Derek Smith	2	0	0	0	0	36
Josh Hennessy	4	0	0	0	0	37
Bobby Butler	2	0	0	0	0	38
Kaspars Daugavins	1	0	0	0	0	39
Jared Cowen	1	0	0	0	0	40

GOALTENDERS - GARDIENS DE BUT

GP	Mins	W-L-OT	SO	Avg.	Sv%	
PJ	Min	V-D-P	BL	Moy	%Ar	
Brian Elliott	55	3,038	29-18-4	5	2.57	.909
Pascal Leclaire	34	1,745	12-14-2	0	3.20	.887
Mike Brodeur	3	180	3-0-0	1	1.00	.966

MOLSON CUP WINNER - GAGNANT DE LA COUPE MOLSON

#	Date	Team	W-L-OT	Record	GF-GA
#	Date	Équipe	V-D-P	Fiche	BP-BC
45	Jan. 9	FLA	L	22-19-4	0-3
46	Jan. 10	@ CAR	L	22-20-4	1-4
47	Jan. 12	@ ATL	L	22-21-4	1-6
48	Jan. 14	@ NYR	W	23-21-4	2-0
49	Jan. 16	@ MTL	W	24-21-4	4-2
50	Jan. 18	@ BOS	W	25-21-4	5-1
51	Jan. 19	CHI	W	26-21-4	4-1
52	Jan. 21	STL	W	27-21-4	3-2
53	Jan. 23	@ BOS	W	28-21-4	2-1
54	Jan. 26	NJ	W	29-21-4	3-0
55	Jan. 28	@ PIT	W	30-21-4	4-1
56	Jan. 30	MTL	W*	31-21-4	3-2
57	Feb. 3	@ BUF	W	32-21-4	4-2
58	Feb. 4	VAN	W	33-21-4	3-1
59	Feb. 6	@ TOR	L	33-22-4	0-5
60	Feb. 9	CGY	W	34-22-4	3-2
61	Feb. 11	WSH	W	35-22-4	6-5
62	Feb. 13	@ DET	L	35-23-4	1-4
63	Feb. 14	@ NYI	W	36-23-4	4-3
64	March 2	NYR	L	36-24-4	1-4
65	March 4	@ CAR	L	36-25-4	1-4
66	March 6	TOR	O**	36-25-5	1-2
67	March 9	@ EDM	W	37-25-5	4-1
68	March 11	@ CGY	L	37-26-5	0-2
69	March 13	@ VAN	L	37-27-5	1-5
70	March 16	TOR	L	37-28-5	1-4
71	March 18	@ ATL	L	37-29-5	3-6
72	March 20	@ DAL	L	37-30-5	4-5
73	March 22	@ MTL	W	38-30-5	2-0
74	March 23	PHI	W	39-30-5	2-0
75	March 26	@ BUF	W	40-30-5	4-2
76	March 27	FLA	W	41-30-5	3-2
77	March 30	@ WSH	W*	42-30-5	5-4
78	April 1	CAR	W**	43-30-5	4-3
79	April 3	@ NYI	L	43-31-5	1-4
80	April 6	@ FLA	W	44-31-5	5-2
81	April 8	@ TB	O**	44-31-6	3-4
82	April 10	BUF	L	44-32-6	2-5

RÉTROSPECTIVE 2010-11 IN REVIEW

32-40-10 (74 points) 5th Northeast/5^e Nord-Est (26th overall/26^e au total)

SCORING - MARQUEURS

GP	G	A	Pts	PIM		
PJ	B	A	Pts	PUN		
Jason Spezza	62	21	36	57	28	1
Erik Karlsson	75	13	32	45	50	3
Nick Foligno	82	14	20	34	43	4
Milan Michalek	66	18	15	33	49	5
Daniel Alfredsson	54	14	17	31	18	6
Alex Kovalev	54	14	13	27	28	7
Ryan Shannon	79	11	16	27	24	8
Sergei Gonchar	67	7	20	27	20	9
Mike Fisher	55	14	10	24	33	11
Chris Kelly	57	12	11	23	27	12
Bobby Butler	36	10	11	21	10	13
Peter Regin	55	3	14	17	12	14
Chris Neil	80	6	10	16	210	15
Filip Kuba	64	2	14	16	16	16
Chris Campoli	58	3	11	14	34	18
Colin Greening	24	6	7	13	10	19
Jesse Winchester	72	4	9	13	42	20
Erik Condra	26	6	5	11	12	21
Jarkko Ruutu	50	2	8	10	59	22
Zack Smith	55	4	5	9	120	24
Chris Phillips	82	1	8	9	32	25
Matt Carkner	50	1	6	7	136	26
Marek Svatos	19	3	2	5	8	27
David Hale	25	1	4	5	6	29
Brian Lee	50	0	3	3	24	30
Patrick Wiercioch	8	0	2	2	4	31
Derek Smith	9	0	1	1	0	32
André Benoit	8	0	1	1	6	33
Corey Locke	5	0	1	1	0	34
Francis Lessard	24	0	0	0	78	35
Robin Lehner	8	0	0	0	2	36
Roman Wick	7	0	0	0	0	37
Jim O'Brien	6	0	0	0	2	38
Ryan Potulny	7	0	0	0	0	39
Stéphane Da Costa	4	0	0	0	0	40
Cody Bass	1	0	0	0	0	41

GOALTENDERS - GARDIENS DE BUT

GP	Mins	W-L-OT	SO	Avg.	Sv%	
PJ	Min	V-D-P	BL	Moy	%Ar	
Brian Elliott	43	2,293	13-19-8	3	3.19	.894
Craig Anderson	18	1,055	11-5-1	2	2.05	.939
Pascal Leclaire	14	763	4-7-1	0	2.83	.908
Curtis McElhinney	7	399	3-4-0	0	2.56	.917
Robin Lehner	8	341	1-4-0	0	3.52	.888
Mike Brodeur	4	97	0-1-0	0	4.33	.833

MOLSON CUP WINNER - GAGNANT DE LA COUPE MOLSON

#	Date	Team	W-L-OT	Record	GF-GA
#	Date	Équipe	V-D-P	Fiche	BP-BC
1	Oct. 8	BUF	L	0-1-0	1-2
2	Oct. 9	@ TOR	L	0-2-0	1-5
3	Oct. 11	@ WSH	O*	0-2-1	2-3
4	Oct. 14	CAR	W	1-2-1	3-2
5	Oct. 16	@ MTL	L	1-3-1	3-4
6	Oct. 18	@ PIT	L	1-4-1	2-5
7	Oct. 22	@ BUF	W	2-4-1	4-2
8	Oct. 23	MTL	L	2-5-1	0-3
9	Oct. 26	PHX	W	3-5-1	5-2
10	Oct. 28	FLA	W	4-5-1	5-3
11	Oct. 30	BOS	L	4-6-1	0-4
12	Nov. 2	@ TOR	W	5-6-1	3-2
13	Nov. 4	NYI	W	6-6-1	4-1
14	Nov. 6	@ MTL	W	7-6-1	3-2
15	Nov. 9	ATL	W	8-6-1	5-2
16	Nov. 11	VAN	L	8-7-1	2-6
17	Nov. 13	@ BOS	W	9-7-1	2-0
18	Nov. 15	@ PHI	L	9-8-1	1-5
19	Nov. 17	@ CAR	L	9-9-1	1-7
20	Nov. 19	@ STL	L	9-10-1	2-5
21	Nov. 22	LA	W	10-10-1	3-2
22	Nov. 24	DAL	L	10-11-1	1-2
23	Nov. 26	@ PIT	L	10-12-1	1-2
24	Nov. 27	TOR	W	11-12-1	1-4
25	Nov. 29	EDM	L	11-13-1	3-0
26	Dec. 2	SJ	L	11-14-1	0-4
27	Dec. 4	BUF	O**	11-14-2	0-1
28	Dec. 5	@ NYR	W	12-14-2	3-1
29	Dec. 7	@ MTL	L	12-15-2	1-4
30	Dec. 9	NYR	L	12-16-2	3-5
31	Dec. 10	NJ	W	13-16-2	3-2
32	Dec. 13	ATL	O*	13-16-3	3-4
33	Dec. 16	@ MIN	W	14-16-3	3-1
34	Dec. 17	@ COL	O*	14-16-4	5-6
35	Dec. 19	WSH	L	14-17-4	2-3
36	Dec. 23	@ NSH	W	15-17-4	2-1
37	Dec. 26	PIT	W	16-17-4	3-1
38	Dec. 29	CAR	L	16-18-4	0-4
39	Dec. 31	@ CBJ	O*	16-18-5	3-4
40	Jan. 1	TOR	L	16-19-5	1-5
41	Jan. 7	@ CHI	O**	16-19-6	1-2
42	Jan. 8	TB	L	16-20-6	2-3
43	Jan. 11	@ BOS	L	16-21-6	0-6
44	Jan. 13	NYI	W	17-21-6	6-4
45	Jan. 14	CGY	L	17-22-6	2-3
46	Jan. 16	@ WSH	L	17-23-6	1-3
47	Jan. 18	ANA	O**	17-23-7	1-2
48	Jan. 20	@ PHI	L	17-24-7	2-6
49	Jan. 21	MTL	L	17-25-7	1-7
50	Jan. 25	BUF	O*	17-25-8	2-3
51	Feb. 1	@ NJ	L	17-26-8	1-2
52	Feb. 2	DET	L	17-27-8	5-7
53	Feb. 5	@ NYI	L	17-28-8	3-5
54	Feb. 7	@ VAN	L	17-29-8	2-4
55	Feb. 9	@ CGY	L	17-30-8	2-5
56	Feb. 12	@ EDM	W	18-30-8	5-3
57	Feb. 15	NYI	O**	18-30-9	3-4
58	Feb. 18	BOS	L	18-31-9	2-4
59	Feb. 19	@ TOR	W**	19-31-9	1-0
60	Feb. 23	FLA	W	20-31-9	5-1
61	Feb. 25	@ BUF	L	20-32-9	2-4
62	Feb. 26	PHI	W	21-32-9	4-1
63	March 1	BOS	L	21-33-9	0-1
64	March 3	@ ATL	W	22-33-9	3-1
65	March 4	NYR	L	22-34-9	1-4
66	March 8	@ NJ	W	23-34-9	2-1
67	March 10	@ FLA	W	24-34-9	2-1
68	March 11	@ TB	W	25-34-9	2-1
69	March 13	@ BUF	L	25-35-9	4-6
70	March 15	PIT	L	25-36-9	1-5
71	March 17	NJ	W	26-36-9	3-1
72	March 19	TB	W*	27-36-9	3-2
73	March 22	@ CAR	L	27-37-9	3-4
74	March 24	@ NYR	W**	28-37-9	2-1
75	March 25	WSH	W	29-37-9	4-0
76	March 27	@ ATL	O**	29-37-10	2-5
77	March 29	@ TB	L	29-38-10	2-5
78	March 31	@ FLA	W	30-38-10	4-1
79	April 2	TOR	L	30-39-10	2-4
80	April 5	PHI	W	31-39-10	5-2
81	April 7	MTL	W*	32-39-10	3-2
82	April 9	@ BOS	L	32-40-10	1-3

Legend - Légende | * Overtime/Prolongation | ** Shootout/Fusillade |

Legend - Légende | * Overtime/Prolongation | ** Shootout/Fusillade |

41-31-10 (92 points) 2nd Northeast/2^e Nord-Est (16th overall/16^e au total)

SCORING - MARQUEURS

GP	G	A	Pts	PIM	
PJ	B	A	Pts	PUN	
Jason Spezza	80	34	50	84	36
Erik Karlsson	81	19	59	78	42
Milan Michalek	77	35	25	60	32
Daniel Alfredsson	75	27	32	59	18
Nick Foligno	82	15	32	47	124
Colin Greening	82	17	20	37	46
Sergei Gonchar	74	5	32	37	55
Filip Kubsa	73	6	26	32	26
Kyle Turris	49	12	17	29	27
Chris Neil	72	13	15	28	178
Zack Smith	81	14	12	26	98
Erik Condra	81	8	17	25	30
Chris Phillips	80	5	14	19	16
Jared Cowen	82	5	12	17	56
Bobby Butler	56	6	10	16	12
Kaspars Daugavins	65	5	6	11	12
Jesse Winchester	32	2	6	8	22
Brian Lee	35	1	7	8	27
Jim O'Brien	28	3	3	6	4
Zenon Konopka	55	3	2	5	193
Stéphane Da Costa	22	3	2	5	8
Peter Regin	10	2	2	4	2
David Rundblad	24	1	3	4	6
Craig Anderson	63	0	4	4	4
Matt Carkner	29	1	2	3	33
Matt Gilroy	14	1	2	3	2
Rob Klimkhamer	15	0	2	2	2
Mika Zibanejad	9	0	1	1	2
Nikita Filatov	9	0	1	1	4
Ben Bishop	10	0	0	0	2
Mark Borowiecki	2	0	0	0	2
Mike Hoffman	1	0	0	0	0
André Pettersson	1	0	0	0	0

GOALTENDERS - GARDIENS DE BUT

GP	Mins	W-L-OT	SO	Avg.	Sv%	
PJ	Min	V-D-P	BL	Moy	%Ar	
Craig Anderson	63	3,492	33-22-6	3	2.84	.914
Robin Lehner	5	299	3-2-0	1	2.01	.935
Ben Bishop	10	532	3-3-2	0	2.48	.909
Alex Auld	14	645	2-4-2	0	3.35	.884

MOLSON CUP WINNER - GAGNANT DE LA COUPE MOLSON

GP	Date	Team	W-L-OT	Record	GF-GA
PJ	Date	Équipe	V-D-P	Fiche	BP-BC
Craig Anderson	Oct. 7	@ DET	L	0-1-0	3-5
	Oct. 8	@ TOR	L	0-2-0	5-6
	Oct. 11	MIN	W**	1-2-0	4-3
	Oct. 13	COL	L	1-3-0	1-7
	Oct. 15	@ WSH	L	1-4-0	1-2
	Oct. 18	PHI	L	1-5-0	2-7
	Oct. 20	WPG	W	2-5-0	4-1
	Oct. 22	CBJ	W	3-5-0	4-3
	Oct. 25	@ CAR	W**	4-5-0	3-2
	Oct. 27	FLA	W	5-5-0	4-3
	Oct. 29	@ NYR	W**	6-5-0	5-4
	Oct. 30	TOR	W	7-5-0	3-2
	Nov. 1	@ BOS	L	7-6-0	3-5
	Nov. 4	MTL	L	7-7-0	1-2
	Nov. 5	BUF	O**	7-7-1	2-3
	Nov. 9	NYR	L	7-8-1	2-3
	Nov. 11	@ BUF	L	7-9-1	1-5
	Nov. 12	@ TOR	W	8-9-1	5-2
	Nov. 15	@ CGY	W	9-9-1	3-1
	Nov. 17	@ EDM	W	10-9-1	5-2
	Nov. 20	@ VAN	O*	10-9-2	1-2
	Nov. 25	@ PIT	L	10-10-2	3-6
	Nov. 27	CAR	W	11-10-2	4-3
	Nov. 29	@ WPG	W	12-10-2	6-4
	Dec. 1	@ DAL	L	12-11-2	2-3
	Dec. 3	@ WSH	L O*	12-11-3	2-3
	Dec. 5	TB	W	13-11-3	4-2
	Dec. 7	WSH	L	13-12-3	4-5
	Dec. 8	@ NYJ	O**	13-12-4	4-5
	Dec. 10	VAN	L	13-13-4	1-4
	Dec. 13	@ BUF	W*	14-13-4	3-2
	Dec. 14	BOS	L	14-14-4	2-5
	Dec. 16	PIT	W	15-14-4	6-4
	Dec. 20	BUF	W	16-14-4	4-1
	Dec. 22	FLA	W*	17-14-4	4-3
	Dec. 23	@ CAR	O*	17-14-5	1-2
	Dec. 27	MTL	L	17-15-5	2-6
	Dec. 30	CGY	W*	18-15-5	4-3
	Dec. 31	@ BUF	W**	19-15-5	3-2
	Jan. 2	NJ	W*	20-15-5	3-2
	Jan. 5	TB	W	21-15-5	4-1
	Jan. 7	@ PHI	O*	21-15-6	2-3
	Jan. 8	PHI	W	22-15-6	6-4
	Jan. 10	@ PIT	W	23-15-6	5-1
	Jan. 12	@ NYR	W	24-15-6	3-0
	Jan. 14	@ MTL	W**	25-15-6	3-2
	Jan. 16	WPG	L	25-16-6	0-2
	Jan. 17	@ TOR	W	26-16-6	3-2
	Jan. 19	@ SJ	W	27-16-6	4-1
	Jan. 21	@ ANA	L	27-17-6	1-2
	Jan. 23	@ LA	L	27-18-6	1-4
	Jan. 24	@ PHX	L	27-19-6	2-3
	Jan. 31	@ BOS	L	27-20-6	3-4
	Feb. 3	NYI	O*	27-20-7	1-2
	Feb. 4	TOR	L	27-21-7	0-5
	Feb. 7	STL	L	27-22-7	1-3
	Feb. 9	NSH	W	28-22-7	4-3
	Feb. 11	EDM	O*	28-22-8	3-4
	Feb. 14	@ TB	W	29-22-8	4-0
	Feb. 15	@ FLA	W	30-22-8	6-2
	Feb. 20	@ NYI	W	31-22-8	6-0
	Feb. 22	WSH	W	32-22-8	5-2
	Feb. 25	BOS	L	32-23-8	3-5
	Feb. 26	NYI	W	33-23-8	5-2
	Feb. 28	@ BOS	W	34-23-8	1-0
	March 2	CHI	L	34-24-8	1-2
	March 4	@ FLA	L	34-25-8	2-4
	March 6	@ TB	W	35-25-8	7-3
	March 8	NYR	W	36-25-8	4-1
	March 10	BUF	O**	36-25-9	3-4
	March 14	@ MTL	O**	36-25-10	2-3
	March 16	MTL	W*	37-25-10	2-1
	March 17	TOR	L	37-26-10	1-3
	March 20	NJ	L	37-27-10	0-1
	March 23	@ MTL	L	37-28-10	1-5
	March 24	PIT	W	38-28-10	8-4
	March 26	@ WPG	W	39-28-10	6-4
	March 31	@ PHI	W**	40-28-10	4-3
	April 1	@ NYI	W	41-28-10	5-1
	April 3	CAR	L	41-29-10	1-2
	April 5	BOS	L	41-30-10	1-3
	April 7	@ NJ	L	41-31-10	2-4

Legend - Légende | * Overtime/Prolongation | ** Shootout/Fusillade |

25-17-6 (56 points) 4th Northeast/4^e Nord-Est (14th overall/14^e au total)

SCORING - MARQUEURS

GP	G	A	Pts	PIM	
PJ	B	A	Pts	PUN	
Kyle Turris	48	12	17	29	24
Sergei Gonchar	45	3	24	27	26
Daniel Alfredsson	47	10	16	26	33
Mika Zibanejad	42	7	13	20	6
Jakob Silfverberg	48	10	9	19	12
Colin Greening	47	8	11	19	11
Patrick Wiercioch	42	5	14	19	39
Zack Smith	48	4	11	15	56
Erik Karlsson	17	6	8	14	8
Chris Phillips	48	5	9	14	43
Milan Michalek	23	4	10	14	17
Chris Neil	48	4	8	12	144
Erik Condra	48	4	8	12	34
Marc Methot	47	2	9	11	31
Guillaume Latendresse	27	6	4	10	8
André Benoit	33	3	7	10	8
Jim O'Brien	29	5	1	6	8
Eric Gryba	33	2	4	6	26
Cory Conacher	12	2	3	5	4
Jason Spezza	5	2	3	5	2
Jean-Gabriel Pageau	9	2	2	4	0
Kaspars Daugavins	19	1	2	3	9
Peter Regin	27	0	3	3	8
David Dzurzynski	12	2	0	2	13
Stéphane Da Costa	9	1	1	2	0
Jared Cowen	7	1	0	1	10
Matt Kassian	15	1	0	1	47
Mike Lundin	11	0	1	1	0
Mark Borowiecki	6	0	0	0	18
Derek Grant	5	0	0	0	0
Mark Stone	4	0	0	0	2
Mike Hoffman	3	0	0	0	2

GOALTENDERS - GARDIENS DE BUT

GP	Mins	W-L-OT	SO	Avg.	Sv%	
PJ	Min	V-D-P	BL	Moy	%Ar	
Craig Anderson	24	1,421	12-9-2	3	1.69	.941
Ben Bishop	13	758	8-5-0	1	2.45	.922
Robin Lehner	12	735	5-3-4	0	2.20	.936

MOLSON CUP WINNER - GAGNANT DE LA COUPE MOLSON

GP	Date	Team	W-L-OT	Record	GF-GA
PJ	Date	Équipe	V-D-P	Fiche	BP-BC
Craig Anderson	Jan. 19	@ WPG	W	1-0-0	4-1
	Jan. 21	FLA	W	2-0-0	4-0
	Jan. 24	@ FLA	W	3-0-0	3-1
	Jan. 25	@ TB	L	3-1-0	4-6
	Jan. 27	PIT	O**	3-1-1	1-2
	Jan. 29	WSH	W	4-1-1	3-2
	Jan. 30	MTL	W	5-1-1	5-1
	Feb. 1	@ CAR	L	5-2-1	0-1
	Feb. 3	@ MTL	L	5-3-1	1-2
	Feb. 5	BUF	W	6-3-1	4-3
	Feb. 7	CAR	O*	6-3-2	2-3
	Feb. 9	WPG	L	6-4-2	0-1
	Feb. 12	BUF	W	7-4-2	2-0
	Feb. 13	@ PIT	L	7-5-2	2-4
	Feb. 16	@ TOR	L	7-6-2	0-3
	Feb. 18	@ NJ	W**	8-6-2	2-1
	Feb. 19	NYI	W	9-6-2	3-1
	Feb. 21	NYR	W**	10-6-2	3-2
	Feb. 23	TOR	W	11-6-2	3-2
	Feb. 25	MTL	W**	12-6-2	2-1
	Feb. 28	@ BOS	O*	12-6-3	1-2
	March 2	@ PHI	L	12-7-3	1-2
	March 3	@ NYI	O**	12-7-4	2-3
	March 6	@ TOR	L	12-8-4	4-5
	March 8	@ NYR	W	13-8-4	3-2
	March 11	BOS	O**	13-8-5	2-3
	March 13	@ MTL	O**	13-8-6	3-4
	March 16	@ BUF	W**	14-8-6	4-3
	March 17	WPG	W	15-8-6	4-1
	March 19	@ NYI	W	16-8-6	5-3
	March 21	BOS	L	16-9-6	1-2
	March 23	TB	W	17-9-6	5-3
	March 25	NJ	W**	18-9-6	3-2
	March 28	NYR	W	19-9-6	3-0
	March 30	TOR	L	19-10-6	0-4
	April 2	@ BOS	L	19-11-6	2-3
	April 5	@ BUF	L	19-12-6	2-4
	April 7	@ FLA	L	19-13-6	1-2
	April 9	@ TB	L	19-14-6	2-3
	April 11	@ PHI	W	20-14-6	3-1
	April 12	@ NJ	W	21-14-6	2-0
	April 16	CAR	W	22-14-6	3-2
	April 18	WSH	W	23-14-6	3-1
	April 20	TOR	L	23-15-6	1-4
	April 22	PIT	L	23-16-6	1-3
	April 25	@ WSH	W*	24-16-6	2-1
	April 27	PHI	L	24-17-6	1-2
	April 28	@ BOS	W	25-17-6	4-2

Legend - Légende | * Overtime/Prolongation | ** Shootout/Fusillade |

RÉTROSPECTIVE 2013-14 IN REVIEW

37-31-14 (88 points) 5th Atlantic/5^e Atlantique (21st overall/21^e au total)

SCORING - MARQUEURS

	GP	G	A	Pts	PIM
	PJ	B	A	Pts	PUN
Erik Karlsson	82	20	54	74	36
Jason Spezza	75	23	43	66	46
Kyle Turris	82	26	32	58	39
Clarke MacArthur	79	24	31	55	78
Bobby Ryan	70	23	25	48	45
Milan Michalek	82	17	22	39	41
Mika Zibanejad	69	16	17	33	18
Marc Methot	75	6	17	23	28
Patrick Wiercioch	53	4	19	23	20
Zack Smith	82	13	9	22	11
Cory Conacher	60	4	16	20	34
Colin Greening	76	6	11	17	41
Ales Hemsky	20	4	13	17	4
Erik Condra	76	6	10	16	30
Jared Cowen	68	6	9	15	45
Chris Phillips	70	1	14	15	30
Chris Neil	76	8	6	14	211
Eric Gryba	57	2	9	11	64
Joe Corvo	25	3	7	10	10
Cody Ceci	49	3	6	9	14
Mark Stone	19	4	4	8	4
Mike Hoffman	25	3	3	6	2
Stéphane Da Costa	12	3	1	4	2
Jean-Gabriel Pageau	28	2	0	2	2
Matt Kassian	33	1	1	2	63
Derek Grant	20	0	2	2	4
Mark Borowiecki	13	1	0	1	48
Craig Anderson	53	0	1	1	2
Robin Lehner	36	0	0	0	4

GOALTENDERS - GARDIENS DE BUT

	GP	Mins	W-L-OT	SO	Avg.	Sv%
	PJ	Min	V-D-P	BL	Moy	%Ar
Craig Anderson	53	3,000	25-16-8	4	3.00	.911
Robin Lehner	36	1,942	12-15-6	1	3.06	.913
Andrew Hammond	1	35	0-0-0	0	0.00	1.000
Nathan Lawson	1	12	0-0-0	0	10.00	.800

MOLSON CUP WINNER - GAGNANT DE LA COUPE MOLSON

	GP	W-L-OT	Record	GF-GA
	PJ	V-D-P	Fiche	BP-BC
Craig Anderson	50	22-19-9	2-0	3-4
	51	22-19-10	3-4	3-6
	52	22-20-10	3-6	3-2
	53	23-20-10	3-2	5-3
	54	24-20-10	3-6	3-6
	55	24-21-10	3-6	1-2
	56	24-21-11	5-4	3-2
	57	25-21-11	5-4	2-7
	58	26-21-11	3-2	1-6
	59	26-22-11	4-2	2-3
	60	26-23-11	1-4	5-3
	61	27-23-11	2-3	1-4
	62	27-24-11	1-4	5-3
	63	27-25-11	3-4	4-5
	64	28-25-12	3-4	1-3
	65	28-25-13	4-5	1-3
	66	28-26-13	4-8	4-5
	67	28-27-13	4-5	1-3
	68	28-28-13	4-5	1-3
	69	28-29-13	4-3	2-3
	70	29-29-13	4-3	2-3
	71	29-29-14	5-3	6-3
	72	30-29-14	2-1	1-2
	73	31-29-14	4-7	3-2
	74	32-30-14	4-1	2-1
	75	32-31-14	1-0	1-0
	76	33-31-14	3-2	3-2
	77	34-31-14	4-1	4-1
	78	35-31-14	2-1	1-0
	79	36-31-14	1-0	1-0
	80	37-31-14	3-2	3-2

RÉTROSPECTIVE 2014-15 IN REVIEW

43-26-13 (99 points) 4th Atlantic/4^e Atlantique (13th overall/13^e au total)

SCORING - MARQUEURS

	GP	G	A	Pts	PIM
	PJ	B	A	Pts	PUN
Erik Karlsson	82	21	45	66	42
Mark Stone	80	26	38	64	14
Kyle Turris	82	24	40	64	36
Bobby Ryan	78	18	36	54	24
Mike Hoffman	79	27	21	48	14
Mika Zibanejad	80	20	26	46	20
Clarke MacArthur	62	16	20	36	36
Milan Michalek	66	13	21	34	33
David Legwand	80	9	18	27	32
Alex Chiasson	76	11	15	26	67
Erik Condra	68	9	14	23	30
Cody Ceci	81	5	16	21	6
Jean-Gabriel Pageau	50	10	9	19	9
Curtis Lazar	67	6	9	15	14
Patrick Wiercioch	56	3	10	13	28
Eric Gryba	75	0	12	12	97
Marc Methot	45	1	10	11	18
Mark Borowiecki	63	1	10	11	107
Jared Cowen	54	3	6	9	45
Chris Neil	38	4	3	7	78
Zack Smith	37	2	1	3	18
Matt Puempel	13	2	1	3	8
Chris Phillips	36	0	3	3	14
Colin Greening	26	1	0	1	29
Robin Lehner	25	0	1	1	0
Andrew Hammond	24	0	1	1	0
Shane Prince	2	0	1	1	0
Craig Anderson	35	0	0	0	4

GOALTENDERS - GARDIENS DE BUT

	GP	Mins	W-L-OT	SO	Avg.	Sv%
	PJ	Min	V-D-P	BL	Moy	%Ar
Andrew Hammond	24	1,411	20-1-2	3	1.49	.941
Craig Anderson	35	2,093	14-13-8	3	2.79	.923
Robin Lehner	25	1,471	9-12-3	0	3.02	.905
Chris Driedger	1	23	0-0-0	0	0.00	1.000

MOLSON CUP WINNER - GAGNANT DE LA COUPE MOLSON

	GP	W-L-OT	Record	GF-GA
	PJ	V-D-P	Fiche	BP-BC
Erik Karlsson	82	43-26-13	3-1	2-3
	81	43-26-13	3-2	1-0
	80	43-26-13	3-2	1-0
	79	43-26-13	3-2	1-0
	78	43-26-13	3-2	1-0
	77	43-26-13	3-2	1-0
	76	43-26-13	3-2	1-0
	75	43-26-13	3-2	1-0
	74	43-26-13	3-2	1-0
	73	43-26-13	3-2	1-0
	72	43-26-13	3-2	1-0
	71	43-26-13	3-2	1-0
	70	43-26-13	3-2	1-0
	69	43-26-13	3-2	1-0
	68	43-26-13	3-2	1-0
	67	43-26-13	3-2	1-0
	66	43-26-13	3-2	1-0
	65	43-26-13	3-2	1-0
	64	43-26-13	3-2	1-0
	63	43-26-13	3-2	1-0
	62	43-26-13	3-2	1-0
	61	43-26-13	3-2	1-0
	60	43-26-13	3-2	1-0
	59	43-26-13	3-2	1-0
	58	43-26-13	3-2	1-0
	57	43-26-13	3-2	1-0
	56	43-26-13	3-2	1-0
	55	43-26-13	3-2	1-0
	54	43-26-13	3-2	1-0
	53	43-26-13	3-2	1-0
	52	43-26-13	3-2	1-0
	51	43-26-13	3-2	1-0
	50	43-26-13	3-2	1-0
	49	43-26-13	3-2	1-0
	48	43-26-13	3-2	1-0
	47	43-26-13	3-2	1-0
	46	43-26-13	3-2	1-0
	45	43-26-13	3-2	1-0
	44	43-26-13	3-2	1-0
	43	43-26-13	3-2	1-0
	42	43-26-13	3-2	1-0
	41	43-26-13	3-2	1-0
	40	43-26-13	3-2	1-0
	39	43-26-13	3-2	1-0
	38	43-26-13	3-2	1-0
	37	43-26-13	3-2	1-0
	36	43-26-13	3-2	1-0
	35	43-26-13	3-2	1-0
	34	43-26-13	3-2	1-0
	33	43-26-13	3-2	1-0
	32	43-26-13	3-2	1-0
	31	43-26-13	3-2	1-0
	30	43-26-13	3-2	1-0
	29	43-26-13	3-2	1-0
	28	43-26-13	3-2	1-0
	27	43-26-13	3-2	1-0
	26	43-26-13	3-2	1-0
	25	43-26-13	3-2	1-0
	24	43-26-13	3-2	1-0
	23	43-26-13	3-2	1-0
	22	43-26-13	3-2	1-0
	21	43-26-13	3-2	1-0
	20	43-26-13	3-2	1-0
	19	43-26-13	3-2	1-0
	18	43-26-13	3-2	1-0
	17	43-26-13	3-2	1-0
	16	43-26-13	3-2	1-0
	15	43-26-13	3-2	1-0
	14	43-26-13	3-2	1-0
	13	43-26-13	3-2	1-0
	12	43-26-13	3-2	1-0
	11	43-26-13	3-2	1-0
	10	43-26-13	3-2	1-0
	9	43-26-13	3-2	1-0
	8	43-26-13	3-2	1-0
	7	43-26-13	3-2	1-0
	6	43-26-13	3-2	1-0
	5	43-26-13	3-2	1-0
	4	43-26-13	3-2	1-0
	3	43-26-13	3-2	1-0
	2	43-26-13	3-2	1-0
	1	43-26-13	3-2	1-0

GAME-BY-GAME - MATCH PAR MATCH

#	Date	Team	W-L-OT	Record	GF-GA
#	Date	Équipe	V-D-P	Fiche	BP-BC
1	Oct. 9	@NSH	L	0-1-0	2-3
2	Oct. 11	@TB	W**	1-1-0	3-2
3	Oct. 13	@FLA	W	2-1-0	1-0
4	Oct. 16	COL	W	3-1-0	5-3
5	Oct. 18	CBJ	W	4-1-0	3-2
6	Oct. 25	NJ	O*	4-1-1	2-2
7	Oct. 26	@CHI	L	4-2-1	1-3
8	Oct. 28	@CBJ	W	5-2-1	5-2
9	Oct. 30	CHI	O**	5-2-2	4-5
10	Nov. 1	@BOS	L	5-3-2	2-4
11	Nov. 4	DET	W	6-3-2	3-1
12	Nov. 6	MIN	W	7-3-2	3-0
13	Nov. 8	WPG	O**	7-3-3	1-2
14	Nov. 9	TOR	L	7-4-3	3-5
15	Nov. 11	@VAN	O*	7-4-4	3-4
16	Nov. 13	@EDM	W*	8-4-4	4-3
17	Nov. 15	@CGY	L	8-5-4	2-4
18	Nov. 20	NSH	W	9-5-4	3-2
19	Nov. 22	STL	L	9-6-4	2-3
20	Nov. 24	@DET	L	9-7-4	3-4
21	Nov. 25	@STL	W**	10-7-4	3-2
22	Nov. 28	@FLA	L	10-8-4	2-3
23	Nov. 29	@TB	L	10-9-4	1-4
24	Dec. 2	@NYI	O*	10-9-5	2-3
25	Dec. 4	NYI	L	10-10-5	1-2
26	Dec. 6	@PIT	L	10-11-5	2-3
27	Dec. 7	VAN	W*	11-11-5	4-3
28	Dec. 11	LA	L	11-12-5	3-5
29	Dec. 13	@BOS	W**	12-12-5	3-2
30	Dec. 15	@BUF	O**	12-12-6	4-5
31	Dec. 17	@NJ	W	13-12-6	2-0
32	Dec. 19	ANA	W	14-12-6	6-2
33	Dec. 20	@MTL	L	14-13-6	1-4
34	Dec. 22	@WSH	L	14-14-6	1-2
35	Dec. 27	DET	O*	14-14-7	2-3
36	Dec. 29	BUF	W	15-14-7	5-2
37	Jan. 3	@BOS	W*	16-14-7	3-2
38	Jan. 4	TB	L	16-15-7	2-4
39	Jan. 6	@PHI	O**	16-15-8	1-2
40	Jan. 8	@COL	L	16-16-8	2-5
41	Jan. 10	W	L	17-16-8	5-1
42	Jan. 13	@DAL	L	17-17-8	4-5
43	Jan. 15	MTL	W	18-17-8	4-1
44	Jan. 17	CAR	L	18-18-8	3-2
45	Jan. 20	@NYR	O*	18-18-9	2-3
46	Jan. 21	TOR	W	19-18-9	4-3
47	Jan. 29	DAL	L	19-19-9	3-6
48	Jan. 31	ARI	W		

38-35-9 (85 points) 5th Atlantic/5^e Atlantique (19th overall/19^e au total)

SCORING - MARQUEURS

GP	G	A	Pts	PIM	#	Date	Team	W-L-T	Record	GF-GA	
PJ	B	A	Pts	PUN	#	Date	Équipe	V-D-P	Fiche	BP-BC	
Erik Karlsson	82	16	66	82	50	1	Oct. 8	@ BUF	W	1-0-0	3-1
Mark Stone	75	23	38	61	38	2	Oct. 10	@ TOR	W**	2-0-0	5-4
Mike Hoffman	78	29	30	59	18	4	Oct. 11	MTL	L	2-1-0	1-3
Bobby Ryan	81	22	34	56	28	5	Oct. 14	@ CBJ	W	3-1-0	7-3
Mika Zibanejad	81	21	30	51	18	6	Oct. 15	@ PIT	L	3-2-0	0-2
Jean-Gabriel Pageau	82	19	24	43	26	7	Oct. 22	NSH	O**	3-2-1	3-4
Zack Smith	81	25	11	36	80	8	Oct. 24	ARI	O**	3-2-2	4-5
Dion Phaneuf	71	4	28	32	90	9	Oct. 28	CGY	W**	4-3-2	5-4
Kyle Turris	57	13	17	30	32	11	Oct. 30	@ DET	W	5-3-2	3-1
Cody Ceci	75	10	16	26	18	12	Oct. 31	DET	L	5-4-2	3-5
Curtis Lazar	76	6	14	20	18	13	Nov. 3	@ MTL	W*	6-4-2	2-1
Alex Chiasson	77	8	6	14	45	14	Nov. 5	WPG	W**	7-4-2	3-2
Chris Neil	80	5	8	13	165	15	Nov. 7	@ CAR	O*	7-4-3	2-3
Chris Wideman	64	6	7	13	34	16	Nov. 10	@ NSH	L	7-5-3	5-7
Shane Prince	42	3	9	12	6	18	Nov. 12	VAN	W	8-5-3	3-2
Marc Methot	69	5	7	12	34	19	Nov. 14	NYR	O**	8-5-4	1-2
Milan Michalek	32	6	4	10	12	20	Nov. 16	DET	O*	8-5-5	3-4
Ryan Dzingel	30	3	6	9	11	21	Nov. 19	W	9-5-5	3-0	
Patrick Wiercioch	52	0	5	5	24	22	Nov. 21	PHI	W	10-5-5	4-0
Nick Paul	24	2	3	5	6	24	Nov. 24	@ DAL	W	11-5-5	7-4
Max McCormick	20	2	2	4	37	25	Nov. 25	@ COL	W	12-5-5	5-3
Dave Dziurzynski	14	1	3	4	9	26	Nov. 28	@ ARI	L	12-6-5	3-4
Jared Cowen	37	0	4	4	16	28	Dec. 1	PHI	L	12-7-5	2-4
Matt Puempel	26	2	1	3	9	29	Dec. 3	CHI	W*	13-7-5	4-3
Mark Borowiecki	63	1	1	2	107	30	Dec. 5	NYI	W*	14-7-5	3-2
Buddy Robinson	3	1	1	2	4	31	Dec. 6	@ NYR	L	14-8-5	1-4
Fredrik Claesson	16	0	2	2	2	33	Dec. 8	W	15-8-5	4-2	
Craig Anderson	60	0	2	2	0	34	Dec. 10	@ TB	L	15-9-5	1-4
Scott Gomez	13	0	1	1	2	35	Dec. 12	@ FLA	O**	16-10-5	1-4
Ben Harpur	5	0	1	1	2	36	Dec. 14	BOS	W	17-11-5	2-2
Michael Kostka	15	0	1	1	4	37	Dec. 16	@ BOS	L	17-12-6	1-2
Phil Varone	1	0	1	1	0	38	Dec. 18	NYJ	L	18-12-6	3-1
Andrew Hammond	24	0	0	0	2	39	Dec. 20	@ BOS	L	18-13-6	3-7
Clarke MacArthur	4	0	0	0	0	40	Dec. 22	NJ	L	18-14-6	0-3
Colin Greening	1	0	0	0	0	41	Jan. 3	@ CHI	L	18-15-6	0-3
						42	Jan. 4	@ STL	W*	19-15-6	3-2
						43	Jan. 7	FLA	L	19-16-6	2-3
						44	Jan. 9	BOS	W*	20-16-6	2-1
						45	Jan. 10	@ WSH	L	20-17-6	1-7
						46	Jan. 13	@ ANA	L	20-18-6	1-4
						47	Jan. 16	@ LA	W	21-18-6	5-3
						48	Jan. 18	@ SJ	W**	22-18-6	4-3
						49	Jan. 21	@ NJ	L	22-19-6	3-6
						50	Jan. 22	NYI	L	22-20-6	2-5
						51	Jan. 24	NYR	W	23-20-6	3-0
						52	Jan. 26	BUF	L	22-21-6	2-3
						53	Feb. 2	@ PIT	L	22-22-6	5-6
						54	Feb. 4	EDM	L	22-23-6	2-7
						55	Feb. 6	TOR	W	24-23-6	6-1
						56	Feb. 8	TB	W	25-23-6	5-1
						57	Feb. 10	@ DET	L	24-24-6	1-3
						58	Feb. 11	COL	L	24-25-6	3-4
						59	Feb. 13	@ CBJ	L	24-26-6	2-4
						60	Feb. 16	BUF	W**	26-26-6	2-1
						61	Feb. 18	CAR	W	27-26-6	4-2
						62	Feb. 20	DET	W**	28-26-6	3-2
						63	Feb. 23	@ EDM	W	29-26-6	4-1
						64	Feb. 25	@ VAN	L	28-27-6	3-5
						65	Feb. 27	@ CGY	W	30-27-6	6-4
						66	March 1	STL	O**	29-27-7	3-4
						67	March 3	TB	L	29-28-7	1-4
						68	March 5	@ TOR	W	31-28-7	3-2
						69	March 6	DAL	L	30-29-7	1-2
						70	March 8	@ CAR	O**	30-29-8	3-4
						71	March 10	@ FLA	L	30-30-8	2-6
						72	March 12	TOR	W	32-30-8	4-0
						73	March 15	MIN	W*	33-30-8	3-2
						74	March 18	@ BUF	L	32-31-8	1-3
						75	March 19	MTL	W	34-31-8	5-0
						76	March 22	WSH	L	33-32-8	2-4
						77	March 23	@ NYI	L	33-33-8	1-3
						78	March 26	ANA	O*	33-33-9	3-4
						79	March 30	@ WPG	W	35-33-9	2-1
						80	March 31	@ MIN	W	36-33-9	3-2
						81	April 2	@ PHI	L	35-34-9	2-3
						82	April 5	PIT	L	35-35-9	3-5
						83	April 7	FLA	W	37-35-9	3-1
						84	April 9	@ BOS	W	38-35-9	6-1

GOALTENDERS - GARDIENS DE BUT

GP	Mins	W-L-T	SO	GAA	Sv%	
PJ	Min	V-D-N	BL	Moy	%Ar	
Craig Anderson	60	3,477	31-23-5	4	2.78	.916
Andrew Hammond	24	1,382	7-11-4	1	2.65	.914
Chris Driedger	1	32	0-0-0	0	0.00	1.000
Matt O'Connor	1	58	0-1-0	0	3.10	.912

MOLSON CUP WINNER - GAGNANT DE LA COUPE MOLSON

Erik Karlsson	55	Feb. 10	@ DET	L	24-24-6	1-3
	56	Feb. 11	COL	L	24-25-6	3-4
	57	Feb. 13	@ CBJ	L	24-26-6	2-4
	58	Feb. 16	BUF	W**	26-26-6	2-1
	59	Feb. 18	CAR	W	27-26-6	4-2
	60	Feb. 20	DET	W**	28-26-6	3-2
	61	Feb. 23	@ EDM	W	29-26-6	4-1
	62	Feb. 25	@ VAN	L	28-27-6	3-5
	63	Feb. 27	@ CGY	W	30-27-6	6-4
	64	March 1	STL	O**	29-27-7	3-4
	65	March 3	TB	L	29-28-7	1-4
	66	March 5	@ TOR	W	31-28-7	3-2
	67	March 6	DAL	L	30-29-7	1-2
	68	March 8	@ CAR	O**	30-29-8	3-4
	69	March 10	@ FLA	L	30-30-8	2-6
	70	March 12	TOR	W	32-30-8	4-0
	71	March 15	MIN	W*	33-30-8	3-2
	72	March 18	@ BUF	L	32-31-8	1-3
	73	March 19	MTL	W	34-31-8	5-0
	74	March 22	WSH	L	33-32-8	2-4
	75	March 23	@ NYI	L	33-33-8	1-3
	76	March 26	ANA	O*	33-33-9	3-4
	77	March 30	@ WPG	W	35-33-9	2-1
	78	March 31	@ MIN	W	36-33-9	3-2
	79	April 2	@ PHI	L	35-34-9	2-3
	80	April 5	PIT	L	35-35-9	3-5
	81	April 7	FLA	W	37-35-9	3-1
	82	April 9	@ BOS	W	38-35-9	6-1

Legend - Légende | * Overtime/Prolongation | ** Shootout/Fusillade |

44-28-10 (98 points) 2nd Atlantic/2^e Atlantique (12th overall/12^e au total)

SCORING - MARQUEURS

GP	G	A	Pts	PIM	#	Date	Team	W-L-T	Record	GF-GA	
PJ	B	A	Pts	PUN	#	Date	Équipe	V-D-N	Fiche	BP-BC	
Erik Karlsson	77	17	54	71	28	1	Oct. 12	TOR	W*	1-0-0	5-4
Mike Hoffman	74	26	35	61	51	2	Oct. 15	MTL	W**	2-0-0	4-3
Kyle Turris	78	27	28	55	47	3	Oct. 17	@ DET	L	2-1-0	1-5
Mark Stone	71	22	32	54	25	4	Oct. 18	ARI	W	3-1-0	7-4
Derrick Brassard	81	14	25	39	24	6	Oct. 25	@ VAN	L	3-2-0	1-4
Jean-Gabriel Pageau	82	12	21	33	24	7	Oct. 28	@ CGY	W	4-2-0	3-0
Zack Smith	74	16	16	32	61	8	Oct. 30	@ EDM	W	5-3-0	2-0
Ryan Dzingel	81	14	18	32	30	9	Nov. 1	CAR	W*	6-3-0	2-1
Dion Phaneuf	81	9	21	30	100	10	Nov. 3	VAN	W	7-3-0	1-0
Bobby Ryan	62	13	12	25	24	12	Nov. 5	BUF	L	7-4-0	1-2
Tom Pyatt	82	9	14	23	16	13	Nov. 8	@ NSH	W	7-5-0	1-3
Chris Wideman	76	5	12	17	46	14	Nov. 9	@ BUF	W**	8-5-0	2-1
Cody Ceci	79	2	15	17	20	15	Nov. 11	LA	W	9-5-0	1-2
Chris Kelly	82	5	7	12	23	16	Nov. 15	@ PHI	W**	10-5-1	3-2
Marc Methot	68	0	12	12	24	18	Nov. 17	NSH	L	10-6-1	1-5
Alex Burrows	20	6	5	11	9	19	Nov. 17	FLA	L	10-7-1	1-4
Fredrik Claesson	33	3	8	11	4	20	Nov. 19	@ MTL	W	11-7-1	4-3
Tommy Wingels	36	2	2	4	12	21	Nov. 24	BOS	W	12-7-1	3-1
Viktor Stalberg	18	2	2	4	8	22	Nov. 26	CAR	W	13-7-1	2-1
Chris Neil	53	1	3	4	63	24	Nov. 27	@ NYR	W	14-7-1	2-0
Mark Borowiecki	70	1	2	3	154	25	Nov. 29	BUF	L	14-8-1	4-5
Curtis Lazar	33	0	1	1	4	26	Dec. 1	PHI	O*	14-8-2	2-3
Craig Anderson	40	0	1	1	0	28	Dec. 5	@ PIT	W*	15-8-2	2-0
Mike Condon	40	0	0	0	2	29	Dec. 7	@ SJ	W	15-9-2	5-8
Matt Puempel	13	0	0	0	7	30	Dec. 10	@ LA	L	16-10-2	4-2
Phil Varone	7	0	0	0	2	31	Dec. 11	@ ANA	L	16-11-2	1-5
Casey Bailey	7	0	0	0	0	32	Dec. 14	SJ	O**	16-11-3	3-4
Max McCormick	7	0	0	0	0	33	Dec. 17	NJ	W	17-11-3	3-1
Ben Harpur	6	0	0	0	0	34	Dec. 18	@ NYI	W	17-11-3	6-2
Andreas Englund	5	0	0	0	2	35	Dec. 20	@ CHI	W		

RÉTROSPECTIVE 2017-18 IN REVIEW

28-43-11 (67 points) 7th Atlantic/7^e Atlantique (30th overall/30^e au total)

SCORING - MARQUEURS

GP	G	A	Pts	PIM	#	Date	Team	W-L-T	Record	GF-GA	
PJ	B	A	Pts	PUN	#	Date	Équipe	V-D-P	Fiche	BP-BC	
Mark Stone	58	20	42	62	10	1	Oct. 5	WSH	0-0-1	4-5	
Erik Karlsson	71	9	53	62	36	2	Oct. 7	DET	0-0-2	1-2	
Mike Hoffman	82	22	34	56	32	4	Oct. 10	@ VAN	1-0-2	3-2	
Matt Duchene	68	23	26	49	14	5	Oct. 13	@ CGY	W	2-0-2	6-0
Ryan Dzingel	79	23	18	41	35	6	Oct. 14	@ EDM	W	3-0-2	6-1
Derick Brassard	58	18	20	38	30	7	Oct. 17	VAN	L	3-1-2	0-3
Bobby Ryan	62	11	22	33	14	8	Oct. 19	NJ	O*	3-1-3	4-5
Jean-Gabriel Pageau	78	14	15	29	36	10	Oct. 21	TOR	W	4-1-3	6-3
Thomas Chabot	63	9	16	25	14	11	Oct. 24	LA	O**	4-1-4	2-3
Tom Pyatt	81	7	15	22	10	12	Oct. 26	PHI	W	5-1-4	5-4
Zack Smith	68	5	14	19	13	13	Oct. 27	@ NJ	O**	5-1-5	4-5
Cody Ceci	82	5	14	19	12	14	Oct. 30	MTL	L	5-2-5	3-8
Dion Phaneuf	53	3	13	16	34	15	Nov. 2	DET	W	6-2-5	3-1
Alexandre Burrows	71	6	8	14	59	17	Nov. 4	VGK	L	6-3-5	4-5
Nate Thompson	43	4	7	11	10	18	Nov. 10	@ COL*	W*	7-3-5	4-3
Mark Borowicki	52	3	8	11	10	19	Nov. 11	PIT	L	8-4-5	1-3
Chris DiDomenico	24	6	4	10	8	20	Nov. 16	ARI	O*	8-4-6	2-3
Kyle Turris	11	3	6	9	2	21	Nov. 19	@ NYR	L	8-5-6	0-3
Magnus Paajarvi	35	6	2	8	4	22	Nov. 22	@ WSH	L	8-6-6	2-5
Johnny Oduya	51	4	4	8	32	24	Nov. 24	@ CBJ	L	8-7-6	2-5
Chris Wideman	16	3	5	8	6	25	Nov. 25	NJ	L	8-8-6	1-2
Marian Gaborik	16	4	3	7	6	26	Nov. 29	@ MTL	L	8-9-6	1-2
Fredrik Claesson	64	1	6	7	35	28	Dec. 1	@ NYI	W	9-9-6	6-5
Colin White	21	2	4	6	8	29	Dec. 3	@ WPG	L	9-10-6	0-5
Max McCormick	30	3	2	5	37	30	Dec. 6	@ ANA	L	9-11-6	0-3
Filip Chlapik	20	1	3	4	4	31	Dec. 7	@ LA	O*	9-11-7	3-4
Christian Wolanin	10	1	2	3	0	32	Dec. 9	@ SJ	L	9-12-7	0-5
Gabriel Dumont	23	1	1	2	2	34	Dec. 12	@ BUF	L	9-13-7	2-3
Patrick Sieloff	1	1	0	1	0	35	Dec. 13	NJR	W	10-13-7	3-2
Nick Paul	11	1	0	1	0	36	Dec. 16	MTL*	W	11-13-7	3-0
Erik Burgdoerfer	2	0	1	1	0	37	Dec. 19	MIN	L	11-14-7	4-6
Logan Brown	4	0	1	1	0	38	Dec. 21	@ TB	O**	11-14-8	3-4
Nick Shore	6	0	1	1	0	39	Dec. 23	@ FLA	L	11-15-8	0-1
Jim O'Brien	10	0	1	1	0	41	Dec. 27	@ BOS	L	11-16-8	1-5
Ben Harpur	41	0	1	1	21	42	Dec. 29	CBJ	W	12-16-8	5-4
Jack Rodewald	4	0	0	0	2	43	Dec. 30	BOS	L	12-17-8	0-5
Ben Sexton	2	0	0	0	0	44	Jan. 3	@ DET	O*	12-17-9	1-2
Christian Jaros	2	0	0	0	0	45	Jan. 5	SJ	W*	13-17-9	6-5
Andreas Englund	1	0	0	0	0	47	Jan. 6	TB	W	14-17-9	6-3
Mike Blunden	1	0	0	0	0	48	Jan. 9	CHI	L	14-18-9	2-8
Alex Formenton	1	0	0	0	0	49	Jan. 10	@ TOR	W	15-18-9	4-3
						50	Jan. 18	STL	L	15-19-9	1-4
						51	Jan. 20	TOR	L	15-20-9	3-4
						52	Jan. 22	@ MIN	L	15-21-9	1-3
						53	Jan. 23	@ STL	L	15-22-9	0-3
						54	Jan. 25	BOS	L	15-23-9	2-3
						55	Jan. 30	@ CAR	L	15-24-9	1-2
						56	Feb. 1	ANA	W*	16-24-9	2-1
						57	Feb. 3	@ PHI	W**	17-24-9	4-3
						58	Feb. 4	@ MTL	L	17-25-9	1-4
						59	Feb. 6	NJ	W	18-25-9	5-3
						60	Feb. 8	NSH	W*	19-25-9	4-3
						61	Feb. 10	@ TOR	L	19-26-9	3-6
						62	Feb. 13	@ PIT	L	19-27-9	3-6
						63	Feb. 15	BUF	W*	20-27-9	3-2
						64	Feb. 17	NJR	W	21-27-9	6-3
						65	Feb. 19	@ NSH	L	21-28-9	2-5
						66	Feb. 21	@ CHI	O**	21-28-10	2-3
						67	Feb. 22	TB	L	21-29-10	3-4
						68	Feb. 24	PHI	L	21-30-10	3-5
						69	Feb. 27	@ WSH	L	21-31-10	2-3
						70	March 2	@ VGK	W	22-31-10	5-4
						71	March 3	@ ARI	W*	22-32-10	1-2
						72	March 5	@ DAL	L	23-32-10	3-2
						73	March 8	BUF	O**	23-32-11	3-4
						74	March 9	CGY	L	23-33-11	1-2
						75	March 12	@ FLA	W	24-33-11	5-3
						76	March 13	@ TB	W	25-33-11	7-4
						77	March 16	DAL	W*	26-33-11	3-2
						78	March 17	@ CBJ	L	26-34-11	1-2
						79	March 20	FLA	L	26-35-11	2-7
						80	March 22	EDM	L	26-36-11	2-6
						81	March 24	CAR	L	26-37-11	2-5
						82	March 26	@ CAR	L	26-38-11	1-4
						83	March 27	NYI	L	26-39-11	3-4
						84	March 29	FLA	W*	27-39-11	3-2
						85	March 31	@ DET	L	27-40-11	0-2
						86	April 2	WPG	L	27-41-11	5-6
						87	April 4	@ BUF	W	28-41-11	4-2
						88	April 6	@ PIT	L	28-42-11	0-4
						89	April 7	@ BOS	L	28-43-11	2-5

GOALTENDERS - GARDIENS DE BUT

GP	Mins	W-L-T	SO	GAA	Sv%
PJ	Min	V-D-N	BL	Moy	%Ar
Craig Anderson	58	3,250:32	23-25-6	2	3.32 .898
Mike Condon	31	1,626:25	5-17-5	0	3.25 .902
Daniel Taylor	1	58:29	0-1-0	0	4.14 .882

MOLSON CUP WINNER - GAGNANT DE LA COUPE MOLSON

Erik Karlsson	63	March 2	@ VGK	W	22-31-10	5-4
	64	March 3	@ ARI	W*	22-32-10	1-2
	65	March 5	@ DAL	L	23-32-10	3-2
	66	March 8	BUF	O**	23-32-11	3-4
	67	March 9	CGY	L	23-33-11	1-2
	68	March 12	@ FLA	W	24-33-11	5-3
	69	March 13	@ TB	W	25-33-11	7-4
	70	March 16	DAL	W*	26-33-11	3-2
	71	March 17	@ CBJ	L	26-34-11	1-2
	72	March 20	FLA	L	26-35-11	2-7
	73	March 22	EDM	L	26-36-11	2-6
	74	March 24	CAR	L	26-37-11	2-5
	75	March 26	@ CAR	L	26-38-11	1-4
	76	March 27	NYI	L	26-39-11	3-4
	77	March 29	FLA	W*	27-39-11	3-2
	78	March 31	@ DET	L	27-40-11	0-2
	79	April 2	WPG	L	27-41-11	5-6
	80	April 4	@ BUF	W	28-41-11	4-2
	81	April 6	@ PIT	L	28-42-11	0-4
	82	April 7	@ BOS	L	28-43-11	2-5

Legend - Légende | * Overtime/Prolongation | ** Shootout/Fusillade | † The Nov. 10 and Nov. 11 games were played at the Ericsson Globe in Stockholm, Sweden, as part of the 2017 SAP NHL Global Series / Les matchs des 10 et 11 novembre ont été disputés à Ericsson Globe à Stockholm, en Suède, dans le cadre de la Série globale SAP 2017 de la LNH
 ‡ The 2017 Scotiabank NHL 100 Classic was played at Ottawa's Lansdowne Park / La Classique 100 Banque Scotia de la LNH 2017 fut disputée au parc Lansdowne d'Ottawa

RÉTROSPECTIVE 2018-19 IN REVIEW

29-47-6 (64 points) 8th Atlantic/8^e Atlantique (31st overall/31^e au total)

SCORING - MARQUEURS

GP	G	A	Pts	PIM	#	Date	Team	W-L-T	Record	GF-GA	
PJ	B	A	Pts	PUN	#	Date	Équipe	V-D-P	Fiche	BP-BC	
Mark Stone	59	28	34	62	22	1	Oct. 4	O*	0-0-1	0-1	
Matt Duchene	50	27	31	58	6	2	Oct. 6	@ TOR	W	1-0-1	5-3
Thomas Chabot	70	14	41	55	32	4	Oct. 8	@ BOS	L	1-1-1	3-6
Chris Tierney	81	9	39	48	26	5	Oct. 10	PHI	L	1-2-1	4-7
Brady Tkachuk	71	22	23	45	75	6	Oct. 13	LA	W	2-2-1	4-1
Ryan Dzingel	57	22	22	44	29	7	Oct. 15	DAL	W	3-2-1	4-1
Bobby Ryan	78	15	27	42	35	8	Oct. 20	MTL	W*	4-2-1	4-3
Colin White	71	14	27	41	24	10	Oct. 23	BOS	L	4-3-1	1-4
Mikkel Boedker	71	7	28	35	6	11	Oct. 26	@ COL	L	4-4-1	3-6
Zack Smith	70	9	19	28	81	12	Oct. 28	@ VGK	O*	4-4-2	3-4
Cody Ceci	74	7	19	26	18	13	Oct. 30	@ ARI	L	4-5-2	1-5
Dylan DeMelo	77	4	18	22	32	14	Nov. 1	BUF	W	5-5-2	4-2
Magnus Paajarvi	80	11	8	19	6	15	Nov. 3	@ BUF	L	5-6-2	2-9
Max Lajoie	56	7	8	15	20	17	Nov. 4	TB	O*	5-6-3	3-4
Anthony Duclair	21	8	6	14	2	18	Nov. 8	NJ	W	6-6-3	7-3
Brian Gibbons	20	5	9	14	4	19	Nov. 10	VGK	L	6-7-3	3-5
Rudolf's Balcers	36	5	9	14	10	20	Nov. 10	@ TB	W	7-7-3	6-4
Christian Wolanin	30	4	8	12	6	21	Nov. 11	@ FLA	L	7-8-3	1-5
Jean-Gabriel Pageau	39	4	8	12	14	22	Nov. 15	DET	W	8-8-3	2-1
Christian Jaros	61	1	9	10	27	24	Nov. 17	PHI	W	9-8-3	6-7
Drake Batherson	20	3	6	9	6	25	Nov. 19	L	9-9-3	5-4	
Oscar Lindberg	20	5	3	8	4	26	Nov. 21	@ MIN	L	9-10-3	4-6
Chris Wideman	19	2	3	5	12	28	Nov. 23	@ DAL	L	9-11-3	4-6
Mark Borowicki	53	1	4	5	89	29	Nov. 26	@ NYR	W	10-12-3	4-3
Ben Harpur	51	1	4	5	56	30	Nov. 27	NJR	W	10-12-3	4-3
Max Veronneau	12	2	2	4	0	31	Nov. 29	@ NYI	L	11-12-3	3-0
Nick Paul	20	1	1	2	4	32	Dec. 1	SJ	W	11-12-3	3-0
Tom Pyatt	37	0	2	2	2	34	Dec. 4	@ MTL	L	12-13-3	2-5
Max McCormick	14	1	0	1	4	35	Dec. 6	MTL	L	12-14-3	2-5
Alex Formenton	9	1	0	1	6	36	Dec. 8	PIT	W*	13-14-3	2-1
Filip Chlapik	5	1	0	1	4						

RÉTROSPECTIVE 2019-20 IN REVIEW

25-34-12 (62 points) 7th Atlantic/7^e Atlantique (30th overall/30^e au total)

SCORING - MARQUEURS

GP	G	A	Pts	PIM	
PJ	B	A	Pts	PUN	
Brady Tkachuk	71	21	23	44	106
Connor Brown	71	16	27	43	24
Jean-Gabriel Pageau	60	24	16	40	32
Anthony Duclair	66	23	17	40	18
Thomas Chabot	71	6	33	39	42
Chris Tierney	71	11	26	37	20
Tyler Ennis	61	14	29	33	16
Vladislav Namestnikov	54	13	12	25	35
Colin White	61	7	16	23	39
Artem Anisimov	49	15	5	20	8
Nick Paul	56	9	11	20	24
Mark Borowicki	53	7	11	18	58
Mike Reilly	30	1	11	12	18
Nikita Zaitsev	58	1	11	12	22
Ron Hainsey	64	1	11	12	12
Drake Batherson	23	3	7	10	13
Dylan DeMelo	49	0	10	10	31
Bobby Ryan	24	5	3	8	22
Logan Brown	23	1	7	8	4
Jayce Hawrylyk	11	2	5	7	8
Filip Chlapik	31	3	3	6	10
Scott Sabourin	35	2	4	6	33
Mikkel Boedker	20	2	2	4	0
Erik Brannstrom	31	0	4	4	16
Rudolfs Balcers	15	1	2	3	0
Christian Jaros	13	0	3	3	6
Andreas Englund	24	0	3	3	12
Cody Goloubef	24	1	1	2	8
Matthew Peca	9	0	2	2	0
Vitaly Abramov	2	1	0	1	2
Jonathan Davidsson	6	0	1	1	0
Jean-Christophe Beaudin	22	0	1	1	7
Max Lajoie	6	0	0	0	0
Max Veronneau	4	0	0	0	0
Josh Norris	3	0	0	0	0
Jordan Szwarz	3	0	0	0	2
Christian Wolanin	3	0	0	0	0

GOALTENDERS - GARDIENS DE BUT

GP	Mins	W-L-T	SO	GAA	Sv%	
PJ	Min	V-D-N	BL	Moy	%Ar	
Craig Anderson	34	1,845:11	11-17-2	0	3.25	.902
Anders Nilsson	20	1,093:16	9-9-2	0	3.18	.908
Marcus Hogberg	24	1,344:33	5-8-8	0	3.12	.904

MOLSON CUP WINNER - GAGNANT DE LA COUPE MOLSON

Anders Nilsson	60
	61
	62
	63
	64
	65
	66
	67
	68
	69
	70
	71
	72
	73
	74
	75
	76
	77
	78
	79
	80
	81
	82

GAME-BY-GAME - MATCH PAR MATCH

#	Date	Team	W-L-T	Record	GF-GA
#	Date	Équipe	V-D-P	Fiche	BP-BC
1	Oct. 2	@ TOR	L	0-1-0	3-5
2	Oct. 5	NYR	L	0-2-0	1-4
3	Oct. 10	STL	L	0-3-0	4-6
4	Oct. 12	TB	W	1-3-0	4-2
5	Oct. 14	MIN	L	1-4-0	0-2
6	Oct. 17	@ VGK	O**	1-4-1	2-3
7	Oct. 19	@ ARI	L	1-5-1	2-5
8	Oct. 21	@ DAL	L	1-6-1	1-2
9	Oct. 23	DET	W	2-6-1	5-2
10	Oct. 25	NYI	L	2-7-1	2-4
11	Oct. 27	SJ	W	3-7-1	5-2
12	Nov. 2	@ BOS	L	3-8-1	2-5
13	Nov. 4	@ NYR	W	4-8-1	6-2
14	Nov. 5	@ NYI	L	4-9-1	1-4
15	Nov. 7	LA	W*	5-9-1	3-2
16	Nov. 9	CAR	W	6-9-1	4-8
17	Nov. 11	@ CAR	L	6-10-1	2-1
18	Nov. 13	@ NJ	W	7-10-1	4-2
19	Nov. 15	PHI	W	8-10-1	2-1
20	Nov. 16	@ BUF	L	8-11-1	2-4
21	Nov. 19	@ DET	W	9-11-1	4-3
22	Nov. 20	@ MTL	W*	10-11-1	2-1
23	Nov. 22	NYR	W	11-11-1	4-1
24	Nov. 25	@ CBJ	L	11-12-1	0-1
25	Nov. 27	BOS	L	11-13-1	1-2
26	Nov. 29	@ MIN	L	11-14-1	2-7
27	Nov. 30	@ CGY	L	11-15-1	1-3
28	Dec. 3	@ VAN	L	11-16-1	2-5
29	Dec. 4	@ EDM	W	12-16-1	5-2
30	Dec. 7	@ PHI	L	12-17-1	3-4
31	Dec. 9	BOS	W	13-17-1	5-2
32	Dec. 11	@ MTL	O*	13-17-2	2-3
33	Dec. 14	CBJ	W*	14-17-2	3-4
34	Dec. 16	@ FLA	L	14-18-2	1-6
35	Dec. 17	@ TB	O*	14-18-3	3-4
36	Dec. 19	NSH	W*	15-18-3	5-4
37	Dec. 21	PHI	O**	15-18-4	4-5
38	Dec. 23	BUF	W	16-18-4	3-1
39	Dec. 29	NJ	O*	16-18-5	3-4
40	Dec. 30	@ PIT	L	16-19-5	2-5
41	Jan. 2	FLA	L	16-20-5	3-6
42	Jan. 4	TB	L	16-21-5	3-5
43	Jan. 7	@ WSH	L	16-22-5	1-6
44	Jan. 10	@ DET	O**	16-22-6	2-3
45	Jan. 11	MTL	O*	16-22-7	1-2
46	Jan. 14	CHI	O*	16-22-8	2-3
47	Jan. 16	VGK	L	16-23-8	2-4
48	Jan. 18	CGY	W	17-23-8	5-2
49	Jan. 27	NJ	O**	17-23-9	3-4
50	Jan. 28	@ BUF	W	18-23-9	5-2
51	Jan. 31	WSH	L	18-24-9	3-5
52	Feb. 1	@ TOR	O*	18-24-10	1-2
53	Feb. 4	ANA	O**	18-24-11	2-3
54	Feb. 6	COL	L	18-25-11	1-4
55	Feb. 8	@ WPG	L	18-26-11	2-5
56	Feb. 11	@ COL	L	18-27-11	0-3
57	Feb. 13	ARI	W	19-27-11	3-2
58	Feb. 15	TOR	L	19-28-11	2-4
59	Feb. 16	DAL	W*	20-28-11	4-3
60	Feb. 18	BUF	W	21-28-11	7-4
61	Feb. 20	WPG	L	21-29-11	1-5
62	Feb. 22	MTL	L	21-30-11	0-3
63	Feb. 24	@ CBJ	O*	21-30-12	3-4
64	Feb. 25	@ NSH	L	21-31-12	2-3
65	Feb. 27	VAN	W	22-31-12	5-2
66	Feb. 29	DET	W**	23-31-12	4-3
67	March 3	@ PIT	L	23-32-12	3-7
68	March 5	NYI	W	24-32-12	4-3
69	March 7	@ SJ	W*	25-32-12	2-1
70	March 10	@ ANA	L	25-33-12	2-5
71	March 11	@ LA	L	25-34-12	2-3
72	March 13	@ CHI	L		
73	March 15	@ STL	L		
74	March 18	EDM			
75	March 20	@ WSH			
76	March 21	@ CAR			
77	March 24	FLA			
78	March 26	@ BOS			
79	March 28	TOR			
80	March 31	@ TB			
81	April 2	@ FLA			
82	April 4	PIT			

RÉTROSPECTIVE 2020-21 IN REVIEW

23-28-5 (51 points) 6th Scotia North/6^e Nord Scotia (23rd overall/23^e au total)

SCORING - MARQUEURS

GP	G	A	Pts	PIM	
PJ	B	A	Pts	PUN	
Brady Tkachuk	56	17	19	36	69
Connor Brown	56	21	14	35	12
Josh Norris	56	17	18	35	13
Drake Batherson	56	17	17	34	8
Thomas Chabot	49	6	25	31	36
Tim Stützle	53	12	17	29	14
Evgenii Dadonov	55	13	7	20	4
Nick Paul	56	5	15	20	19
Chris Tierney	55	6	13	19	8
Mike Reilly	40	0	19	19	18
Colin White	45	10	8	18	16
Nikita Zaitsev	55	4	13	17	26
Artem Zub	47	3	11	14	26
Erik Brannstrom	30	2	11	13	25
Austin Watson	34	3	7	10	40
Ryan Dzingel	29	6	3	9	19
Artem Anisimov	19	2	7	9	2
Shane Pinto	12	1	6	7	10
Alex Formenton	20	4	2	6	6
Derek Stepan	20	1	5	6	8
Erik Gudbranson	36	1	2	3	47
Clark Bishop	13	0	3	3	4
Christian Wolanin	15	0	3	3	6
Victor Mete	14	1	1	2	2
Braydon Coburn	16	0	2	2	10
Parker Kelly	1	1	0	1	0
Alex Galchenyuk	8	1	0	1	6
Cedric Paquette	9	1	0	1	4
Michael Amadio	5	0	1	1	2
Matthew Peca	5	0	1	1	0
Josh Brown	26	0	1	1	30
Jacob Bernard-Docker	5	0	0	0	0
Micheal Haley	4	0	0	0	5
Olle Alsing	4	0	0	0	0
Vitaly Abramov	2	0	0	0	0
Logan Brown	1	0	0	0	2
Filip Chlapik	1	0	0	0	0

GOALTENDERS - GARDIENS DE BUT

GP	Mins	W-L-T	SO	GAA	Sv%	
PJ	Min	V-D-N	BL	Moy	%Ar	
Joey Daccord	8	403:22	1-3-1	0	3.27	.897
Anton Forsberg	8	448:33	3-4-1	0	3.21	.909
Filip Gustavsson	9	471:34	5-1-2	0	2.16	.933
Marcus Hogberg	14	641:51	4-7-0	0	3.74	.876
Matt Murray	27	1,404:11	10-13-1	2	3.38	.893

MOLSON CUP WINNER - GAGNANT DE LA COUPE MOLSON

Brady Tkachuk

GAME-BY-GAME - MATCH PAR MATCH

#	Date	Team	W-L-T	Record	GF-GA
#	Date	Équipe	V-D-P	Fiche	BP-BC
1	Jan. 15	TOR	L	1-0-0	5-3
2	Jan. 16	TOR	L	1-1-0	2-3
3	Jan. 19	WPG	O*	1-1-1	3-4
4	Jan. 21	WPG	L	1-2-1	1-4
5	Jan. 23	@ WPG	L	1-3-1	3-6
6	Jan. 25	@ VAN	L	1-4-1	1-7
7	Jan. 27	@ VAN	L	1-5-1	1-5
8	Jan. 28	@ VAN	L	1-6-1	1-4
9	Jan. 31	@ EDM	L	1-7-1	5-8
10	Feb. 2	@ EDM	L	1-8-1	2-4
11	Feb. 4	@ MTL	W	2-8-1	3-2
12	Feb. 6	MTL	L	2-9-1	1-2
13	Feb. 8	EDM	L	2-10-1	1-3
14	Feb. 9	EDM	L	2-11-1	2-3
15	Feb. 11	@ WPG	L	2-12-1	1-5
16	Feb. 13	@ WPG	W	3-12-1	2-1
17	Feb. 15	@ TOR	W*	4-12-1	6-5
18	Feb. 17	@ TOR	L	4-13-1	1-2
19	Feb. 18	@ TOR	L	4-14-1	3-7
20	Feb. 21	MTL	W**	5-14-1	3-2
21	Feb. 23	MTL	W**	6-14-1	5-4
22	Feb. 25	CGY	W	7-14-1	6-1
23	Feb. 27	CGY	L	7-15-1	3-6
24	March 1	CGY	W	8-15-1	5-1
25	March 2	@ MTL	L	8-16-1	1-3
26	March 4	@ CGY	L	8-17-1	3-7
27	March 7	@ CGY	W**	9-17-1	4-3
28	March 8	@ EDM	L	9-18-1	2-3
29	March 10	@ EDM	L	9-19-1	1-7
30	March 12	@ EDM	L	9-20-1	2-6
31	March 14	TOR	W	10-20-1	4-3
32	March 15	VAN	O*	10-20-2	2-3
33	March 17	VAN	O**	10-20-3	2-3
34	March 22	CGY	W	11-20-3	2-1
35	March 24	CGY	W	12-20-3	3-1
36	March 25	TOR	O*	12-20-4	2-3
37	April 1	MTL	L	12-21-4	1-4
38	April 3	@ MTL	W	13-21-4	6-3
39	April 5	@ WPG	L	13-22-4	3-4
40	April 7	EDM	L	13-23-4	2-4
41	April 8	EDM	L	13-24-4	1-3
42	April 10	@ TOR	L	13-25-4	5-6
43	April 12	WPG	W	14-25-4	4-2
44	April 14	W			

33-42-7 (73 points) 7th Atlantic/7^e Atlantique (26th overall/26^e au total)

SCORING - MARQUEURS

	GP	G	A	Pts	PIM
	PJ	B	A	Pts	PUN
Brady Tkachuk	79	30	37	67	117
Tim Stützle	79	22	36	58	37
Josh Norris	66	35	20	55	16
Drake Batherson	46	17	27	44	32
Connor Brown	64	10	29	39	10
Thomas Chabot	59	7	31	38	26
Alex Formenton	79	18	14	32	59
Tyler Ennis	57	8	16	24	16
Artem Zub	81	6	16	22	60
Nick Holden	76	5	14	19	12
Nick Paul	59	11	7	18	22
Chris Tierney	70	6	12	18	14
Zach Sanford	62	9	8	17	37
Austin Watson	67	10	6	16	91
Erik Brannstrom	53	0	14	14	30
Michael Del Zotto	26	3	10	13	4
Parker Kelly	41	7	5	12	60
Adam Gaudette	50	4	8	12	13
Mathieu Joseph	11	4	8	12	6
Nikita Zaitsev	62	2	9	11	28
Colin White	24	3	7	10	4
Dylan Gambrell	63	3	4	7	12
Victor Mete	37	0	7	7	4
Josh Brown	46	0	6	6	32
Lassi Thomson	16	0	5	5	2
Mark Kastelic	16	2	2	4	16
Logan Shaw	17	1	2	3	2
Travis Hamonic	19	1	2	3	8
Scott Sabourin	7	0	2	2	11
Shane Pinto	5	0	1	1	2
Jacob Bernard-Docker	8	0	1	1	4
Clark Bishop	9	0	1	1	6
Andrew Agozzino	1	0	0	0	0
Viktor Lodin	1	0	0	0	0
Cole Reinhardt	1	0	0	0	2
Zach Senyshyn	2	0	0	0	2
Egor Sokolov	8	0	0	0	4
Dillon Heatherington	9	0	0	0	7

GOALTENDERS - GARDIENS DE BUT

	GP	Mins	W-L-T	SO	GAA	Sv%
	PJ	Min	V-D-N	BL	Moy	%Ar
Anton Forsberg	46	2,571:27	22-17-4	1	2.82	.917
Filip Gustavsson	20	1,181:31	5-12-2	1	3.05	.906
Matt Murray	18	1,047:33	5-12-1	0	3.55	.892
Mads Sogaard	2	117:18	1-1-0	0	3.07	.889

MOLSON CUP WINNER - GAGNANT DE LA COUPE MOLSON

	GP	Mins	W-L-T	SO	GAA	Sv%
	PJ	Min	V-D-N	BL	Moy	%Ar
Anton Forsberg	46	2,571:27	22-17-4	1	2.82	.917
Filip Gustavsson	20	1,181:31	5-12-2	1	3.05	.906
Matt Murray	18	1,047:33	5-12-1	0	3.55	.892
Mads Sogaard	2	117:18	1-1-0	0	3.07	.889

Legend - Légende | * Overtime/Prolongation | ** Shootout/Fusillade |

39-35-8 (86 points) 6th Atlantic/6^e Atlantique (21st overall/21^e au total)

SCORING - MARQUEURS

	GP	G	A	Pts	PIM
	PJ	B	A	Pts	PUN
Tim Stützle	78	39	51	90	54
Brady Tkachuk	82	35	48	83	126
Claude Giroux	82	35	44	79	34
Alex DeBrincat	82	27	39	66	45
Drake Batherson	82	22	40	62	33
Thomas Chabot	68	11	30	41	52
Shane Pinto	82	20	15	35	18
Jake Sanderson	77	4	28	32	12
Derick Brassard	62	13	10	23	30
Travis Hamonic	75	6	15	21	71
Mathieu Joseph	56	3	15	18	36
Erik Brannstrom	74	2	16	18	38
Nick Holden	65	2	14	16	10
Austin Watson	75	9	2	11	123
Mark Kastelic	65	7	4	11	102
Dylan Gambrell	60	4	6	10	35
Artem Zub	53	3	7	10	39
Ridly Greig	20	2	7	9	12
Tyler Motte	38	3	6	9	4
Jakob Chychrun	12	2	3	5	8
Julien Gauthier	17	3	2	5	2
Patrick Brown	18	2	3	5	27
Nikita Zaitsev	28	0	5	5	8
Parker Kelly	55	1	3	4	37
Josh Norris	8	2	1	3	6
Egor Sokolov	5	1	1	2	0
Tyler Kleven	8	0	2	2	33
Jacob Lucchini	11	1	0	1	0
Jacob Bernard-Docker	19	0	1	1	11
Max Guenette	1	0	0	0	36
Lassi Thomson	2	0	0	0	4
Dillon Heatherington	3	0	0	0	38
Rourke Chartier	6	0	0	0	0
Jacob Larsson	7	0	0	0	6

GOALTENDERS - GARDIENS DE BUT

	GP	Mins	W-L-T	SO	GAA	Sv%
	PJ	Min	V-D-N	BL	Moy	%Ar
Cam Talbot	36	1,947:00	17-14-2	1	2.93	.898
Anton Forsberg	28	1,471:43	11-11-2	2	3.26	.902
Mads Sogaard	19	1,047:30	8-6-3	0	3.32	.889
Dylan Ferguson	2	118:52	1-1-0	0	2.52	.940
Kevin Mandolese	3	182:12	1-2-0	0	3.29	.916
Leevi Meriläinen	2	85:05	0-1-1	0	4.23	.878
Magnus Hellberg	1	60:00	1-0-0	0	2.00	.935

MOLSON CUP WINNER - GAGNANT DE LA COUPE MOLSON

	GP	Mins	W-L-T	SO	GAA	Sv%
	PJ	Min	V-D-N	BL	Moy	%Ar
Cam Talbot	36	1,947:00	17-14-2	1	2.93	.898
Anton Forsberg	28	1,471:43	11-11-2	2	3.26	.902
Mads Sogaard	19	1,047:30	8-6-3	0	3.32	.889
Dylan Ferguson	2	118:52	1-1-0	0	2.52	.940
Kevin Mandolese	3	182:12	1-2-0	0	3.29	.916
Leevi Meriläinen	2	85:05	0-1-1	0	4.23	.878
Magnus Hellberg	1	60:00	1-0-0	0	2.00	.935

Legend - Légende | * Overtime/Prolongation | ** Shootout/Fusillade |

GAME-BY-GAME - MATCH PAR MATCH

#	Date	Team	W-L-T	Record	GF-GA
		Équipe	V-D-P	Fiche	BP-BC
1	Oct. 13	@TOR	L	0-1-0	1-4
2	Oct. 15	BUF	L	0-2-0	2-3
3	Oct. 18	BOS	W	1-2-0	7-5
4	Oct. 20	WSH	W	2-2-0	5-2
5	Oct. 22	ARI	W	3-2-0	6-2
6	Oct. 24	DAL	W	4-2-0	4-2
7	Oct. 27	MIN	L	4-3-0	2-4
8	Oct. 29	@FLA	L	4-4-0	3-5
9	Nov. 1	@TB	L	4-5-0	4-4
10	Nov. 3	VGK	L	4-6-0	3-5
11	Nov. 5	PHI	L	4-7-0	1-2
12	Nov. 8	VAN	L	4-8-0	4-6
13	Nov. 10	@NJ	O*	4-8-1	3-4
14	Nov. 12	@PHI	W	5-8-1	4-1
15	Nov. 14	NYI	L	5-9-1	2-4
16	Nov. 16	BUF	W	6-9-1	4-2
17	Nov. 19	NJ	L	6-10-1	1-5
18	Nov. 21	@SJ	L	6-11-1	1-5
19	Nov. 23	@VGK	L	6-12-1	1-4
20	Nov. 25	@ANA	W	7-12-1	5-1
21	Nov. 27	@LA	W	8-12-1	3-2
22	Nov. 30	NYR	W*	8-13-1	1-3
23	Dec. 2	@NYR	W**	9-13-1	3-2
24	Dec. 3	SJ	W	10-13-1	5-2
25	Dec. 6	LA	L	10-14-1	2-5
26	Dec. 8	@DAL	O*	10-14-2	3-4
27	Dec. 10	@NSH	W	11-14-2	3-2
28	Dec. 12	ANA	W	12-14-2	3-0
29	Dec. 14	MTL	W	13-14-2	3-2
30	Dec. 17	@DET	W	14-14-2	6-2
31	Dec. 18	@MIN	L	14-15-2	2-4
32	Dec. 20	@WPG	L	14-16-2	1-5
33	Dec. 22	WSH	O*	14-16-3	2-3
34	Dec. 27	BOS	W**	15-16-3	3-2
35	Dec. 29	@WSH	W**	16-16-3	4-3
36	Dec. 31	@DET	L	16-17-3	2-4
37	Jan. 1	BUF	W	17-17-3	2-1
38	Jan. 3	CBJ	W	18-17-3	4-0
39	Jan. 7	SEA	L	18-18-3	4-8
40	Jan. 9	NSH	L	18-19-3	0-3
41	Jan. 12	@ARI	W	19-19-3	5-3
42	Jan. 14	@COL	L	19-20-3	0-7
43	Jan. 16	@STL	L	19-21-3	1-2
44	Jan. 18	PIT	W**	20-21-3	5-4
45	Jan. 20	@PIT	L	20-22-3	1-4
46	Jan. 21	WPG	L	20-23-3	1-5
47	Jan. 25	@NYI	W	21-23-3	2-1
48	Jan. 27	@TOR	W	22-23-3	6-2
49	Jan. 28	MTL	W	23-23-3	5-0
50	Jan. 31	@MTL	W	24-23-3	5-4
51	Feb. 11	EDM	L	24-24-3	3-6
52	Feb. 13	CGY	W**	25-24-3	4-3
53	Feb. 14	@NYI	W**	26-24-3	3-2
54	Feb. 17	CHI	O*	26-24-4	3-4
55	Feb. 19	STL	W	27-24-4	7-2
56	Feb. 20	@BOS	L	27-25-4	1-3
57	Feb. 24	@CAR	L	27-26-4	0-4
58	Feb. 25	@MTL	W	28-26-4	5-2
59	Feb. 27	DET	W	29-26-4	6-2
60	Feb. 28	DET	W	30-26-4	6-1
61	March 2	@NYR	W	31-26-4	5-3
62	March 4	CBJ	W	32-26-4	5-2
63	March 6	@CHI	L	32-27-4	0-5
64	March 9	@SEA	W	33-27-4	2-4
65	March 11	@VAN	L	33-28-4	5-5
66	March 12	@CGY	L	33-29-4	1-5
67	March 14	@EDM	L	33-30-4	3-6
68	March 16	COL	L	33-31-4	4-5
69	March 18	TOR	O**	33-31-5	4-5
70	March 20	@PIT	W	34-31-5	2-1
71	March 21	@BOS	L	34-32-5	1-2
72	March 23	TB	W	35-32-5	7-2
73	March 25	@NJ	L	35-33-5	3-5
74	March 27	FLA	W	36-33-5	5-2
75	March 30	PHI	W**	37-33-5	5-4
76	April 1	TOR	L	37-34-5	0-3
77	April 2	@CBJ	O*	37-34-6	3-4
78	April 4	@CAR	O*	37-34-7	2-3
79	April 6	@FLA	L	37-35-7	2-7
80	April 8	TB	W	38-35-7	7-4
81	April 10	CAR	W	39-35-7	3-2
82	April 13	@BUF	O*	39-35-8	3-4

Legend - Légende | * Overtime/Prolongation | ** Shootout/Fusillade |

37-41-4 (78 points) 7th Atlantic/7^e Atlantique (26th overall/ 26^e au total)

SCORING • MARQUEURS

	GP	G	A	Pts	PIM
	PJ	B	A	Pts	PUN
Brady Tkachuk	81	37	37	74	134
Tim Stützle	75	18	52	70	28
Drake Batherson	82	28	38	66	42
Claude Giroux	82	21	43	64	26
Vladimir Tarasenko	57	17	24	41	12
Jakob Chytrchun	82	14	27	41	60
Jake Sanderson	79	10	28	38	23
Mathieu Joseph	72	11	24	35	51
Josh Norris	50	16	14	30	22
Thomas Chabot	51	9	21	30	22
Shane Pinto	41	9	18	27	14
Ridly Greig	72	13	13	26	66
Artem Zub	69	5	20	25	32
Erik Brannstrom	76	3	17	20	36
Parker Kelly	80	8	10	18	30
Dominik Kubalik	74	11	4	15	19
Jacob Bernard-Docker	72	4	10	14	25
Mark Kastelic	63	5	5	10	63
Travis Hamonic	48	2	4	6	40
Boris Katchouk	21	2	2	4	0
Angus Crookshank	13	2	1	3	4
Zack MacEwen	30	2	1	3	57
Rourke Chartier	37	2	1	3	14
Matthew Highmore	7	0	2	2	0
Jiri Smejkal	20	1	1	2	4
Roby Jarventie	7	0	1	1	4
Tyler Kleven	9	0	1	1	2
Nikolas Matinpalo	4	0	0	0	33
Maxence Guenetta	7	0	0	0	2
Bokondji Imama	6	0	0	0	7
Zack Ostapchuk	7	0	0	0	0

GOALTENDERS • GARDIENS DE BUT

	GP	Mins	W-L-T	SO	GAA	Sv%
	PJ	Min	V-D-N	BL	Moy	%Ar
Jonas Korpisalo	55	3,080:28	21-26-4	0	3.27	.890
Anton Forsberg	30	1,569:45	15-12-0	2	3.21	.890
Mads Søgaard	6	281:34	1-3-0	0	4.05	.859

MOLSON CUP WINNER • GAGNANT DE LA COUPE MOLSON

Brady Tkachuk	81	37	37	74	134
Tim Stützle	75	18	52	70	28
Drake Batherson	82	28	38	66	42
Claude Giroux	82	21	43	64	26
Vladimir Tarasenko	57	17	24	41	12
Jakob Chytrchun	82	14	27	41	60
Jake Sanderson	79	10	28	38	23
Mathieu Joseph	72	11	24	35	51
Josh Norris	50	16	14	30	22
Thomas Chabot	51	9	21	30	22
Shane Pinto	41	9	18	27	14
Ridly Greig	72	13	13	26	66
Artem Zub	69	5	20	25	32
Erik Brannstrom	76	3	17	20	36
Parker Kelly	80	8	10	18	30
Dominik Kubalik	74	11	4	15	19
Jacob Bernard-Docker	72	4	10	14	25
Mark Kastelic	63	5	5	10	63
Travis Hamonic	48	2	4	6	40
Boris Katchouk	21	2	2	4	0
Angus Crookshank	13	2	1	3	4
Zack MacEwen	30	2	1	3	57
Rourke Chartier	37	2	1	3	14
Matthew Highmore	7	0	2	2	0
Jiri Smejkal	20	1	1	2	4
Roby Jarventie	7	0	1	1	4
Tyler Kleven	9	0	1	1	2
Nikolas Matinpalo	4	0	0	0	33
Maxence Guenetta	7	0	0	0	2
Bokondji Imama	6	0	0	0	7
Zack Ostapchuk	7	0	0	0	0

GAME-BY-GAME • MATCH PAR MATCH

	GP	G	A	Pts	PIM	#	Date	Team	W-L-T	Record	GF-GA
	PJ	B	A	Pts	PUN	#	Date	Équipe	V-D-P	Fiche	BP-BC
1	Oct. 11	@ CAR	L	0-1-0	3-5						
2	Oct. 14	PHI	W	1-1-0	5-2						
3	Oct. 15	TB	W	2-1-0	5-2						
4	Oct. 18	WSH	W	3-1-0	6-1						
5	Oct. 21	DET	L	3-2-0	2-5						
6	Oct. 24	BUF	L	3-3-0	4-6						
7	Oct. 26	@ NYI	L	3-4-0	2-3						
8	Oct. 28	@ PIT	W	4-4-0	5-2						
9	Nov. 2	LA	L	4-5-0	2-3						
10	Nov. 4	TB	L	4-6-0	4-6						
11	Nov. 8	@ TOR	W	5-6-0	6-3						
12	Nov. 9	VAN	L	5-7-0	2-5						
13	Nov. 11	CGY	W	6-7-0	4-1						
14	Nov. 16	DET	W*	7-7-0	5-4						
15	Nov. 18	MIN	W**	8-7-0	2-1						
16	Nov. 24	NYI	L	8-8-0	3-5						
17	Nov. 27	FLA	L	8-9-0	0-5						
18	Dec. 1	@ CBJ	L	8-10-0	2-4						
19	Dec. 2	SEA	W	9-10-0	2-0						
20	Dec. 5	NYR	W	10-10-0	6-2						
21	Dec. 7	TOR	L	10-11-0	3-4						
22	Dec. 9	@ DET	W	11-11-0	5-1						
23	Dec. 12	CAR	L	11-12-0	1-4						
24	Dec. 14	@ STL	L	11-13-0	2-4						
25	Dec. 15	@ DAL	L	11-14-0	4-5						
26	Dec. 17	@ VGK	L	11-15-0	3-6						
27	Dec. 19	@ ARI	L	11-16-0	3-4						
28	Dec. 21	@ COL	L	11-17-0	4-6						
29	Dec. 23	PIT	W*	12-17-0	5-4						
30	Dec. 27	@ TOR	W	13-17-0	4-2						
31	Dec. 29	NJ	L	13-18-0	2-6						
32	Dec. 31	BUF	W	14-18-0	5-1						
33	Jan. 2	@ VAN	L	14-19-0	3-6						
34	Jan. 4	@ SEA	L	14-20-0	1-4						
35	Jan. 6	@ EDM	L	14-21-0	1-3						
36	Jan. 9	@ CGY	L	14-22-0	3-6						
37	Jan. 11	@ BUF	L	14-23-0	3-5						
38	Jan. 13	SJ	W	15-23-0	5-4						
39	Jan. 16	COL	L	15-24-0	4-7						
40	Jan. 18	MTL	W	16-24-0	6-2						
41	Jan. 20	WPG	O*	16-24-1	1-2						
42	Jan. 21	@ PHI	W	17-24-1	5-3						
43	Jan. 23	@ MTL	W	18-24-1	4-1						
44	Jan. 25	BOS	O*	18-24-2	2-3						
45	Jan. 27	NYR	L	18-25-2	4-3						
46	Jan. 29	NSH	W**	19-25-2	2-7						
47	Jan. 31	@ DET	W**	20-25-2	3-2						
48	Feb. 10	TOR	W	21-25-2	3-3						
49	Feb. 13	CBJ	W	22-25-2	6-3						
50	Feb. 15	ANA	L	22-26-2	1-5						
51	Feb. 17	@ CHI	L	22-27-2	2-3						
52	Feb. 19	@ TB	W	23-27-2	4-2						
53	Feb. 20	@ FLA	O*	23-27-3	2-3						
54	Feb. 22	DAL	W	24-27-3	4-1						
55	Feb. 24	VGK	W**	25-27-3	4-3						
56	Feb. 26	@ WSH	L	25-28-3	3-6						
57	Feb. 27	@ NSH	L	25-29-3	1-4						
58	March 1	ARI	L	25-30-3	3-5						
59	March 2	@ PHI	L	25-31-3	2-4						
60	March 6	@ ANA	L	25-32-3	1-2						
61	March 7	@ LA	O*	25-32-4	3-4						
62	March 9	@ SJ	L	25-33-4	1-2						
63	March 12	PIT	W*	26-33-4	2-1						
64	March 14	@ CBJ	W**	27-33-4	3-2						
65	March 16	@ NYI	W*	28-33-4	4-3						
66	March 17	CAR	L	28-34-4	2-7						
67	March 19	@ BOS	L	28-35-4	2-6						
68	March 21	STL	L	28-36-4	2-5						
69	March 23	@ NJ	W	29-36-4	5-2						
70	March 24	EDM	W	30-36-4	5-3						
71	March 27	@ BUF	W	31-36-4	6-2						
72	March 28	CHI	W	32-36-4	2-0						
73	March 30	@ WPG	W	33-36-4	3-2						
74	April 2	@ MIN	L	33-37-4	2-3						
75	April 4	FLA	L	33-38-4	0-6						
76	April 6	NJ	L	33-39-4	3-4						
77	April 7	@ WSH	W*	34-39-4	3-2						
78	April 9	@ FLA	L	34-40-4	0-2						
79	April 11	@ TB	W**	35-40-4	3-2						
80	April 13	MTL	W**	36-40-4	5-4						
81	April 15	@ NYR	L	36-41-4	0-4						
82	April 16	@ BOS	W	37-41-4	3-1						

* NHL record/Record de la LNH

TEAM POINTS • POINTS D'ÉQUIPE

Most • Plus	Overall/Au total	113	2002-03, 2005-06
Home/À domicile	61	2005-06	
Road/À l'étranger	53	2002-03	
Fewest • Moins	Overall/Au total	24	1992-93
Home/À domicile	20	1993-94	
Road/À l'étranger	2*	1992-93	

WINS • VICTOIRES

Most • Plus	Overall/Au total	52	2002-03, 2005-06
Home/À domicile	29	2005-06	
Road/À l'étranger	24	2002-03	
Fewest • Moins	Overall/Au total	10	1992-93
Home/À domicile	8	1993-94	
Road/À l'étranger	1*	1992-93	

REGULATION LOSSES • DÉFAITES EN TEMPS RÉGLEMENTAIRE

Most • Plus	Overall/Au total	70	1992-93
Home/À domicile	30	1993-94	
Road/À l'étranger	40*	1992-93	
Fewest • Moins	Overall/Au total	21	1998-99, 2000-01, 2002-03, 2005-06
Home/À domicile	7	1997-98	
Road/À l'étranger	10	1998-99	

TIES • MATCHS NULS

Most • Plus	Overall/Au total	15	1996-97, 1997-98, 1998-99
Home/À domicile	8	1996-97, 1998-99, 2002-03	
Road/À l'étranger	8	1997-98	
Fewest • Moins	Overall/Au total	4	1992-93
Home/À domicile	3	2001-02	
Road/À l'étranger	0*	1992-93	

OVERTIME LOSSES • DÉFAITES EN PROLONGATION

(including shootout losses/incluant les défaites en fusillade)

Most • Plus	Overall/Au total	14	2013-14
Home/À domicile	7	2008-09, 2009-10	
Road/À l'étranger	8	2013-14, 2014-15	
Fewest • Moins	Overall/Au total	0	1997-98
Home/À domicile	0	1997-98, 1998-99	
Road/À l'étranger	0 (6x)	Last/Dern: 2002-03	

SHUTOUTS • JEUX BLANCS

Most in a season • Plus en une saison	Overall/Au total	10	2001-02, 2016-17
Home/À domicile	6	2001-02	
Road/À l'étranger	6	1997-98	
Most, opponent • Plus, adversaire	Overall/Au total	10	1997-98, 2017-18
Home/À domicile	6	2010-11	
Road/À l'étranger	8	2017-18	

GOALS • BUTS

Most • Plus	Overall/Au total	6	1st/1 ^{re} : 3/21/00; 7-1 W vs. ATL
Game/Match	11	11/13/01; 11-5 W @ WSH	
Season/Saison	312	2005-06	
Most allowed • Plus accordés	Period/Période	7	2nd/2 ^e : 12/17/93; 11-2 L @ WSH
Game/Match	12	10/30/92; 12-3 L @ BUF	
Season/Saison	397	1993-94	

Fewest • Moins

Game/Match	0 (143x)	Last/Dern.: 4/15/24; 4-0 L @ NYR	
Season/Saison	190	2010-11	
Fewest allowed • Moins accordés	Game/Match	0 (144x)	Last/Dern.: 3/28/24; 2-0 W vs. CHI
Season/Saison	179	1998-99	

Most goals, both teams • Plus de buts, deux équipes

Period/Période	9	1st/1 ^{re} : 2/18/19; 8-7 L @ CHI
Game/Match	16	11/13/01; 11-5 W @ WSH

Fewest goals, both teams • Moins de buts, deux équipes

Game/Match	0 (6x)	Last/Dern.: 2/19/11; 1-0 SOW @ TOR
------------	--------	------------------------------------

ASSISTS • AIDES

Most • Plus	Period/Période	12	1st/1 ^{re} : 3/21/00; 7-1 W vs. ATL
Game/Match	20	11/13/01; 11-5 W @ WSH	

POINTS • POINTS

Most • Plus	Period/Période	18	3/21/00 vs ATL, 1st/1 ^{re}
Game/Match	31	11/13/01; 11-5 W @ WSH	

POWER-PLAY GOALS • BUTS EN AVANTAGE NUMÉRIQUE

Most • Plus	Period/Période	3 (8x)	Last/Dern.: 2nd/2 ^e : 10/10/15; 5-4 SOW @ TOR
Game/Match	6	12/17/05; 8-2 W vs. TOR	
Season/Saison	102	2005-06	

Most allowed • Plus accordés

Period/Période	4	1st/1 ^{re} : 12/9/98; 6-5 L @ FLA
Game/Match	5 (4x)	Last/Dern.: 12/10/06; 6-2 L @ CBJ
Season/Saison	115	1992-93

SHORTHANDED GOALS - BUTS EN DÉSAVANTAGE NUMÉRIQUE

Most • Plus			
Period/Période	2 (7x)	Last/Dern.: 3rd/3 ^e , 1/27/20; 4-3 L vs. NJ (Vladislav Namestnikov, Chris Tierney)	
Game/Match	3 (4x)	Last/Dern.: 3/19/16; 5-0 W vs. MTL (Jean-Gabriel Pageau, Curtis Lazar, Alex Chiasson)	
Season/Saison	25	2005-06	

Most allowed • Plus accordés			
Period/Période	2 (3x)	Last/Dern.: 1st/1 ^{re} , 2/16/19; 4-3 OTW @ WPG (Brandon Tanev, Tyler Myers)	
Game/Match	3	3/2/00; 5-5 T @ NYI	
Season/Saison	14	1993-94, 1995-96	

Most SHG, both teams • Plus de BDN, deux équipes			
Period/Période	2 (22x)	Last/Dern.: 1st/1 ^{re} , 2/16/19; 4-3 OTW @ WPG (Brandon Tanev, Tyler Myers)	
Game/Match	4	11/18/00; 5-2 W vs. FLA	

SHOTS • TIRS

Most • Plus			
Period/Période	26	3rd/3 ^e , 10/22/08; 3-1 L vs. FLA	
Game/Match	58	4/6/23; 7-2 L @ FLA	
Win/Victoire	51	3/22/98; 2-1 W @ BUF	
Loss/Défaite	58	4/6/23; 7-2 L @ FLA	
Season/Saison	2,811	2005-06	

Most allowed • Plus accordés			
Period/Période	27 (2x)	Last/Dern.: 3rd/3 ^e , 12/27/22; 3-2SOW vs. BOS	
Game/Match	58	10/29/22; 5-3 L @ FLA	
Season/Saison	2,931	2018-19	

Fewest • Moins			
Period/Période	0	3rd/3 ^e , 2/27/24; 4-1 L @ NSH	
Game/Match	10	1/5/02; 3-1 L @ TOR	
Win/Victoire	11	4/12/13; 2-0 W @ NJ	
Loss/Défaite	10	1/5/02; 3-1 L @ TOR	
Season/Saison	2,149	1993-94	

Fewest allowed • Moins accordés			
Period/Période	0 (17x)	Last/Dern.: 2/10/24; 5-3 W vs. TOR	
Game/Match	11 (2x)	Last/Dern.: 12/26/03; 3-3 T vs. PIT	
Season/Saison	2,033	2002-03	

Most shots, both teams • Plus de tirs, deux équipes			
Period/Période	41	1st/1 ^{re} , 4/2/13; 3-2 L @ BOS (OTT 19, BOS 22)	
Game/Match	97	4/2/13; 3-2 L @ BOS (OTT 47, BOS 50)	

Fewest shots, both teams • Moins de tirs, deux équipes			
Game/Match	30	4/10/99; 1-1 T vs. BUF (OTT 18, BUF 12)	

PENALTIES • PÉNALITÉS

Most • Plus			
Period/Période	29	3rd/3 ^e , 3/5/04; 5-3 L @ PHI	
Game/Match	32	3/5/04; 5-3 L @ PHI (206 Mins: 8 Min, 10 Maj, 4 Misc, 10 GM)	

Most, opponent • Plus, adversaire			
Period/Période	32	3rd/3 ^e , 3/5/04; 5-3 L @ PHI (3-5)	
Game/Match	34	3/5/04; 5-3 L @ PHI (213 Mins: 9 Min, 11 Maj, 4 Misc, 10 GM)	

Fewest • Moins			
Game/Match	0 (17x)	Last/Dern.: 2/10/24; 5-3 W @ TOR	

Fewest, opponent • Moins, adversaire			
Game/Match	0 (9x)	Last/Dern.: 2/7/22; 4-1 W vs. NJ	

Most, both teams • Plus, deux équipes			
Period/Période	61	3rd/3 ^e , 3/5/04; 5-3 L @ PHI	
Game/Match	66	3/5/04; 5-3 L @ PHI (419 Mins: 17 Min, 21 Maj, 8 Misc, 20 GM)	

Fewest, both teams • Moins, deux équipes			
Game/Match	0	4/6/19; 6-2 L vs. CBJ (OTT 0/0, CBJ 0/0)	

PENALTY MINUTES • MINUTES DE PUNITION

Most • Plus			
Period/Période	200	3rd/3 ^e , 3/5/04; 5-3 L @ PHI	
Game/Match	206	3/5/04; 5-3 L @ PHI	
Season/Saison	1,716	1992-93	

Most, opponent • Plus, adversaire			
Period/Période	209*	3rd/3 ^e , 3/5/04; 5-3 L @ PHI	
Game/Match	213*	3/5/04; 5-3 L @ PHI	

Fewest • Moins			
Game/Match	0 (17x)	Last/Dern.: 2/10/24; 5-3 W @ TOR	
Season/Saison	667	2017-18	

Fewest, opponent • Moins, adversaire			
Game/Match	0 (9x)	Last/Dern.: 2/7/22; 4-1 W vs. NJ	

Most, both teams • Plus, deux équipes			
Period/Période	409*	3rd/3 ^e , 3/5/04; 5-3 L @ PHI (OTT 200, PHI 209)	
Game/Match	419*	3/5/04; 5-3 L @ PHI (OTT 206, PHI 213)	

Fewest, both teams • Moins, deux équipes			
Game/Match	0	4/6/19; 6-2 L vs. CBJ (OTT 0, CBJ 0)	

SPEED (SENATORS) - PLUS RAPIDE (SÉNATEURS)

From start of game/Du début d'un match	0:12	Jason Spezza: 3/5/09; 4-2 W vs. EDM
From start of period/Du début d'une période	0:07	Alexandre Daigle: 2nd/2 ^e , 1/22/95; 3-3 T @ NYI
Fastest power-play goal/En avantage numérique	0:03 (4x)	Last/Dern.: Erik Karlsson: 3/20/14; 5-4 L vs. TB (13:07, 1st/1 ^{re})
Fastest shorthanded goal/En désavantage numérique	0:04 (2x)	Last/Dern.: Mika Zibanejad: 11/25/15; 5-3 W @ COL (19:53, 3rd/3 ^e)
Fastest (non-empty net) shorthanded goal/En désavantage numérique (pas dans un filet désert)	0:09	Jeff Lazar: 1/8/93; 6-4 W @ NJ (1:00, 1st/1 ^{re})
Fastest overtime goal/En prolongation	0:07	Matt Duchene: 1/5/18; 6-5 OTW vs. SJ
After a goal against/Après un but contre	0:07	Mark Stone: 10/21/17 (8:41, 3rd/3 ^e); 6-3 W vs. TOR (Auston Matthews: 8:34, 2nd/2 ^e)
Fastest two goals/Deux buts les plus rapides	0:04	11/9/19; 4-1 W vs. CAR (16:47-16:51, 1st/1 ^{re}); Vladislav Namestnikov (16:47, 1st/1 ^{re}), Jean-Gabriel Pageau (16:51, 1st/1 ^{re})
Fastest three goals/Trois buts les plus rapides	0:52	10/13/07; 3-1 W @ NYR (8:23-8:15, 2nd/2 ^e); Dany Heatley (8:23, 2nd/2 ^e), Chris Phillips (8:40, 2nd/2 ^e), Patrick Eaves (9:15, 2nd/2 ^e)
Fastest four goals/Quatre buts les plus rapides	2:38	2/20/96; 3-1 W @ STL (2:33-4:41, 1st/1 ^{re}); Fred Ovechkin (2:33, 1st/1 ^{re}); Randy Cunneyworth (3:14, 1st/1 ^{re}); Tom Chabek (4:11, 1st/1 ^{re}); Alexei Yashin (4:41, 1st/1 ^{re})
Fastest five goals/Cinq buts les plus rapides	7:39	3/25/08; 6-3 W @ BUF (12:20-19:59, 3rd/3 ^e); Dean McAmmond (12:20, 3rd/3 ^e), Daniel Alfredsson (14:02, 3rd/3 ^e), Anton Volchenkov (18:04, 3rd/3 ^e), Daniel Alfredsson (18:20, 3rd/3 ^e), Antoine Vermette (19:59, 3rd/3 ^e)
Fastest six goals/Six buts les plus rapides	15:50	3/8/99; 9-3 W vs. TB (14:07, 2nd/2 ^e -9:57, 3rd/3 ^e); Magnus Arvedson (14:07, 2nd/2 ^e), Magnus Arvedson (18:23, 2nd/2 ^e), Marian Hossa (18:54, 2nd/2 ^e), Magnus Arvedson (4:27, 3rd/3 ^e), Alexei Yashin (6:48, 3rd/3 ^e), Janne Laukkanen (9:57, 3rd/3 ^e)
Fastest two power-play goals/Deux buts les plus rapides en supériorité numérique	0:08	10/8/11; 6-5 L @ TOR (15:36-15:44, 3rd/3 ^e); Jason Spezza (15:36, 3rd/3 ^e), Daniel Alfredsson (15:44, 3rd/3 ^e)
Fastest two shorthanded goals/Deux buts les plus rapides en infériorité numérique	4:10	10/10/15; 5-4 SOW @ TOR (0:46-4:56, 2nd/2 ^e); Kyle Turris (0:46, 2nd/2 ^e), Alex Chiasson (3:38, 2nd/2 ^e), Milan Michalek (4:56, 2nd/2 ^e)
Fastest two goals, one player/	0:34	12/27/01; 5-2 W vs. NYI (19:13-19:47, 3rd/3 ^e); Wade Redden (19:13, 3rd/3 ^e), Radek Bank (19:47, 3rd/3 ^e)
Deux buts les plus rapides, un joueur	0:19	Bobby Ryan: 2/27/20; 5-2 W vs. VAN (17:52 and 18:11, 3rd/3 ^e)
Fastest three goals, one player/Trois buts les plus rapides, un joueur	2:38	Mika Zibanejad: 2/27/16; 6-4 W @ CGY (6:10, 7:59 and 8:48, 3rd/3 ^e)

Speed (opponent) • Plus rapide (adversaire)

From start of game/Du début d'un match	0:08	Domink Kahun: 1/31/21; 8-5 L @ EDM
From start of period/Du début d'une période	0:08 (2x)	Last/Dern.: Paul Stastny: 2nd/2 ^e , 2/11/21; 5-1 L @ WPG
Fastest power-play goal/En avantage numérique	0:02 (2x)	Last/Dern.: Elias Pettersson: 11/9/23; 2-2 L vs. VAN (13:28, 3rd/3 ^e)
Fastest shorthanded goal/En désavantage numérique	0:05	Roman Hamrlik: 2/25/98; 5-2 L @ EDM (18:59, 3rd/3 ^e)
Fastest (non-empty net) shorthanded goal/En désavantage numérique (pas dans un filet désert)	0:09	Brian Rolston: 12/13/03; 3-2 L vs. BOS (10:56, 2nd/2 ^e)
Fastest overtime goal/En prolongation	0:06	Andreas Athanasiou: 1/3/18; 2-1 OTL @ DET
After a Senators goal/Après un but des Sénateurs	0:08 (4x)	Last/Dern.: Sam Lafferty: 3/12/22 (15:49, 2nd/2 ^e); 6-3 L vs. CH (Nick Paul, 15:41, 2nd/2 ^e)
Fastest two goals/Deux buts les plus rapides	0:06	11/24/23; 5-3 L vs. NYI (9:51-9:57, 2nd/2 ^e); Matthew Barzal (9:51, 2nd/2 ^e), Anders Lee (9:57, 2nd/2 ^e)
Fastest three goals/Trois buts les plus rapides	0:39	11/17/93; 8-1 L vs. NYI (11:39-12:18, 1st/1 ^{re}); Claude Loiselle (11:39, 1st/1 ^{re}), Pierre Turgeon (11:56 and 12:18, 1st/1 ^{re})
Fastest four goals/Quatre buts les plus rapides	1:50	11/17/93; 8-1 L vs. NYI (10:28-12:18, 1st/1 ^{re}); Marty McInnis (10:28, 1st/1 ^{re}), Claude Loiselle (11:39, 1st/1 ^{re}), Pierre Turgeon (11:39, 1st/1 ^{re}), Pierre Turgeon (11:56 and 12:18, 1st/1 ^{re})
Fastest five goals/Cinq buts les plus rapides	4:48	12/17/93; 11-2 L @ WSH (14:54-19:42, 2nd/2 ^e); Keith Jones (14:54, 2nd/2 ^e), Alan May (16:17, 2nd/2 ^e), Mike Ridley (17:35, 2nd/2 ^e), Keith Jones (17:58, 2nd/2 ^e), Dave Poulin (19:42, 2nd/2 ^e)
Fastest six goals/Six buts les plus rapides	9:40	11/17/93; 8-1 L vs. NYI (2:38-12:18, 1st/1 ^{re}); Steve Thomas (2:38, 1st/1 ^{re}), Derek King (2:51, 1st/1 ^{re}), Marty McInnis (10:28, 1st/1 ^{re}), Claude Loiselle (11:39, 1st/1 ^{re}), Pierre Turgeon (11:56, 1st/1 ^{re}), Pierre Turgeon (12:18, 1st/1 ^{re})
Fastest two power-play goals/Deux buts les plus rapides en supériorité numérique	0:21	12/12/08; 5-1 L @ WSH (13:44-14:05, 3rd/3 ^e); Mike Green (13:44, 3rd/3 ^e), Alex Ovechkin (14:05, 3rd/3 ^e)
Fastest three power-play goals/Trois buts les plus rapides en supériorité numérique	2:11	12/9/98; 6-5 L @ FLA (13:34-15:45, 1st/1 ^{re}); Rob Niedermayer (13:34, 1st/1 ^{re}), Dino Ciccarelli (14:34, 1st/1 ^{re}), Viktor Kozlov (15:45, 1st/1 ^{re})
Fastest two shorthanded goals/Deux buts les plus rapides en infériorité numérique	0:25	1/29/15; 6-3 L vs. DAL (19:08-19:33, 3rd/3 ^e); Trevor Daley (19:08, 3rd/3 ^e), ENI, Jamie Benn (19:33, 3rd/3 ^e), ENI
Fastest two (non-empty net) shorthanded goals/En désavantage numérique (pas dans un filet désert)	0:26	12/15/96; 4-0 L vs. DAL (5:50-6:16, 2nd/2 ^e); Mike Modano (5:50, 2nd/2 ^e), Richard Matvichuk (6:16, 2nd/2 ^e)
Fastest two goals, one player/Deux buts les plus rapides, un joueur	0:22	Pierre Turgeon: 11/17/93; 8-1 L vs. NYI (11:56 and 12:18, 1st/1 ^{re})
Fastest three goals, one player/Trois buts les plus rapides, un joueur	5:56	Steve Sullivan: 12/14/06; 6-0 L @ NSH (5:58, 9:21 and 11:54, 2nd/2 ^e)

LONGEST STREAKS • PLUS LONGUES SÉQUENCES

Winning • De victoires consécutives

Overall/Au total	11	1/14/10 – 2/4/10
Home/À domicile	9	3/5/09 – 4/7/09
Road/À l'étranger	6 (2x)	3/18/03 – 4/5/03 and 1/14/10 – 2/3/10

Losing • De défaites consécutives

Overall/Au total	14	3/2/93 – 4/7/93
Home/À domicile	11*	10/27/93 – 12/8/93
Road/À l'étranger	38*	10/10/92 – 4/3/93

Unbeaten • De matchs sans défaite

Overall/Au total	11 (4x)	Last/Dern.: 1/14/10 – 2/4/10
Home/À domicile	12	12/18/03 – 1/24/04 (10-0-2-0)
Road/À l'étranger	7 (3x)	Last/Dern.: 11/25/03 – 1/08/04 (5-0-2-0)

Legend • Légende | * NHL Record/Record de la LNH

TEAM RECORDS • RECORDS D'ÉQUIPE

LONGEST STREAKS • PLUS LONGUES SÉQUENCES - CONT.

Winless • De matchs sans victoire

Overall/Au total	21	10/10/92 – 11/23/92 (0-20-1)
Home/A domicile	17	10/28/95 – 1/27/96 (0-15-2)
Road/À l'étranger	38*	10/10/92 – 4/3/93 (0-38-0)

SHUTOUT SEQUENCES • PLUS LONGUES SÉQUENCES SANS BUT

Senators shutting out opponent • Sénateurs blanchissant l'adversaire

Overall/Saison	244-47	1/8/03 (9-32, 3rd/3 ^e) – 1/16/03 (14-19, 3rd/3 ^e)
Home/A domicile	173-45	3/13/96 (18-38, 3rd/3 ^e) – 3/22/96 (12-23, 3rd/3 ^e)
Road/À l'étranger	166-29	3/2/99 (14-54, 1st/1 ^{re}) – 3/13/99 (1-23, 1st/1 ^{re})

Senators shutout by opponent • Sénateurs blanchis par l'adversaire

Overall/Saison	202-57	11/29/10 (6-30, 1st/1 ^{re}) – 12/5/10 (4-27, 2nd/2 ^e)
Home/A domicile	181-24	11/29/10 (6-30, 1st/1 ^{re}) – 12/9/10 (2-54, 1st/re)
Road/À l'étranger	194-34	12/27/97 (17-40, 2nd/2 ^e) – 1/5/98 (7-14, 3rd/3 ^e)
Longest non-shutout streak/Matchs consécutifs sans être blanchis	128	12/18/13 – 10/14/15

GOALS-AGAINST AVERAGE AND SAVE PERCENTAGE • MOYENNE DE BUTS ALLOUÉS ET POURCENTAGE D'ARRÊTS

Lowest GAA/Plus basse MBA	2.03	2012-13
Highest GAA/Plus haute MBA	4.73	1993-94
Highest Sv %/Plus haut % d'arrêts	.933	2012-13
Lowest Sv %/Plus bas % d'arrêts	.852	1992-93

LARGEST GOAL MARGIN • PLUS GRANDE DIFFÉRENCE DE BUTS

Winning/Lors d'une victoire	8 (2x)	Last/Dern.: 10/29/05; 8-0 W @ TOR
Losing/Lors d'une défaite	10 (2x)	Last/Dern.: 2/26/94; 11-1 L vs. STL

MISCELLANEOUS • DIVERS

Most consecutive goals/Plus de buts consécutifs	14	11/28/06 – 12/2/06
Most consecutive goals, opponent/Plus de buts consécutifs, adversaire	12 (2x)	Last/Dern.: 4/11/94 – 4/13/94
Most consecutive games scoring PPG/Plus de matchs consécutifs avec un BAN	13	10/12/02 – 11/14/02 (21/26)
Most consecutive games allowing PPG/Plus de matchs consécutifs allouant un BAN	13	11/4/95 – 12/2/95 (22/65)
Most consecutive games not scoring PPG/Plus de matchs consécutifs sans un BAN	14	3/3/16 – 3/31/16 (0/35)
Most consecutive games not allowing PPG/Plus de matchs consécutifs sans allouer un BAN	13	10/25/16 – 11/19/16 (0/31)

BIGGEST WINS • VICTOIRES LES PLUS CONVAINCANTES

2/20/96	@	STL (7-1)
12/23/96	@	MTL (6-0)
1/2/99	vs	NJ (6-0)
1/30/99	vs	NYI (9-2)
3/8/99	vs	TB (9-3)
3/9/00	vs	PIT (7-0)
3/21/00	vs	ATL (7-1)
10/27/00	@	TB (6-0)
12/16/00	vs	NYI (6-0)
3/14/01	vs	ATL (8-1)
11/13/01	@	WSH (11-5)
12/13/01	vs	PHX (6-0)
12/19/02	vs	SJ (9-3)
1/2/03	vs	ATL (8-1)
1/14/03	vs	TB (7-0)
1/8/04	@	TOR (7-1)
1/24/04	vs	NYR (9-1)
2/28/04	vs	BUF (7-1)
10/29/05	@	TOR (8-0)
11/2/05	@	BUF (10-4)
12/17/05	vs	TOR (8-2)
3/2/06	vs	WSH (7-1)
10/21/06	vs	NJ (8-1)
11/30/06	vs	FLA (6-0)
12/12/07	@	CAR (6-0)
4/3/08	@	TOR (8-2)
10/15/09	vs	TB (7-1)
2/20/12	@	NYI (6-0)
10/13/17	@	CGY (6-0)
12/14/21	@	FLA (8-2)

BIGGEST LOSSES • REVERS LES PLUS CONVAINCANTS

10/10/92	@	QUÉ (9-2)
10/30/92	@	BUF (12-3)
12/17/92	@	NYI (9-3)
2/9/93	@	PHI (8-1)
2/23/93	vs	WPG (8-2)
11/17/93	vs	NYI (8-1)
11/24/93	vs	NYR (7-1)
12/3/93	@	DET (8-1)
12/17/93	@	WSH (11-2)
1/1/94	vs	NJ (7-1)
1/15/94	@	CGY (10-0)
2/26/94	vs	STL (11-1)
3/10/94	@	PHI (8-2)
3/15/94	@	LA (7-0)
4/13/94	vs	BOS (8-0)
3/26/95	@	QUÉ (11-4)
3/30/95	@	BUF (7-0)
11/8/95	vs	PIT (7-1)
11/19/95	@	BUF (6-0)
11/9/02	@	BOS (7-1)
4/3/04	vs	TOR (6-0)
10/5/06	vs	TOR (6-0)
12/14/06	@	NSH (6-0)
12/23/09	@	PIT (8-2)
11/17/10	@	CAR (7-1)
1/11/11	@	BOS (6-0)
1/21/11	vs	MTL (7-1)
10/13/11	vs	COL (7-1)
1/10/16	@	WSH (7-1)
2/7/17	vs	STL (6-0)
1/9/18	vs	CHI (8-2)
11/3/18	@	BUF (9-2)
11/11/19	@	CAR (8-2)
1/25/21	@	VAN (7-1)
3/10/21	@	EDM (7-1)
1/1/22	@	TOR (6-0)
1/14/23	@	COL (7-0)
4/4/24	vs.	FLA (6-0)

INDIVIDUAL RECORDS • RECORDS INDIVIDUELS

GOALS • BUTS

Most • Plus

Period/Période	3 (10x)	Last/Dern.: Mika Zibanejad: 3rd/3 ^e ; 2/27/16; 6-4 W @ CGY
Game/Match	4 (5x)	Last/Dern.: Alex Kovalev: 1/3/10; 7-4 W vs. PHI
Season/Saison	50 (2x)	Last/Dern.: Dany Heatley: 2006-07
Career/Carrière	426	Daniel Alfredsson: 1995-96 – 2012-13

Most, opponent • Plus, adversaire

Period/Période	3 (9x)	Last/Dern.: Nikita Kucherov: 2nd/2 ^e ; 2/27/17; 5-1 L @ TB
Game/Match	5	Johan Franzen: 2/2/11; 7-5 L vs. DET

ASSISTS • AIDES

Most • Plus

Period/Période	4	Jason Spezza: 2nd/2 ^e ; 10/26/06; 7-2 W vs. TOR
Game/Match	5	Marian Hossa: 1/4/01; 8-3 W vs. TB
Season/Saison	71	Jason Spezza: 2005-06
Career/Carrière	682	Daniel Alfredsson: 1995-96 – 2012-13

Most, opponent • Plus, adversaire

Period/Période	4 (2x)	Last/Dern.: Eric Lindros: 1st/1 ^{re} ; 2/26/97; 8-5 L vs. PHI
Game/Match	6 (2x)	Last/Dern.: Leon Draisaitl: 1/31/21; 8-5 L @ EDM

POINTS • POINTS

Most • Plus

Period/Période	4 (3x)	Last/Dern.: Dany Heatley: 2nd/2 ^e ; 1/3/07; 6-3 W vs. BUF (3-1)
Game/Match	7	Daniel Alfredsson: 1/24/08; 8-4 W @ TB (3-4)
Season/Saison	105	Dany Heatley: 2006-07 (50-55)
Career/Carrière	1,108	Daniel Alfredsson: 1995-96 – 2012-13 (426-682)

Most, opponent • Plus, adversaire

Period/Période	4 (7x)	Last/Dern.: Travis Zajac: 1st/1 ^{re} ; 1/21/16; 6-3 L @ NJ (1-3)
Game/Match	7	Eric Lindros: 2/26/97; 8-5 L vs. PHI (1-6)

POWER-PLAY GOALS • BUTS EN AVANTAGE NUMÉRIQUE

Most • Plus

Period/Période	2 (13x)	Last/Dern.: Drake Batherson: 2nd/2 ^e ; 10/20/22; 5-2 W vs. WSH
Game/Match	2 (47x)	Last/Dern.: Jakob Chychrun: 3/24/24; 5-3 W vs. EDM
Season/Saison	23	Dany Heatley: 2005-06
Career/Carrière	131	Daniel Alfredsson: 1995-96 – 2012-13

SHORTHANDED GOALS • BUTS EN DÉSAVANTAGE NUMÉRIQUE

Most • Plus

Period/Période	1 (262x)	Last/Dern.: Artem Zub: 3rd/3 ^e ; 4/16/24; 3-1 W @ BOS
Game/Match	2 (2x)	Last/Dern.: Milan Michalek: 10/15/09; 7-1 W vs. TB
Season/Saison	7 (2x)	Last/Dern.: Jean-Gabriel Pageau: 2015-16
Career/Carrière	25	Daniel Alfredsson: 1995-96 – 2012-13

GAME-WINNING GOALS • BUTS GAGNANTS

Most • Plus

Season/Saison	10 (3x)	Dany Heatley: 2006-07
Career/Carrière	69	Daniel Alfredsson: 1995-96 – 2012-13

OVERTIME GOALS • BUTS EN PROLONGATION

Most • Plus

Season/Saison	3 (2x)	Last/Dern.: Mike Hoffman: 2/18/18 vs. NSH, 4-3; 2/15/18 vs. BUF, 3-2; 3/16/18 vs. DAL, 3-2
Career/Carrière	7	Mike Fisher: 12/14/02 vs. NJ, 4-3; 1/5/08 vs. TB, 4-3; 11/04/08 vs. WSH, 2-1; 3/11/09 vs. TB, 3-2; 10/8/09 vs. NYI, 3-2; 11/23/09 vs. WSH, 4-3; 1/30/10 vs. MTL, 3-2

SHOTS • TIRS

Most • Plus

Period/Période	8	Mike Hoffman: 3rd/3 ^e ; 1/26/16; 3-2 L vs. BUF
Game/Match	12 (4x)	Last/Dern.: Brady Tkachuk: 4/13/24; 5-4 SOW vs. MTL
Season/Saison	337	Alexei Yashin: 1998-99
Career/Carrière	3,320	Daniel Alfredsson: 1995-96 – 2012-13

Most, opponent • Plus, adversaire

Period/Période	9	Vincent Lecavalier: 3rd/3 ^e ; 3/11/11; 2-1 W @ TB
Game/Match	14 (2x)	Last/Dern.: Vincent Damphousse: 3/27/93; 4-3 L @ MTL

PENALTIES • PUNITIONS

Most • Plus

Period/Période	5	André Roy: 2nd/2 ^e ; 12/20/01; 4-2 L vs. LA
Game/Match	7	Chris Neil: 3/23/12; 5-1 L @ MTL

Most, opponent • Plus, adversaire

Period/Période	6 (3x)	Last/Dern.: Donald Brashear: 3rd/3 ^e ; 3/5/04; 5-3 L @ PHI
Game/Match	7 (3x)	Last/Dern.: Sean O'Donnell: 4/1/03; 3-2 W vs. BOS

PENALTY MINUTES • MINUTES DE PUNITION

Most • Plus

Period/Période	35	Jason Spezza: 3rd/3 ^e ; 3/5/04; 5-3 L @ PHI
Game/Match	35	Jason Spezza: 3/5/04; 5-3 L @ PHI
Season/Saison	318	Mike Peluso: 1992-93
Career/Carrière	2,522	Chris Neil: 2001-02 – 2016-17

Most, opponent • Plus, adversaire

Period/Période	47	Adam Mair: 2nd/2 ^e ; 12/20/01; 4-2 L vs. LA
Game/Match	47	Adam Mair: 12/20/01; 4-2 L vs. LA

SCORING BY A CENTRE • RÉCOLTE PAR UN CENTRE

Most goals • Plus de buts

Season/Saison	44	Alexei Yashin: 1998-99
Career/Carrière	251	Jason Spezza: 2002-03 – 2013-14

Most assists • Plus d'aides

Season/Saison	71	Jason Spezza: 2005-06
Career/Carrière	436	Jason Spezza: 2002-03 – 2013-14

Most points • Plus de points

Season/Saison	94	Alexei Yashin: 1998-99 (44-50-94)
Career/Carrière	687	Jason Spezza: 2002-03 – 2013-14 (251-436-687)

SCORING BY A RIGHT WING • RÉCOLTE PAR UN ALILIER DROIT

Most goals • Plus de buts

Season/Saison	45	Marian Hossa: 2002-03
Career/Carrière	426	Daniel Alfredsson: 1995-96 – 2012-13

Most assists • Plus d'aides

Season/Saison	60	Daniel Alfredsson: 2005-06
Career/Carrière	682	Daniel Alfredsson: 1995-96 – 2012-13

Most points • Plus de points

Season/Saison	103	Daniel Alfredsson: 2005-06 (43-60-103)
Career/Carrière	1,108	Daniel Alfredsson: 1995-96 – 2012-13 (426-682-1,108)

SCORING BY A LEFT WING • RÉCOLTE PAR UN ALILIER GAUCHE

Most goals • Plus de buts

Season/Saison	50 (2x)	Last/Dern.: Dany Heatley: 2006-07
Career/Carrière	180	Dany Heatley: 2005-06 – 2008-09

Most assists • Plus d'aides

Season/Saison	55	Dany Heatley: 2006-07
Career/Carrière	182	Dany Heatley: 2005-06 – 2008-09

Most points • Plus de points

Season/Saison	105	Dany Heatley: 2006-07 (50-55-105)
Career/Carrière	362	Dany Heatley: 2005-06 – 2008-09 (180-182-362)

SCORING BY A DEFENCEMAN - RÉCOLTE PAR UN DÉFENSEUR

Most goals • Plus de buts

Season/Saison	21	Erik Karlsson: 2014-15
Career/Carrière	126	Erik Karlsson: 2009-10 – 2017-18
Most assists • Plus d'aides	66	Erik Karlsson: 2015-16
Career/Carrière	392	Erik Karlsson: 2009-10 – 2017-18

Most points • Plus de points

Season/Saison	82	Erik Karlsson: 2015-16 (16-66-82)
Career/Carrière	518	Erik Karlsson: 2009-10 – 2017-18 (126-392-518)

SCORING BY A ROOKIE - RÉCOLTE PAR UNE RECRUE

Most goals • Plus de buts

Season/Saison	30	Alexei Yashin: 1993-94
---------------	----	------------------------

Most assists • Plus d'aides

Season/Saison	49	Alexei Yashin: 1993-94
---------------	----	------------------------

Most points • Plus de points

Season/Saison	79	Alexei Yashin: 1993-94
---------------	----	------------------------

LONGEST STREAKS • PLUS LONGUES SÉQUENCES

Consecutive game streak/De matchs consécutifs	324	Erik Karlsson: 4/25/13 – 3/28/17
Consecutive goal scoring/De matchs consécutifs avec au moins un but	8 (2x)	Last/Dern.: Connor Brown: 3/25/21 – 4/12/21
Consecutive team games' goal scoring/ De matchs consécutifs de l'équipe avec au moins un but	8	Connor Brown: 3/25/21 – 4/12/21
Consecutive assist scoring/De matchs consécutifs avec au moins une aide	10	Sergei Gonchar: 3/3/13 – 3/23/13
Consecutive point scoring/De matchs consécutifs avec au moins un point	22	Dany Heatley: 10/5/05 – 11/29/05 (17-21-38)
Consecutive multi-point games/De matchs de plus d'un point consécutifs	5 (4x)	Last/Dern.: Jason Spezza: 12/12/07 – 12/20/07
Consecutive multi-assist games/De matchs de plus d'une aide consécutifs	4	Erik Karlsson: 2/12/15 – 2/18/15/
Consecutive goal scoring, rookie/		
De matchs consécutifs de l'équipe avec au moins un but par recrue	5	Shane Pinto: 10/15/22 – 10/24/22
Consecutive point scoring from start of season/		
De matchs consécutifs avec au moins un point en début de saison	22	Dany Heatley: 10/5/05 – 11/29/05 (17-21-38)
Consecutive games with PIM/Matchs consécutifs écopant de mins de pun.	9	Dennis Vial: 3/20/94 – 4/11/94 (62 minutes)

MISCELLANEOUS SEASON RECORDS • RECORDS DIVERS, SAISON

Most games played/Plus de parties jouées	84	Alexandre Daigle: 1993-94
Most game-tying goals/Plus de buts égalisateurs	11	Dany Heatley: 2006-07
Most first goals of game/Plus de premiers buts d'un match	15	Marian Hossa: 2002-03
Most multi-goal games/Plus de matchs de plus d'un but	11 (2x)	Last/Dern.: Daniel Alfredsson: 2007-08
Most multi-point games/Plus de matchs de plus d'un point	32	Daniel Alfredsson: 2005-06
Most three-or-more point games/Plus de matchs de trois points ou plus	12	Daniel Alfredsson: 2005-06
Most three-or-more goal games/Plus de matchs de trois buts ou plus	3 (3x)	Last/Dern.: Dany Heatley: 2006-07

FIRST NHL GAME - PREMIER MATCH DANS LA LNH

Most goals • Plus de buts

Game/Match	1 (8x)	Last/Dern.: Parker Kelly: 5/12/21; 4-3 OTW vs. TOR
------------	--------	--

Most assists • Plus d'aides

Game/Match	2	Alexandre Daigle: 10/6/93; 5-5 T vs. QUÉ
------------	---	--

Most points • Plus de points

Game/Match	2 (2x)	Last/Dern.: Max Lajoie: 10/4/18; 4-3 OTL vs. CHI
------------	--------	--

Most penalty minutes • Plus de minutes de punition

Game/Match	7	Danny Bois: 12/6/06; 6-2 L @ WSH
------------	---	----------------------------------

Saves • Arrêts

46	Kevin Mandolese	2/14/23 (3-2 W @ NYI) (T-5th most NHL history at time)
----	-----------------	--

GOALTENDERS • GARDIENS DE BUT

APPEARANCES • APPARITIONS

Most • Plus	67	Patrick Lalime: 2002-03
Season/Saison	435	Craig Anderson: 2010-11 – 2019-20

WINS • VICTOIRES

Most • Plus	39	Patrick Lalime: 2002-03
Season/Saison	202	Craig Anderson: 2010-11 – 2019-20

LOSSES • DÉFAITES

Most • Plus	46	Peter Sidorkiewicz: 1992-93
Season/Saison	168	Craig Anderson: 2010-11 – 2019-20

TIES • MATCHS NULS

Most • Plus	14	Damian Rhodes: 1996-97
Season/Saison	32	Damian Rhodes: 1995-96 – 1998-99

SHUTOUTS • JEUX BLANCS

Most • Plus	8	Patrick Lalime: 2002-03
Season/Saison	30	Patrick Lalime: 1999-00 – 2003-04

SAVES • ARRÊTS

Most • Plus	27 (2x)	Cam Talbot: 3rd/3 ^e , 12/27/22; 3-2 SOW vs. BOS
Period/Période	53	Robin Lehner: 11/1/13; 5-4 SOL vs. NYI
Game/Match	1,754	Craig Anderson: 2015-16
Season/Saison	12,447	Craig Anderson: 2010-11 – 2019-20

Fewest • Moins

Game/Match	8	Patrick Lalime: 12/26/03 3-3 T vs. PIT
------------	---	--

Most, opponent • Plus, adversaire

Period/Période	26	Craig Anderson: 3rd/3 ^e , 10/22/08; 3-1 L vs. FLA
Game/Match	51	Mikhail Shtalenkov: 3/22/98; 5-2 L vs. ANA

Fewest, opponent • Moins, adversaire

Game/Match	9	Curtis Joseph: 1/5/02; 3-1 L @ TOR
------------	---	------------------------------------

LONGEST STREAKS • PLUS LONGUES SÉQUENCES

Longest consecutive games streak/Plus longue séquence de matchs consécutifs	27	Mike Condon: 12/1/16 – 2/4/17 (13-8-5)
Most consecutive starts/Plus de départs consécutifs	25	Damian Rhodes: 1/24/96 – 3/19/96 (7-16-2)
Longest shutout streak/Plus longue séquence blanchissant l'adversaire	184:06	Patrick Lalime: 1/9/03, 0:00, 1st/1 ^{er} to/a 1/18/03, 4:06, 1st/1 ^{er}
Longest consecutive winning streak/ Plus longue série de victoires consécutifs/	9 (2x)	Last/Dern.: Andrew Hammond: 3/4/15 – 3/23/15
Longest losing streak/Plus longue série de défaites	13	Brian Elliott: 12/29/10 – 2/7/11 (0-9-4)
Longest unbeaten streak/Plus longue série de matchs sans défaite	11	Ron Tugnutt: 12/28/98 – 2/3/99 (7-0-4)
Longest winless streak/Plus longue série de matchs sans victoire	13	Brian Elliott: 12/29/10 – 2/7/11 (0-9-4)
Longest winning streak to start a career/ Plus longue série de victoires pour un début de carrière	9*	Ray Emery: 3/21/03 – 11/29/06

MISCELLANEOUS SEASON RECORDS • RECORDS DIVERS, SAISON

Best GAA/Meilleur GAA	1.69	Craig Anderson: 2012-13
Best save %/Meilleur % d'arrêts	.941	Craig Anderson: 2012-13
Most starts, season/Plus de départs, saison	65	Patrick Lalime: 2002-03
Most minutes played/Plus de minutes jouées	3,943	Patrick Lalime: 2002-03

SENATORS HOME ATTENDANCE - ASSISTANCE À DOMICILE

Season Saison	Games Matches	Capacity Capacité	Attendance Assistance	Average Moyenne	Sellouts Salles comblées
1992-93	41*	10,500	429,645	10,479	32
1993-94	41*	10,575	426,230	10,396	11
1994-95	24	10,575	237,106	9,879	5
1995-96	15 (CV)	10,575	136,232	9,082	2
	26 (CTC)	18,500	407,876	15,688	6
1996-97	41	18,500	630,196	15,371	7
	3 playoffs	18,500	55,500	18,500	3
1997-98	41	18,500	667,454	16,686	13
	5 playoffs	18,500	92,500	18,500	5
1998-99	41	18,500	705,990	17,219	16
	2 playoffs	18,500	37,000	18,500	2
1999-00	41	18,500	717,852	17,509	13
	3 playoffs	18,500	55,500	18,500	3
2000-01	41	18,500	729,515	17,793	18
	2 playoffs	18,500	37,000	18,500	2
2001-02	41	18,500	693,337	16,911	6
	5 playoffs	18,500	92,239	18,448	4
2002-03	41	18,500	707,335	17,255	7
	10 playoffs	18,500	184,470	18,447	8
2003-04	41	18,500	727,921	17,754	18
	3 playoffs	18,500	55,500	18,500	3
2004-05†	-	-	-	-	-
2005-06	41	19,153	798,453	19,474	33
	6 playoffs	19,153	118,796	19,799	6
2006-07	41	19,153	794,271	19,372	31
	9 playoffs	19,153	181,272	20,141	8
2007-08	41	19,153	812,665	19,821	38
	2 playoffs	19,153	39,915	19,958	2
2008-09	41*	19,153	763,248	19,081	19
2009-10	41	19,153	749,061	18,270	12
	3 playoffs	19,153	60,255	20,085	3
2010-11	41	19,153	753,525	18,379	16
2011-12	41	19,153	793,612	19,356	26
	3 playoffs	19,153	61,022	20,341	3
2012-13	24	19,153	465,801	19,408	17
	4 playoffs	19,153	81,749	20,437	4
2013-14	41	19,153	742,468	18,109	14
2014-15	41	19,153	748,112	18,246	11
	3 playoffs	19,153	61,500	20,500	3
2015-16	41	18,694	741,520	18,086	14
2016-17	41	18,572	686,563	16,745	7
	9 playoffs	18,572	166,916	18,546	7
2017-18	39**	17,373	601,461	15,422	3
2018-19	41	18,652	596,684	14,553	1
2019-20	37	18,652	466,876	12,618	0
2020-21	28	18,652	0	0	0
2021-22	41	18,652	375,368	9,155	2
2022-23	41	18,652	687,036	16,757	15
2023-24	39**	18,564	695,078	17,823	19

Legend - Légende

* Neutral-site games not included/Matches en terrain neutre non compris | CV Civic Centre/Centre municipal | CTC Canadian Tire Centre/Centre Canadien Tire | † Season cancelled/Saison annulée |
 ‡ Season-opening game in Stockholm not included (13,699)/Match d'ouverture de la saison à Stockholm (Suède) non compris (13,699) | ** 2017 SAP NHL Global Series home game in Stockholm (13,396) and the 2017 Scotiabank NHL100 Classic at Lansdowne Park (33,959) are not included/Le match à domicile de la Série Globale SAP 2017 à Stockholm (13 396) et la Classique 100 Banque Scotia 2017 de la LNH au parc Lansdowne (33 959) ne sont pas inclus
 *** 2023 NHL Global Series Sweden home games in Stockholm (12,487 on Nov. 16 and 13,213 on Nov. 18) are not included/Les matchs à domicile de la Série Globale 2023 à Stockholm (12 487 le 16 novembre et 13 213 le 18 novembre) ne sont pas inclus
 † Italics/Italique - The Senators final four home games were ultimately cancelled on account of the COVID-19 pandemic/Les quatre derniers matchs à domicile des Sénateurs ont finalement été annulés en raison de la pandémie de la COVID-19

SENATORS SEASON OPENERS - MATCHS D'OUVERTURE DE SAISON DES SÉNATEURS

Record Fiche	GP PJ	W V	L D	T N	O P	GF BP	GA BC	Pts Pts
	31	14	9	5	3	98	93	36

Date Date	Team Équipe	GF-GA BP-BC	Date Date	Team Équipe	GF-GA BP-BC
10/8/92	vs Montreal	5-3	10/4/08	vs Pittsburgh [§]	3-4*
10/6/93	vs Québec	5-5*	10/3/09	@ NY Rangers	2-5
1/22/95	@ N.Y. Islanders	3-3*	10/8/10	vs Buffalo	1-2
10/7/95	vs Buffalo	1-3	10/7/11	@ Detroit	3-5
10/5/96	@ Montreal	3-3*	1/19/13	@ Winnipeg	4-1
10/1/97	@ Montreal	2-2*	10/4/13	@ Buffalo	1-0
10/10/98	@ Colorado	4-3	10/9/14	@ Nashville	2-3
10/2/99	@ Philadelphia	3-0	10/8/15	@ Buffalo	3-1
10/5/00	@ Boston	4-4*	10/12/16	vs Toronto	5-4*
10/3/01	@ Toronto	5-4	10/5/17	vs Washington	4-5#
10/10/02	vs New Jersey	1-2	10/4/18	vs Chicago	3-4*
10/9/03	vs Montreal	5-2	10/2/19	@ Toronto	3-5
10/5/05	@ Toronto	3-2#	1/15/21	Toronto	5-3
10/4/06	@ Toronto	4-1	10/14/21	vs Toronto	3-2
10/3/07	@ Toronto	4-3*	10/13/22	@ Buffalo	1-4
			10/11/23	@ Carolina	3-5

Legend - Légende

^ Sellout/Salles comblées | * Overtime/Prolongation | # Shootout/Fusillade | § Ottawa's first home game was a 4-3 overtime loss to Pittsburgh on 10/4/08, played in Stockholm, Sweden/
 Le premier match à domicile d'Ottawa s'est soldé par un revers de 4-3 en prolongation face à Pittsburgh, le 10/4/08. Le match a été disputé à Stockholm, en Suède



Record Fiche	GP PJ	W V	L D	T N	O P	GF BP	GA BC	Pts Pts
	31	18	8	3	2	105	88	41

Date	Team	GF-GA	Attendance	Date	Team	GF-GA	Attendance
Date	Équipe	BP-BC	Assistance	Date	Équipe	BP-BC	Assistance
10/8/92	vs Montreal	5-3	10,449 ^	10/16/14	vs Colorado	5-3	19,913 ^
10/6/93	vs Québec	5-5 *	10,575 ^	10/11/15	vs Montreal	1-3	19,177 ^
1/28/95	vs Buffalo	2-2 *	10,575 ^	10/12/16	vs Toronto	5-4 *	17,618
10/7/95	vs Buffalo	1-3	9,567	10/5/17	vs Washington	4-5 †	17,009
10/9/96	vs N.Y. Islanders	3-3 *	15,352	10/4/18	vs Chicago	3-4 *	15,858
10/4/97	vs Carolina	3-2	18,500 ^	10/5/19	vs N.Y. Rangers	1-4	15,135
10/17/98	vs Nashville	3-1	18,500 ^	1/15/21	Toronto	5-3	N/A
10/7/99	vs Boston	4-3	18,500 ^	10/14/21	vs Toronto	3-2	15,159
10/7/00	vs Dallas	3-1	18,500 ^	10/18/22	vs Boston	7-5	19,811
10/4/01	vs Montreal	4-6	18,500 ^	10/14/23	vs Philadelphia	5-2	20,011
10/10/02	vs New Jersey	1-2	16,865				
10/9/03	vs Montreal	5-2	18,500 ^				
10/8/05	vs Buffalo	5-0	19,661 ^				
10/5/06	vs Toronto	0-6	19,237 ^				
10/4/07	vs Toronto	3-2	19,857 ^				
10/11/08	vs Detroit %	2-3	20,182 ^				
10/8/09	vs N.Y. Islanders	3-2 *	18,075				
10/8/10	vs Buffalo	1-2	19,350 ^				
10/11/11	vs Minnesota	4-3 †	19,455 ^				
1/21/13	vs Florida	4-0	19,952 ^				
10/17/13	vs New Jersey	5-2	18,867				

Legend - Légende
 ^ Sellout/Salles comblées | * Overtime/Prolongation | # Shootout/Fusillade | % Ottawa's first home game was a 4-3 overtime loss to Pittsburgh on 10/4/08, played in Stockholm, Sweden/ Le premier match à domicile d'Ottawa s'est soldé par un revers de 4-3 en prolongation face à Pittsburgh, le 10/4/08. Le match a été disputé à Stockholm, en Suède

	October/Octobre					November/Novembre					December/Décembre					January/Janvier				
	GP	W	L	T	O	GP	W	L	T	O	GP	W	L	T	O	GP	W	L	T	O
1992-93	11	1	9	1	-	14	1	13	0	-	15	1	12	2	-	14	2	12	0	-
1993-94	10	2	6	2	-	13	3	9	1	-	16	3	13	0	-	14	1	9	4	-
1994-95	-	-	-	-	-	-	-	-	-	-	-	-	-	-	-	5	0	3	2	-
1995-96	10	5	5	0	-	13	1	11	1	-	14	2	12	0	-	12	1	10	1	-
1996-97	10	3	3	4	-	13	4	7	2	-	12	4	7	1	-	13	4	6	3	-
1997-98	14	8	3	3	-	13	2	10	1	-	13	8	5	0	-	14	4	5	5	-
1998-99	8	5	3	0	-	12	5	4	3	-	13	6	6	1	-	14	10	2	2	-
1999-00	12	8	2	1	1	13	6	6	1	0	12	5	3	4	0	14	6	5	2	1
2000-01	11	7	1	3	0	13	6	6	1	0	13	6	5	2	0	14	10	2	1	1
2001-02	13	6	6	1	0	10	6	2	2	0	16	8	6	1	1	14	7	3	2	2
2002-03	8	3	4	1	0	14	10	2	2	0	15	10	3	2	0	16	9	5	1	1
2003-04	8	5	2	0	1	14	4	6	2	2	14	9	2	3	0	16	10	4	2	0
2004-05†	-	-	-	-	-	-	-	-	-	-	-	-	-	-	-	-	-	-	-	-
2005-06	10	8	2	-	0	12	11	1	-	0	14	8	3	-	3	13	7	5	-	1
2006-07	11	5	6	-	0	15	8	6	-	1	14	8	6	-	0	13	9	3	-	1
2007-08	10	9	1	-	0	14	7	5	-	2	14	9	3	-	2	14	7	7	-	0
2008-09	10	4	5	-	1	12	4	5	-	3	13	5	7	-	1	12	4	6	-	2
2009-10	12	6	4	-	2	12	7	3	-	2	17	8	9	-	0	15	10	5	-	0
2010-11	11	4	6	-	1	14	7	7	-	0	14	5	5	-	4	11	1	7	-	3
2011-12	12	7	5	-	0	12	5	5	-	2	15	7	5	-	3	14	8	5	-	1
2012-13	-	-	-	-	-	-	-	-	-	-	-	-	-	-	-	7	5	1	-	1
2013-14	12	4	6	-	2	14	6	6	-	2	16	7	6	-	3	12	7	2	-	3
2014-15	9	5	2	-	2	14	5	7	-	2	13	5	5	-	3	12	5	5	-	2
2015-16	11	5	4	-	2	12	7	2	-	3	15	6	8	-	1	12	5	7	-	0
2016-17	8	5	3	-	0	15	9	5	-	1	13	6	4	-	3	12	6	4	-	2
2017-18	12	5	2	-	5	11	3	7	-	1	14	4	8	-	2	11	3	7	-	1
2018-19	11	4	5	-	2	15	7	7	-	1	14	4	9	-	1	10	4	5	-	1
2019-20	11	3	7	-	1	16	8	8	-	0	13	5	4	-	4	11	2	5	-	4
2020-21	-	-	-	-	-	-	-	-	-	-	-	-	-	-	-	9	1	7	-	1
2021-22	7	3	4	-	0	12	1	10	-	1	9	5	3	-	1	11	2	4	-	2
2022-23	8	4	4	-	0	14	4	9	-	1	14	8	4	-	2	14	8	6	-	0
2023-24	8	4	4	-	0	9	4	4	-	0	15	6	9	-	0	15	6	7	-	2

Tot.	288	138	114	16	20	365	151	173	16	24	390	172	172	16	34	388	167	164	25	32
	February/Février					March/Mars					April/Avril					May/Mai				
	GP	W	L	T	O	GP	W	L	T	O	GP	W	L	T	O	GP	W	L	T	O
1992-93	12	4	7	1	-	10	0	10	0	-	8	1	7	0	-	-	-	-	-	-
1993-94	11	1	9	1	-	13	3	10	0	-	7	1	5	1	-	-	-	-	-	-
1994-95	12	2	9	1	-	14	2	11	1	-	15	4	10	1	-	2	1	1	0	-
1995-96	12	3	8	1	-	14	3	10	1	-	7	3	3	1	-	-	-	-	-	-
1996-97	14	6	5	3	-	13	5	6	2	-	7	5	2	0	-	-	-	-	-	-
1997-98	6	1	4	1	-	12	5	4	3	-	10	6	2	2	-	-	-	-	-	-
1998-99	12	7	3	2	-	14	9	3	2	-	9	2	2	5	-	-	-	-	-	-
1999-00	12	6	4	2	0	14	7	6	1	0	5	3	2	0	0	-	-	-	-	-
2000-01	12	7	3	1	1	15	10	3	1	1	4	2	1	0	1	-	-	-	-	-
2001-02	7	4	1	1	1	16	6	6	1	3	6	2	3	1	0	-	-	-	-	-
2002-03	12	8	3	1	0	14	9	4	1	0	3	3	0	0	0	-	-	-	-	-
2003-04	13	7	2	2	2	15	7	6	1	1	2	1	1	0	0	-	-	-	-	-
2004-05†	-	-	-	-	-	-	-	-	-	-	-	-	-	-	-	-	-	-	-	-
2005-06	7	3	3	-	1	16	12	2	-	2	10	3	5	-	2	-	-	-	-	-
2006-07	11	8	1	-	2	15	9	2	-	4	3	1	1	-	1	-	-	-	-	-
2007-08	13	4	7	-	2	14	6	6	-	2	3	1	2	-	0	-	-	-	-	-
2008-09	14	6	5	-	3	15	10	5	-	0	6	3	2	-	1	-	-	-	-	-
2009-10	7	5	2	-	0	14	6	7	-	1	5	2	2	-	1	-	-	-	-	-
2010-11	12	4	7	-	1	16	9	6	-	1	4	2	2	-	0	-	-	-	-	-
2011-12	12	7	3	-	2	13	6	5	-	2	4	1	3	-	0	-	-	-	-	-
2012-13	14	7	5	-	2	14	7	4	-	3	13	6	7	-	0	-	-	-	-	-
2013-14	6	2	3	-	1	15	6	6	-	3	7	5	2	-	0	-	-	-	-	-
2014-15	12	7	4	-	1	16	11	3	-	2	6	5	0	-	1	-	-	-	-	-
2015-16	13	7	6	-	0	15	6	6	-	3	4	2	2	-	0	-	-	-	-	-
2016-17	13	7	6	-	0	15	8	4	-	3	6	3	2	-	1	-	-	-	-	-
2017-18	14	6	7	-	1	16	6	9	-	1	4	1	3	-	0	-	-	-	-	-
2018-19	14	3	11	-	0	14	6	7	-	1	4	1	3	-	0	-	-	-	-	-
2019-20	15	5	7	-	3	5	2	3	-	0	-	-	-	-	-	-	-	-	-	-
2020-21	14	6	8	-	0	13	5	5	-	3	14	7	7	-	0	6	4	1	-	1
2021-22	12	5	6	-	1	15	4	10	-	1	16	10	5	-	1	-	-	-	-	-
2022-23	10	6	3	-	1	15	7	7	-	1	7	2	2	-	3	-	-	-	-	-
2023-24	10	5	4	-	1	16	8	7	-	1	9	4	5	-	0	-	-	-	-	-



Photo by André Ringuette/NHLI via Getty Images

(With three or more goal deficits/avec un retard de trois buts ou plus)

SENATORS COMEBACKS - LES REMONTÉES DES SÉNATEURS

Year Année	Date Date	Opponent Adversaire	Score Pointage	Comeback (time elapse) Déficit comblé (temps)	Final Marque finale
1992-93	12/31/92	@ DET	4-1 DET	4-4 (8:59)	5-4 DET*
	2/1/93	vs WPG	3-0 WPG	3-3 (7:10)	4-4
1993-94	10/23/93	@ NYI	4-1 NYI	4-4 (4:34)	5-5
	11/5/93	@ WPG	6-3 WPG	6-6 (10:04)	7-6 OTT*
	11/11/93	vs FLA	3-0, 4-1 FLA	4-4 (12:56)	5-4 FLA
	4/7/94	@ BOS	3-0 BOS	3-3 (15:07)	5-4 BOS
1994-95	1/27/95	@ PIT	4-1 PIT	4-4 (6:33)	5-4 PIT
	4/3/95	vs MTL	4-0 MTL	4-4 (40:20)	5-4 MTL
1995-96	11/4/94	vs HFD	4-1 HFD	4-4 (20:34)	5-4 HFD
1996-97	10/19/96	vs MTL	3-0 MTL	3-3 (15:19)	6-3 OTT
	11/23/96	vs HFD	3-0 HFD	3-3 (22:58)	3-3
1997-98	3/18/98	vs NYI	4-0 NYI	4-4 (10:11)	4-4
1998-99	12/9/98	@ FLA	4-0, 5-3 FLA	5-5 (33:27)	6-5 FLA
	1/4/99	@ CAR	4-0 CAR	4-4 (18:37)	4-4
	3/30/99	@ PIT	3-0 PIT	3-3 (6:37)	6-4 OTT
1999-00	11/25/99	@ ATL	3-0 ATL	3-3 (7:18)	6-3 OTT
	1/3/00	vs NJ	3-0 NJ	3-3 (47:51)	4-3 NJ*
2000-01	1/26/01	@ FLA	3-0 FLA	3-3 (17:33)	5-4 OTT
2001-02	None/aucune				
2002-03	None/aucune				
2003-04	11/25/03	@ ATL	3-0 ATL	3-3 (10:24)	6-3 OTT
	1/15/04	vs NYI	4-0 NYI	4-4 (14:01)	4-4
2004-05†					
2005-06	4/13/06	vs FLA	3-0, 4-2 FLA	4-4 (29:13)	5-4 FLA *
2006-07	None/aucune				
2007-08	2/23/08	@ PIT	3-0 PIT	3-3 (13:22)	4-3 OTT *
2008-09	2/14/09	@ MIN	3-0 MIN	3-3 (6:22)	5-3 OTT
2009-10	10/22/09	vs NSH	3-0 NSH	3-3 (6:59)	6-5 NSH *
	4/8/10	@ TB	3-0 TB	3-3 (11:32)	4-3 TB #
2010-11	12/13/10	vs ATL	3-0 ATL	3-3 (8:52)	4-3 ATL *
	12/31/10	@ CBJ	3-0 CBJ	3-3 (19:52)	4-3 CBJ *
2011-12	10/29/11	@ NYR	4-1 NYR	4-4 (7:52)	5-4 OTT #
	12/30/11	vs CGY	3-0 CGY	3-3 (20:54)	4-3 OTT *
2012-13	None/aucune				
2013-14	10/9/13	@ LA	3-0 LA	3-3 (29:27)	4-3 LA *
	1/16/14	vs MTL	3-0 MTL	3-3 (20:03)	5-4 MTL *
	3/10/14	vs NSH	3-0 NSH	3-3 (10:58)	4-3 NSH *
2014-15	12/7/14	vs VAN	3-0 VAN	3-3 (8:05)	4-3 OTT *
	1/29/15	vs DAL	3-0 DAL	3-3 (6:43)	6-3 DAL
	2/12/15	vs PIT	3-0, 4-2 PIT	4-4 (10:55)	5-4 PIT #
	4/7/15	vs PIT	3-0 PIT	3-3 (23:21)	4-3 OTT *
2015-16	3/1/16	vs STL	3-0 STL	3-3 (27:27)	4-3 STL*
2016-17	None/aucune				
2017-18	1/5/18	vs SJ	4-1, 5-2 SJ	5-5 (10:22)	6-5 OTT*
2018-19	11/8/18	vs VGK	3-0 VGK	3-3 (10:11)	5-3 VGK
	11/21/18	@ MIN	3-0, 4-1 MIN	4-4 (12:03)	6-4 MIN
2019-20	None/aucune				
2020-21	2/15/21	@ TOR	5-1 TOR	5-5 (18:08)	6-5 OTT *
2021-22	10/25/21	vs WSH	4-1 WSH	4-4 (5:19)	7-5 WSH
	3/5/22	@ ARI	4-0 ARI	4-4 (7:02)	8-5 ARI
2022-23	10/18/22	vs BOS	3-0 OTT	3-3 (4:30)	7-5 OTT
	3/9/23	@ SEA	3-0 OTT	3-3 (19:34)	5-4 OTT
	3/30/23	vs PHI	4-1 OTT	4-4 (11:59)	5-4 OTT *
2023-24	1/29/24	vs NSH	3-0 NSH	3-3 (11:49)	4-3 OTT *
	3/1/24	vs ARI	3-0 ARI	3-3 (17:43)	5-3 ARI *

Legend - Légende | * Overtime/Prolongation | # Shootout/Fusillade | † Season cancelled/Saison annulée

(With three or more goal deficits/avec un retard de trois buts ou plus)

OPPONENTS COMEBACKS - LORSQUE L'ADVERSAIRE REVIENT DANS LE MATCH

Year Année	Date Date	Opponent Adversaire	Score Pointage	Comeback (time elapse) Déficit comblé (temps)	Final Marque finale
1992-93	None/aucune				
1993-94	10/21/93	vs DAL	4-0, 5-1 OTT	5-5 (3:08)	6-5 DAL *
1994-95	4/20/95	vs BOS	4-0, 5-2 OTT	6-5 (9:05)	6-5 BOS
1995-96	None/aucune				
1996-97	4/9/97	vs HFD	3-0, 4-2 OTT	4-4 (19:44)	5-4 OTT
1997-98	4/11/98	vs BUF	4-1 OTT	4-4 (26:32)	4-4
1998-99	4/1/99	vs PIT	3-0 OTT	3-3 (9:47)	3-3
1999-00	None/aucune				
2000-01	10/19/00	vs PIT	3-0 OTT	3-3 (17:12)	3-3
	10/21/00	vs ATL	3-0, 5-1, 6-3 OTT	6-6 (38:24)	6-6
	1/16/01	vs LA	4-0, 5-1 OTT	5-5 (7:46)	7-6 LA *
	3/11/01	@ WSH	4-1, 5-2 OTT	5-5 (17:16)	6-5 WSH
2001-02	None/aucune				
2002-03	2/19/03	@ NJ	3-0 OTT	3-3 (7:54)	5-3 OTT
2003-04	2/5/04	vs TOR	4-0 OTT	4-4 (25:05)	5-4 TOR *
2004-05†					
2005-06	12/20/05	@ MTL	3-0 OTT	3-3 (10:23)	4-3 MTL#
2006-07	11/6/06	@ WSH	3-0 OTT	3-3 (40:21)	4-3 WSH*
	2/24/07	vs BUF	4-1, 5-3 OTT	5-5 (16:02)	6-5 OTT
	3/6/07	vs PIT	4-1 OTT	4-4 (2:48)	5-4 PIT#
2007-08	1/4/08	@ BUF	3-0 OTT	3-3 (22:45)	5-3 OTT
2008-09	None/aucune				
2009-10	1/3/10	vs PHI	4-1 OTT	4-4 (11:08)	7-4 OTT
2010-11	None/aucune				
2011-12	12/8/11	vs NJ	3-0 OTT	3-3 (14:46)	5-4 NJ#
	3/31/12	@ PHI	3-0 OTT	3-3 (14:18)	4-3 OTT#
2012-13	None/aucune				
2013-14	3/15/14	@ MTL	4-1 OTT	4-4 (3:21)	5-4 MTL*
	4/4/14	vs MTL	3-0 OTT	3-3 (8:30)	7-4 MTL
2014-15	11/13/14	@ EDM	3-0 OTT	3-3 (20:48)	4-3 OTT *
	3/8/15	vs CGY	4-0 OTT	4-4 (10:46)	5-4 OTT#
	4/4/15	vs WSH	3-0 OTT	3-3 (29:24)	4-3 OTT *
2015-16	10/10/15	@ TOR	3-0 OTT	3-3 (16:13)	5-4 OTT#
	3/26/16	vs ANA	3-0 OTT	3-3 (13:19)	4-3 ANA *
	4/5/16	vs PIT	3-0 OTT	3-3 (16:32)	5-3 PIT
2016-17	None/aucune				
2017-18	1/6/18	vs TB	3-0 OTT	3-3 (15:31)	6-3 OTT
2018-19	12/17/18	vs NSH	3-0 OTT	3-3 (21:19)	4-3 OTT*
2019-20	12/19/19	vs NSH	4-1 OTT	4-4 (11:32)	5-4 OTT *
2020-21	None/aucune				
2021-22	12/4/21	vs COL	5-2 OTT	5-5 (29:04)	6-5 OTT *
	3/10/22	vs SEA	3-0 OTT	3-3 (3:47)	4-3 OTT *
	3/26/22	vs FLA	3-0 OTT	3-3 (28:49)	4-3 FLA #
2022-23	10/18/22	vs BOS	3-0 OTT	3-3 (4:30)	7-5 OTT
	3/9/23	@ SEA	3-0 OTT	3-3 (19:34)	5-4 OTT
	3/30/23	vs PHI	4-1 OTT	4-4 (11:59)	5-4 OTT *
2023-24	11/16/23	vs DET	4-0 OTT	4-4 (7:33)	5-4 OTT *
	12/19/23	@ ARI	3-0 OTT	3-3 (15:37)	4-3 ARI

Legend - Légende | * Overtime/Prolongation | # Shootout/Fusillade | † Season cancelled/Saison annulée

SENATORS ALL-TIME RECORD IN OVERTIME - FICHE GLOBALE DES SÉNATEURS EN PROLONGATION: 178-206-115

(With three or more goal deficits/avec un retard de trois buts ou plus)

1992-93 (0-6-4)

10/24/92	vs. NYR	3-2L	Phil Bourque (4:49)
12/15/92	vs. DET	3-2L	Sergei Fedorov (2:10)
12/31/92	@ DET	5-4L	Sheldon Kennedy (0:28)
3/2/93	@ SJ	3-2L	Johan Garpenlov (4:24)
3/25/93	vs. TB	3-2L	Mikael Andersson (0:36)
3/27/93	@ MTL	4-3L	Oleg Petrov (1:29)

1993-94 (4-4-9)

10/21/93	vs. DAL	6-5L	Brent Gilchrist (1:56)
10/30/93	@ DAL	5-4W	Dave Archibald (4:40)
11/5/93	@ WPG	7-6W	Bob Kudelski (1:33)
11/10/93	@ HFD	4-3L	Brian Propp (0:20)
11/13/93	@ MTL	3-2W	Dave McLlwain (3:22)
12/26/93	@ HFD	3-2L	Geoff Sanderson (4:10)
1/18/94	vs. EDM	4-3W	Sylvain Turgeon (1:23)
2/12/94	vs. NYR	4-3L	Mike Gartner (2:37)

1994-95 (1-1-5)

3/2/95	vs. TB	3-2L	Brian Bradley (3:55)
3/18/95	vs. BUF	4-3W	Troy Murray (3:42)

1995-96 (0-3-5)

2/13/96	vs. NYJ	3-2L	Randy McKay (0:41)
2/17/96	vs. NYR	2-1L	Mark Messier (2:31)
2/28/96	vs. BUF	3-2L	Derek Plante (4:36)

1996-97 (0-2-15)

12/30/97	vs. ANA	4-3L	Steve Rucchin (4:33)
3/14/97	vs. NYR	4-3L	Niklas Sundstrom (1:24)

1997-98 (2-0-15)

12/23/97	vs. MTL	4-3W	Chris Phillips (3:51)
3/25/98	@ NYR	3-2W	Alexei Yashin (3:11)

1998-99 (1-2-15)

11/28/98	@ TOR	3-2L	Kris King (0:42)
12/26/98	@ PIT	2-1L	Jaromir Jagr (1:18)
12/30/98	@ BUF	3-2W	Andreas Dackell (2:24)

1999-00 (2-2-11)

10/28/99	vs. CGY	4-3L	Jeff Shantz (3:07)
12/30/99	vs. BOS	5-4W	Jason York (1:23)
1/3/00	vs. NYJ	4-3L	Brendan Morrison (2:52)
1/17/00	@ NYI	4-3W	Marian Hossa (3:57)

2000-01 (3-4-9)

1/16/01	vs. LA	7-6L	Bryan Smolinski (2:01)
1/26/01	@ FLA	5-4W	Marian Hossa (2:54)
2/10/01	vs. BUF	2-1L	Maxim Afinogenov (1:52)
3/3/01	@ TOR	3-2W	Alexei Yashin (0:42)
3/6/01	@ NJ	3-2L	Patrick Elias (0:28)
3/30/01	vs. BOS	5-4W	Martin Havlat (2:26)
4/1/01	vs. CAR	3-2L	Shane Willis (1:18)

2001-02 (3-7-9)

11/17/01	vs. TOR	2-1W	Karel Rachunek (4:55)
12/1/01	vs. BOS	2-1W	Zdeno Chara (0:54)
12/31/01	vs. CHI	5-4L	Éric Dazé (4:54)
1/9/02	@ ATL	4-3L	Ilya Kovalchuk (2:58)
2/10/02	@ DET	3-2L	Mathieu Dandenault (0:59)
2/8/02	@ BUF	3-2L	Jason Woolley (4:21)
3/2/02	vs. WSH	3-2L	Jaromir Jagr (1:53)
3/12/02	@ MIN	4-3W	Magnus Arvedsson (1:41)
3/23/02	vs. ATL	3-2L	Dany Heatley (1:41)
3/24/02	vs. BUF	3-2L	Erik Rasmussen (1:27)

2002-03 (7-1-8)

11/14/02	vs. FLA	3-2W	Todd White (3:00)
12/14/02	vs. NJ	4-3W	Mike Fisher (3:10)
12/27/02	vs. MTL	3-2W	Marian Hossa (0:50)
1/4/03	vs. BUF	2-1L	Ales Kotlák (4:19)
1/25/03	@ BUF	4-3W	Daniel Alfredsson (2:22)
2/27/03	vs. DAL	3-2W	Magnus Arvedsson (1:24)
3/11/03	vs. BOS	4-3W	Radek Bonk (0:28)
3/13/03	vs. NYR	3-2W	Wade Redden (1:34)

2003-04 (3-6-10)

10/11/03	vs. DET	3-2L	Nicklas Lidstrom (2:52)
11/22/03	@ PIT	2-1L	Ryan Malone (2:40)
11/27/03	vs. VAN	3-2L	Markus Naslund (4:13)
2/17/03	vs. FLA	3-2W	Todd White (1:34)
2/5/04	vs. TOR	5-4L	Owen Nolan (4:29)
2/12/04	vs. BOS	3-2W	Martin Havlat (1:23)
2/19/04	vs. ATL	3-2L	Shawn McEachern (1:12)
3/20/04	vs. CAR	3-2L	Bret Hedican (4:00)
3/29/04	@ TB	5-4W	Chris Phillips (4:00)

2004-05[†]

2005-06 (4-9)

(including two shootout wins and six shootout losses/incluant deux gains en tirs de barrage et six revers en tirs de barrage)

10/5/05	@ TOR	3-2W	Daniel Alfredsson (shootout/tirs de barrage)
10/10/05	vs. TOR	6-5W	Dany Heatley (shootout/tirs de barrage)
10/27/05	vs. MTL	4-3W	Jason Spezza (2:48)
12/9/05	@ VAN	3-2L	Daniel Sedin (shootout/tirs de barrage)
12/10/05	@ CGY	2-1L	Daymond Langkow (3:38)
12/20/05	@ MTL	4-3L	Pierre Dagenais (shootout/tirs de barrage)
1/19/06	vs. ANA	4-3L	Chris Kunitz (shootout/tirs de barrage)
2/4/06	@ BUF	2-1L	Thomas Vanek (shootout/tirs de barrage)
3/16/06	@ BOS	3-2L	Patrice Bergeron (shootout/tirs de barrage)
3/28/06	vs. NYJ	3-2L	Scott Gomez (shootout/tirs de barrage)
4/5/06	@ BUF	5-4L	Daniel Brière (4:13)
4/11/06	vs. BOS	4-3W	Zdeno Chara (0:40)
4/13/06	vs. FLA	5-4L	Joe Nieuwendyk (3:30)

2006-07 (4-9)

(including two shootout wins and six shootout losses/incluant deux gains en tirs de barrage et six revers en tirs de barrage)

10/14/06	@ MTL	3-2W	Antoine Vermette (shootout/tirs de barrage)
11/06/06	@ WSH	4-3L	Chris Clark (1:33)
11/22/06	@ PHI	3-2W	Wade Redden (4:39)
12/30/06	@ TOR	3-2W	Chris Phillips (2:39)
1/1/07	vs. ATL	3-2L	Vyacheslav Kozlov (1:48)
2/3/07	vs. TOR	3-2L	John Pohl (shootout/tirs de barrage)
2/20/07	vs. EDM	4-3W	Dean McAmmond (shootout/tirs de barrage)
2/22/07	@ BUF	6-5L	Drew Stafford (shootout/tirs de barrage)
3/4/07	@ CHI	4-3L	Radim Vrba (shootout/tirs de barrage)
3/6/07	vs. PIT	5-4L	Sidney Crosby (shootout/tirs de barrage)
3/10/07	@ TOR	4-3L	Darcy Tucker (3:11)
3/18/07	@ PIT	4-3L	Jarkko Ruutu (shootout/tirs de barrage)
4/3/07	@ NJ	2-1L	John Madden (shootout/tirs de barrage)

2007-08 (6-8)

(including three shootout wins and five shootout losses/incluant trois gains en tirs de barrage et cinq revers en tirs de barrage)

10/3/07	@ TOR	4-3W	Dany Heatley (2:57)
11/4/07	@ BOS	3-2W	Daniel Alfredsson (shootout/tirs de barrage)
11/22/07	vs. PIT	6-5L	Jarkko Ruutu (shootout/tirs de barrage)
11/28/07	@ NYI	3-2L	Mike Sillinger (shootout/tirs de barrage)
12/4/07	@ TB	4-3L	Vaclav Prospal (shootout/tirs de barrage)
12/22/07	vs. CHI	4-3L	Jonathan Toews (2:07)
1/5/08	vs. TB	4-3W	Mike Fisher (3:17)
1/10/08	vs. BUF	3-2W	Dean McAmmond (shootout/tirs de barrage)
2/13/08	@ NJ	3-2L	Brian Gionta (2:14)
2/19/08	vs. PHI	3-2W	Jason Spezza (shootout/tirs de barrage)
2/21/08	vs. CBJ	3-2L	Rick Nash (shootout/tirs de barrage)
2/23/08	@ PIT	4-3W	Daniel Alfredsson (4:50)
3/5/08	@ SJ	3-2L	Patrick Marleau (3:05)
3/27/08	vs. BUF	4-3L	Derek Roy (shootout/tirs de barrage)

2008-09 (7-11)

(including four shootout wins and seven shootout losses/incluant quatre gains en tirs de barrage et sept revers en tirs de barrage)

10/4/08	vs. PIT	4-3L	Tyler Kennedy (shootout/tirs de barrage)
11/1/08	@ TB	3-2L	Evgeny Artyukhin (shootout/tirs de barrage)
11/4/08	vs. WSH	2-1W	Mike Fisher (4:20)
11/17/08	@ NYR	2-1L	Nikolai Zherdev (shootout/tirs de barrage)
11/20/08	vs. MTL	3-2L	Alex Tanguay (shootout/tirs de barrage)
11/27/08	vs. TOR	2-1W	Jason Spezza (shootout/tirs de barrage)
12/8/08	vs. FLA	4-3L	Stephen Weiss (4:50)
12/20/08	vs. DAL	5-4W	Jason Smith (3:30)
1/4/09	@ NJ	4-3L	Brian Rolston (1:43)
1/17/09	vs. MTL	5-4L	Alex Kovalev (shootout/tirs de barrage)
2/5/09	vs. BOS	4-3L	P.J. Axelsson (shootout/tirs de barrage)
2/7/09	vs. BUF	3-2W	Mike Fisher (shootout/tirs de barrage)
3/3/09	@ COL	3-2L	Wojtek Wolski (1:20)
2/28/09	vs. TOR	4-3L	Pavel Kubina (0:33)
3/11/09	vs. TB	3-2W	Mike Fisher (shootout/tirs de barrage)
3/14/09	@ PIT	4-3W	Mike Fisher (shootout/tirs de barrage)
4/4/09	vs. PHI	4-3W	Brendan Shanahan (shootout/tirs de barrage)
4/9/09	vs. NYJ	3-2L	

2/11/12	vs. EDM	4-3L	Taylor Hall (0:17)
3/10/12	vs. BUF	4-3L	Tyler Ennis (shootout/tirs de barrage)
3/14/12	@ MTL	2-1L	David Desharnais (shootout/tirs de barrage)
3/16/12	vs. MTL	2-1W	Filip Kubá (3:07)
3/31/12	@ PHI	4-3W	Jason Spezza (shootout/tirs de barrage)

2012-13 (6-6)

(including four shootout wins and four shootout losses/incluant quatre gains en tirs de barrage et quatre revers en tirs de barrage)

1/27/13	vs. PIT	2-1L	Evgeni Malkin (shootout/tirs de barrage)
2/7/13	vs. CAR	3-2L	Jay Harrison (2:19)
2/18/13	@ NYJ	2-1W	Jakob Silfverberg (shootout/tirs de barrage)
2/21/13	vs. NYR	3-2W	Kasper Daugavins (shootout/tirs de barrage)
2/25/13	vs. MTL	2-1W	Peter Regín (shootout/tirs de barrage)
2/28/13	@ BOS	2-1L	Patrice Bergeron (3:38)
3/3/13	@ NYI	3-2L	Frans Nielsen (shootout/tirs de barrage)
3/11/13	vs. BOS	3-2L	David Krejci (shootout/tirs de barrage)
3/13/13	@ MTL	4-3L	Lars Eller (shootout/tirs de barrage)
3/16/13	@ BUF	4-3W	Kyle Turris (3:54)
3/25/13	vs. NJ	3-2W	Mika Zibanejad (shootout/tirs de barrage)
4/25/13	@ WSH	2-1W	Sergei Gonchar (0:47)

2009-10 (10-6)

(including five shootout wins and five shootout losses/incluant cinq gains en tirs de barrage et cinq revers en tirs de barrage)

10/8/09	vs. NYI	3-2W	Mike Fisher (0:32)
10/22/09	vs. NSH	6-5L	Shea Weber (2:11)
10/24/09	vs. BOS	4-3L	Patrice Bergeron (shootout/tirs de barrage)
11/5/09	vs. TB	3-2W	Jason Spezza (4:17)
11/10/09	vs. EDM	4-3W	Jason Spezza (shootout/tirs de barrage)
11/14/09	vs. NYR	2-1L	PA Parenteau (shootout/tirs de barrage)
11/23/09	vs. WSH	4-3W	Mike Fisher (1:14)
11/28/09	@ BOS	4-3L	Michael Ryder (shootout/tirs de barrage)
12/6/09	@ ANA	4-3W	Daniel Alfredsson (shootout/tirs de barrage)
12/26/09	@ BUF	3-2W	Alex Kovalev (shootout/tirs de barrage)
12/31/09	vs. NYI	3-2W	Ryan Shannon (shootout/tirs de barrage)
1/30/10	vs. MTL	3-2W	Mike Fisher (3:33)
3/6/10	vs. TOR	2-1L	Phil Kessel (shootout/tirs de barrage)
3/30/10	@ WSH	5-4W	Alex Kovalev (4:41)
4/1/10	vs. CAR	4-3W	Alex Kovalev (shootout/tirs de barrage)
4/8/10	@ TB	4-3L	Teddy Purcell (shootout/tirs de barrage)

2013-14 (10-14)

(including seven shootout wins and seven shootout losses/incluant sept gains en tirs de barrage et sept revers en tirs de barrage)

10/5/13	@ TOR	5-4L	Mason Raymond (shootout/tirs de barrage)
10/9/13	@ LA	4-3L	Jeff Carter (0:28)
10/15/13	@ PHX	4-3W	Cory Conacher (2:48)
11/1/13	vs. NYI	5-4L	Frans Nielsen (shootout/tirs de barrage)
11/3/13	vs. DAL	4-3L	Jamie Benn (shootout/tirs de barrage)
12/7/13	vs. TOR	4-3L	James van Riemsdyk (shootout/tirs de barrage)
12/9/13	vs. PHI	5-4W	Jason Spezza (shootout/tirs de barrage)
12/10/13	@ BUF	2-1L	Zemus Girgensons (shootout/tirs de barrage)
12/16/13	vs. STL	3-2W	Cody Ceci (3:59)
12/21/13	vs. PHL	4-3L	Antoine Vermette (2:23)
1/4/14	@ MTL	4-3W	Clarke MacArthur (0:58)
1/8/14	@ COL	4-3L	Tyson Barrie (0:33)
1/11/14	@ NSH	2-1W	Mika Zibanejad (shootout/tirs de barrage)
1/16/14	vs. MTL	5-4L	P.K. Subban (0:23)
1/23/14	@ TB	4-3L	Nikita Kucherov (shootout/tirs de barrage)
2/3/14	@ PIT	2-1L	Kyle Neal (1:55)
2/4/14	@ STL	5-4W	James Turris (shootout/tirs de barrage)
3/10/14	vs. NSH	4-3L	Seth Jones (3:49)
3/15/14	@ MTL	5-4L	Francis Bouillon (1:26)
3/24/14	@ TB	4-3W	Jason Spezza (shootout/tirs de barrage)
3/25/14	@ FLA	3-2L	Brendan Pirri (shootout/tirs de barrage)
3/31/14	vs. CAR	2-1W	Alles Hensley (shootout/tirs de barrage)
4/10/14	vs. NYJ	2-1W	Erik Karlsson (shootout/tirs de barrage)
4/13/14	@ PIT	3-2W	Kyle Turris (shootout/tirs de barrage)

2010-11 (4-10)

(including two shootout wins and five shootout losses/incluant deux gains en tirs de barrage et cinq revers en tirs de barrage)

10/11/10	@ WSH	3-2L	Alex Ovechkin (4:28)
12/4/10	vs. BUF	1-0L	Thomas Vanek (shootout/tirs de barrage)
12/13/10	vs. ATL	4-3L	Bryan Little (1:09)
12/17/10	@ COL	6-5L	Matt Duchene (2:36)
12/31/10	@ CBJ	4-3L	Jakub Voracek (2:06)
1/7/11	@ CHI	3-2L	Jonathan Toews (shootout/tirs de barrage)
1/18/11	vs. ANA	2-1L	Bobby Ryan (shootout/tirs de barrage)
1/25/11	vs. BUF	3-2L	Shaone Morrison (1:59)
2/15/11	vs. NYI	4-3L	Frans Nielsen (shootout/tirs de barrage)
2/19/11	@ TOR	1-0W	Jason Spezza (shootout/tirs de barrage)
3/19/11	vs. TB	3-2W	Jason Spezza (3:28)
3/24/11	@ NYR	2-1W	Erik Karlsson (shootout/tirs de barrage)
3/27/11	@ ATL	5-4L	Andrew Ladd (shootout/tirs de barrage)
4/7/11	vs. MTL	3-2W	Filip Kuba (1:16)

2014-15 (13-13)

(including six shootout wins and seven shootout losses/incluant six gains en tirs de barrage et sept revers en tirs de barrage)

10/11/14	@ TB	3-2W	Mika Zibanejad (shootout/tirs de barrage)
10/25/14	vs. NYJ	3-2L	Jaromir Jagr (3:39)
10/30/14	vs. CHI	5-4L	Patrick Sharp (shootout/tirs de barrage)
11/8/14	vs. WPG	2-1L	Mathieu Perreault (shootout/tirs de barrage)
11/11/14	@ VAN	4-3L	Daniel Sedin (4:05)
11/13/14	@ EDM	4-3W	Mike Hoffman (2:39)
11/25/14	@ STL	3-2W	Bobby Ryan (shootout/tirs de

OVERTIME GOALS AND SHOOTOUTS - LES BUTS EN PROLONGATION ET TIRS DE BARRAGE

2015-16 (12-9) (including six shootout wins and six shootout losses/incluant six gains en tirs de barrage et six revers en tirs de barrage)

10/10/15	@ TOR	5-4 W	Mike Hoffman (shootout/tirs de barrage)
10/17/15	vs. NSH	4-3 L	James Neal (shootout/tirs de barrage)
10/22/15	vs. NJ	5-4 L	Lee Stempniak (shootout/tirs de barrage)
10/28/15	vs. CGY	5-4 W	Mika Zibanejad (shootout/tirs de barrage)
11/3/15	@ MTL	2-1 W	Kyle Turris (0:34)
11/5/15	vs. WPG	3-2 W	Kyle Turris (shootout/tirs de barrage)
11/7/15	@ CAR	3-2 L	Jordan Staal (2:51)
11/14/15	vs. NYR	2-1 L	Dan Boyle (shootout/tirs de barrage)
11/16/15	vs. DET	4-3 L	Tomas Jatár (2:04)
12/3/15	vs. CHI	4-3 W	Mike Hoffman (0:30)
12/5/15	vs. NYI	3-2 W	Erik Karlsson (3:34)
12/22/15	@ FLA	2-1 L	Brandon Pirri (shootout/tirs de barrage)
1/4/16	@ STL	3-2 W	Bobby Ryan (2:33)
1/9/16	vs. BOS	2-1 W	Mark Stone (4:22)
1/18/16	@ SJ	4-3 W	Mika Zibanejad (shootout/tirs de barrage)
2/16/16	vs. BUF	2-1 W	Bobby Ryan (shootout/tirs de barrage)
2/20/16	vs. DET	3-2 W	Kyle Turris (shootout/tirs de barrage)
3/1/16	vs. STL	4-3 L	Patrik Berglund (shootout/tirs de barrage)
3/8/16	@ CAR	4-3 L	Jacob Slavin (shootout/tirs de barrage)
3/15/16	vs. MIN	3-2 W	Erik Karlsson (4:29)
3/26/16	vs. ANA	4-3 L	Rickard Rakell (2:38)

2016-17 (10-10) (including six shootout wins and four shootout losses/incluant six gains en tirs de barrage et quatre revers en tirs de barrage)

10/12/16	vs. TOR	5-4 W	Kyle Turris (0:37)
10/15/16	vs. MTL	4-3 W	Erik Karlsson (shootout/tirs de barrage)
11/1/16	vs. CAR	2-1 W	Kyle Turris (3:09)
11/9/16	@ BUF	2-1 W	Bobby Ryan (shootout/tirs de barrage)
11/13/16	vs. MIN	2-1 L	Matt Dumba (3:57)
11/15/16	@ PHI	3-2 W	Erik Karlsson (shootout/tirs de barrage)
12/1/16	vs. PHI	3-2 L	Claude Giroux (0:40)
12/14/16	vs. SJ	4-3 L	Kevin Labanc (shootout/tirs de barrage)
12/22/16	vs. ANA	2-1 W	Mike Hoffman (4:03)
12/29/16	vs. DET	3-2 L	Anthony Mantha (1:07)
1/21/17	@ TOR	3-2 W	Tom Pyatt (shootout/tirs de barrage)
1/22/17	vs. CBJ	7-6 L	Cam Atkinson (1:09)
1/26/17	vs. CGY	3-2 L	Johnny Gaudreau (4:29)
3/9/17	@ ARI	3-2 W	Erik Karlsson (0:39)
3/14/17	vs. TB	2-1 L	Victor Hedman (4:05)
3/18/17	vs. MTL	4-3 L	Paul Byron (shootout/tirs de barrage)
3/23/17	vs. PIT	2-1 W	Kyle Turris (shootout/tirs de barrage)
3/28/17	@ PHI	3-2 L	Jordan Weal (shootout/tirs de barrage)
4/3/17	@ DET	5-4 L	Evgeny Svechnikov (shootout/tirs de barrage)
4/6/17	@ BOS	2-1 W	Kyle Turris (shootout/tirs de barrage)

2017-18 (10-11) (including two shootout wins and seven shootout losses/incluant deux gains en tirs de barrage et sept revers en tirs de barrage)

10/5/17	vs. WSH	5-4 L	Evgeny Kuznetsov (shootout/tirs de barrage)
10/7/17	vs. DET	2-1 L	Frans Nielsen (shootout/tirs de barrage)
10/10/17	@ VAN	3-2 W	Mark Stone (shootout/tirs de barrage)
10/19/17	vs. NJ	5-4 L	John Moore (1:20)
10/24/17	vs. LA	3-2 L	Mike Cammalleri (shootout/tirs de barrage)
10/27/17	@ NJ	5-4 L	Jesper Bratt (shootout/tirs de barrage)
11/10/17	@ COL	4-3 W	Mark Stone (0:59)
11/18/17	vs. ARI	3-2 L	Anthony Duclair (1:23)
12/7/17	@ LA	4-3 L	Drew Doughty (0:32)
12/21/17	@ TB	4-3 L	Brayden Point (shootout/tirs de barrage)
1/3/18	@ DET	2-1 L	Andreas Athanasiou (0:06)
1/5/18	vs. SJ	6-5 W	Matt Duchene (0:07)
2/1/18	vs. ANA	2-1 W	Erik Karlsson (0:32)
2/3/18	@ PHI	4-3 W	Mike Hoffman (shootout/tirs de barrage)
2/8/18	vs. NSH	4-3 W	Mike Hoffman (3:01)
2/15/18	vs. BUF	3-2 W	Mike Hoffman (1:13)
2/21/18	@ CHI	3-2 L	Nick Schmalz (shootout/tirs de barrage)
3/5/18	@ DAL	3-2 W	Erik Karlsson (2:41)
3/8/18	vs. BUF	4-3 L	Jacob Josefson (shootout/tirs de barrage)
3/16/18	vs. DAL	3-2 W	Mike Hoffman (3:26)
3/29/18	vs. FLA	3-2 W	Jean-Gabriel Pageau (4:44) * penalty shot

2018-19 (6-6) (including one shootout loss/incluant un revers en tirs de barrage)

10/4/18	vs. CHI	4-3 L	Patrick Kane (0:38)
10/20/18	vs. MTL	4-3 W	Mark Stone (2:30)
10/28/18	@ VGK	4-3 L	Jonathan Marchessault (2:24) * penalty shot
11/4/18	vs. TB	4-3 L	Yanni Gourde (0:14)
12/8/18	vs. PIT	2-1 W	Ryan Dzingel (1:20)
12/9/18	vs. BOS	2-1 L	Torey Krug (3:07)
12/17/18	vs. NSH	4-3 W	Thomas Chabot (0:21)
1/2/19	vs. VAN	4-3 L	Elias Pettersson (1:38)
1/9/19	@ ANA	2-1 W	Colin White (1:34)
2/16/19	@ WPG	4-3 W	Ryan Dzingel (3:44)
3/5/19	@ NYI	5-4 L	Jordan Eberle (shootout/tirs de barrage)
3/23/19	@ EDM	4-3 W	Brady Tkachuk (2:09)

2019-20 (7-12) (including one shootout win and five shootout losses/incluant un gain en tirs de barrage et cinq revers en tirs de barrage)

10/17/19	@ VGK	3-2 L	Jonathan Marchessault (shootout/tirs de barrage)
11/7/19	vs. LA	3-2 W	Jean-Gabriel Pageau (3:12)
11/19/19	@ MTL	2-1 W	Brady Tkachuk (0:38)
12/11/19	@ MTL	3-2 L	Ben Chiarot (1:11)
12/14/19	vs. CBJ	4-3 W	Anthony Duclair (1:56)
12/17/19	@ TB	4-3 L	Anthony Cirelli (4:41)
12/19/19	vs. NSH	5-4 W	Anthony Duclair (2:40)
12/21/19	vs. PHI	5-4 L	Sean Couturier (shootout/tirs de barrage)
12/29/19	vs. NJ	4-3 L	Jack Hughes (0:54)
1/10/20	@ DET	3-2 L	Dylan Larkin (shootout/tirs de barrage)
1/11/20	vs. MTL	2-1 L	Ilya Kovalchuk (4:08)
1/14/20	vs. CHI	3-2 L	Jonathan Toews (0:42)
1/27/20	vs. NJ	4-3 L	Nikita Gusev (shootout/tirs de barrage)
2/1/20	@ TOR	2-1 L	Mitch Marner (3:54)
2/4/20	vs. ANA	3-2 L	Ondrej Kase (shootout/tirs de barrage)
2/16/20	vs. DAL	4-3 W	Artem Anisimov (3:48)
2/24/20	@ CBJ	4-3 L	Emil Bemstrom (4:35)
2/29/20	vs. DET	4-3 W	Artem Anisimov (shootout/tirs de barrage)
3/7/20	@ SJ	2-1 W	Chris Tierney (0:35)

2020-21 (5-5) (including two shootout wins and one shootout loss/incluant deux gains en tirs de barrage et un revers en tirs de barrage)

1/19/21	vs. WPG	4-3 L	Nikolaj Ehlers (2:20)
2/15/21	@ TOR	6-5 W	Evgeny Dadonov (2:19)
2/21/21	vs. MTL	3-2 W	Brady Tkachuk (3:30)
2/23/21	vs. MTL	5-4 W	Tim Stützle (shootout/tirs de barrage)
3/7/21	@ CGY	4-3 W	Drake Batherson (shootout/tirs de barrage)
3/15/21	vs. VAN	3-2 L	J.T. Miller (1:40)
3/17/21	vs. VAN	3-2 L	Adam Gaudette (shootout/tirs de barrage)
3/25/21	vs. TOR	3-2 L	Justin Holl (4:42)
5/1/21	@ MTL	3-2 L	Cole Caufield (2:25) (first NHL goal/premier but LNHT)
5/12/21	vs. TOR	4-3 W	Josh Norris (0:09)

2021-22 (7-7) (including three shootout wins and two shootout losses/incluant trois gains en tirs de barrage et deux revers en tirs de barrage)

11/2/21	@ MIN	5-4 L	Kirill Kaprizov (2:02)
12/4/21	vs. COL	6-5 W	Brady Tkachuk (0:51)
12/7/21	@ NJ	3-2 W	Josh Norris (shootout/tirs de barrage)
12/18/21	@ PHI	4-3 L	Travis Sanheim (1:35)
1/22/22	@ WSH	3-2 L	Nicklas Backstrom (1:13)
1/27/22	vs. CAR	3-2 L	Andrei Svechnikov (shootout/tirs de barrage)
1/31/22	vs. EDM	3-2 W	Tim Stützle (4:22)
2/19/22	vs. BOS	3-2 L	David Pastrnak (2:42)
3/10/22	vs. SEA	4-3 W	Josh Norris (2:34)
3/26/22	vs. FLA	4-3 L	Aleksander Barkov (shootout/tirs de barrage)
4/16/22	vs. VAN	5-4 L	Mark Giordano (3:26)
4/19/22	@ VAN	4-3 W	Adam Gaudette (shootout/tirs de barrage)
4/22/22	@ CBJ	2-1 W	Drake Batherson (shootout/tirs de barrage)
4/26/22	vs. NJ	5-4 W	Tim Stützle (3:16)

2022-23 (8-8) (including two shootout wins and one shootout loss/incluant deux gains en tirs de barrage et un revers en tirs de barrage)

11/10/22	@ NJ	4-3 L	Nico Hischier (4:27)
11/27/22	@ LA	3-2 W	Claude Giroux (0:20)
12/2/22	@ NYR	3-2 W	Brady Tkachuk (4:42)
12/8/22	@ DAL	4-3 L	Tyler Seguin (4:31)
12/22/22	vs. BOS	3-2 L	Marcus Johansson (2:04)
12/27/22	vs. WSH	3-2 W	Alex DeBrincat (shootout/tirs de barrage)
12/29/22	@ WSH	4-3 W	Alex DeBrincat (1:31)
1/8/23	vs. PIT	5-4 W	Brady Tkachuk (0:25)
2/13/23	vs. CGY	4-3 W	Tim Stützle (1:25)
2/14/23	@ NYI	3-2 W	Tim Stützle (shootout/tirs de barrage)
2/17/23	vs. CHI	4-3 L	Andreas Athanasiou (2:52)
3/18/23	vs. TOR	5-4 L	Alexander Kerfoot (shootout/tirs de barrage)
3/30/23	vs. PHI	5-4 W	Alex DeBrincat (1:36)
4/2/23	@ CBJ	4-3 L	Kirill Marchenko (0:16)
4/4/23	@ CAR	3-2 L	Martin Necas (4:19)
4/13/23	@ BUF	4-3 L	Casey Mittelstadt (1:18)

2023-24 (12-4) (including five shootout losses/incluant cinq revers en tirs de barrage)

11/16/23	vs. DET	5-4 W	Tim Stützle (4:58)
11/18/23	vs. MIN	2-1 W	Josh Norris (shootout/tirs de barrage)
12/23/23	vs. PIT	5-4 W	Tim Stützle (1:10)
1/20/24	vs. WPG	2-1 L	Nikolaj Ehlers (4:14)
1/25/24	vs. BOS	3-2 L	Brad Marchand (1:48)
1/29/24	vs. NSH	4-3 W	Claude Giroux (3:36)
1/31/24	@ DET	3-2 W	Shane Pinto (2:05)
2/20/24	@ FLA	3-2 L	Anton Lundell (1:36)
2/24/24	vs. VGK	4-3 W	Tim Stützle (shootout/tirs de barrage)
3/7/24	@ LA	4-3 L	Kevin Fiala (2:00)
3/12/24	vs. PIT	2-1 W	Drake Batherson (3:13)
3/14/24	@ CBJ	3-2 W	Claude Giroux (shootout/tirs de barrage)
3/16/24	@ NYI	4-3 W	Brady Tkachuk (4:36)
4/7/24	@ WSH	3-2 W	Jake Sanderson (0:41)
4/11/24	@ TB	3-2 W	Brady Tkachuk (shootout/tirs de barrage)
4/13/24	vs. MTL	5-4 W	Drake Batherson (shootout/tirs de barrage)

OVERTIME DECISIONS - VERDICTS EN PROLONGATION

Opponent Adversaire	Overall - Cumulatif GP W-L-T		Home - Domicile GP W-L-T		Away - Étranger GP W-L-T	
	PJ	V-D-N	PJ	V-D-N	PJ	V-D-N
Anaheim	8	3-2-3	5	2-2-1	3	1-0-2
Arizona (Winnipeg)	7	3-2-2	3	0-2-1	4	3-0-1
Boston	20	8-4-8	13	7-3-3	7	1-1-5
Buffalo	24	6-8-10	15	3-5-7	9	3-3-3
Calgary	9	2-3-4	7	2-2-3	2	0-1-1
Carolina (Hartford)	18	2-8-8	8	1-3-4	10	1-5-4
Chicago	8	1-5-2	6	1-5-0	2	0-0-2
Colorado (Québec)	9	2-3-4	4	1-0-3	5	1-3-1
Columbus	7	1-4-2	3	1-1-1	4	0-3-1
Dallas (Minnesota)	8	6-2-0	5	4-1-0	3	2-1-0
Detroit	11	2-8-1	7	1-5-1	4	1-3-0
Edmonton	9	4-1-4	5	2-1-2	4	2-0-2
Florida	11	5-3-3	8	4-2-2	3	1-1-1
Los Angeles	8	2-4-2	3	1-1-1	5	1-3-1
Minnesota	5	2-2-1	2	1-1-0	3	1-1-1
Montréal	23	12-6-5	11	8-2-1	12	4-4-4
Nashville	6	4-2-0	6	4-2-0	0	0-0-0
New Jersey	17	3-9-5	11	3-5-3	6	0-4-2
N.Y. Islanders	17	4-2-11	8	2-1-5	9	2-1-6
N.Y. Rangers	11	3-5-3	8	1-4-3	3	2-1-0
Philadelphia	13	2-3-8	8	1-1-6	5	1-2-2
Pittsburgh	19	6-4-9	11	5-1-5	8	1-3-4
San Jose	8	2-2-4	5	1-0-4	3	1-2-0
Seattle	1	1-0-0	1	1-0-0	0	0-0-0
St. Louis	4	2-0-2	1	1-0-0	3	1-0-2
Tampa Bay	13	6-5-2	9	5-4-0	4	1-1-2
Toronto	18	7-8-3	8	3-4-1	10	4-4-2
Vancouver	8	1-5-2	5	1-3-1	3	0-2-1
Vegas	1	0-1-0	0	0-0-0	1	0-1-0
Washington	18	7-6-5	6	3-2-1	12	4-4-4
Winnipeg (Atlanta)	10	1-7-2	7	0-6-1	3	1-1-1
Totals/Totaux	349	110-124-115	199	70-69-60	150	40-55-55

EASTERN CONFERENCE - ASSOCIATION DE L'EST

vs Atlantic/Atlantique	120	46-42-32	71	31-25-15	49	15-17-17
vs Metropolitan/Métropolitain	120	28-41-51	63	17-18-28	57	11-23-23
Totals/Totaux	240	74-83-83	134	48-43-43	106	26-40-40

WESTERN CONFERENCE - ASSOCIATION DE L'OUEST

vs Central/Centrale	57	21-23-13	34	12-17-5	23	9-6-8
vs Pacific/Pacifique	52	15-18-19	31	10-9-12	21	5-9-7
Totals/Totaux	109	36-41-32	65	22-26-17	44	14-15-15

Legend - Légende | Bold denotes Ottawa/Fn caractère gras : Ottawa | ‡ Season cancelled/Saison annulée | * The penalty shot (and subsequent goal) was the first in overtime in Senators history/Le lancer de punition (et le but subséquent) fut le premier en prolongation de l'histoire des Sénateurs | ** denotes overtime/en prolongation

GOALS • BUTS

	GP	G	A	Pts
	PJ	B	A	Pts
Jaromir Jagr	79	44	46	90
Alex Ovechkin	57	36	24	60
Patrice Bergeron	80	29	40	69
Ilya Kovalchuk	43	27	18	45
Phil Kessel	69	27	37	64
Peter Bondra	42	25	16	41
Eric Lindros	43	25	29	54
Evgeni Malkin	47	25	31	56
Auston Matthews	33	24	23	47
Mats Sundin	70	24	40	64
Petr Nedved	43	23	16	39
Thomas Vanek	64	22	25	47
Vincent Lecavalier	55	21	21	42
Alex Kovalev	70	21	38	59
Donald Audette	42	20	9	29
Eric Staal	57	20	30	50
Tomas Plekanec	72	20	28	48
Geoff Sanderson	48	19	13	32
Sidney Crosby	49	19	38	57
Daniel Briere	50	19	24	43
Steven Stamkos	51	19	27	46
Joe Thornton	66	19	35	54

PENALTY MINUTES • MINUTES DE PÉNALITÉ

	GP	PJ	Pts
	PJ	PUN	Pts
Tie Domi	90	47	148
Donald Brashear	60	46	146
Darcy Tucker	69	55	143
Eric Cairns	45	26	136
Adam Mair	64	44	135
Hal Gill	41	78	128
Colton Orr	54	30	123
Craig Berube	56	29	123
Chris Gratton	47	56	118
Scott Mellanby	64	40	117
Chris Simon	39	32	115
Shayne Corson	47	34	111
Sean O'Donnell	42	35	110
Andrew Peters	59	23	109
Paul Laus	29	25	106
Jason Wiemer	50	31	105
Brad May	48	48	105
Lyle Odelein	13	32	98
Mats Sundin	57	70	97
Rob Ray	47	77	96

ASSISTS • AIDES

	GP	G	A	Pts
	PJ	B	A	Pts
Adam Oates	46	10	49	59
Jaromir Jagr	79	44	46	90
Ron Francis	55	18	45	63
Mats Sundin	70	24	40	64
Mark Recchi	77	14	40	54
Patrice Bergeron	80	29	40	69
Sidney Crosby	49	19	38	57
Alex Kovalev	70	21	38	59
Phil Kessel	69	27	37	64
Nikita Kucherov	35	13	35	48
Joe Thornton	66	19	35	54
Marc Savard	47	6	33	39
Rod Brind'Amour	62	16	32	48
Connor McDavid	24	11	31	42
Evgeni Malkin	47	25	31	56
Andrei Markov	72	13	31	44
Ray Bourque	38	10	42	47
Martin St. Louis	54	15	30	45
Eric Staal	57	20	30	50
Alexander Mogilny	47	15	29	44
Eric Lindros	33	25	29	54

WINS • VICTOIRES

	GP	W	L	T/OT
	PJ	V	D	N/DP
Martin Brodeur	69	37	23	7
Carey Price	59	28	13	7
Dominik Hasek	39	24	9	5
Tim Thomas	36	23	11	2
Marc-André Fleury	38	21	10	2
Cam Ward	32	20	8	3
Ryan Miller	47	20	21	5
James Reimer	30	17	6	4
Tuukka Rask	31	17	8	4
Roberto Luongo	35	17	17	1
Henrik Lundqvist	44	17	23	3
Ron Hexall	19	15	3	1
Sergei Bobrovsky	22	15	6	1
Mike Richter	25	15	8	2
Sean Burke	29	15	10	2
Curtis Joseph	31	15	15	1
Martin Biron	31	14	10	4
Patrick Roy	22	13	7	2
Jocelyn Thibault	24	13	7	3
Tom Barrasso	17	12	2	3

GOALS-AGAINST AVERAGE (MINIMUM 10 GAMES PLAYED) • MOYENNE DE BUTS CONTRE (MINIMUM DE 10 PARTIES JOUÉES)

	GP	Mins	Avg. Moy	W	L	T/OT
	PJ	Min	Moy	V	D	N/DP
Dominik Hasek	39	2,332	1.49	24	9	5
Tom Barrasso	17	1,034	1.51	12	2	3
Kirk McLean	11	635	1.70	6	3	1
Robin Lehner	16	870	1.72	10	0	3
Alex Stalock	10	549	1.86	8	1	1
Jean-Sébastien Giguère	11	667	1.89	7	3	1
Linus Ullmark	10	506	1.90	5	3	0
Cory Schneider	13	738	2.03	7	4	1
Tim Thomas	36	2,145	2.07	23	11	2
Steve Mason	16	981	2.08	10	4	2
Tuukka Rask	31	1,806	2.09	17	8	4
Braden Holtby	17	1,019	2.12	11	5	1
Ben Bishop	16	879	2.12	9	1	4
Sergei Bobrovsky	22	1,294	2.13	15	6	1
Martin Brodeur	69	4,094	2.20	37	24	7
Mark Fitzpatrick	15	853	2.25	8	4	2
Anton Khudobin	11	667	2.25	8	1	2
Henrik Lundqvist	44	2,597	2.26	17	23	3
Mikikka Kiprusoff	10	576	2.29	7	2	0
Andy Moog	17	914	2.30	11	4	1

POINTS

	GP	G	A	Pts
	PJ	B	A	Pts
Jaromir Jagr	79	44	46	90
Patrice Bergeron	80	29	40	69
Phil Kessel	69	27	37	64
Mats Sundin	70	24	40	64
Ron Francis	55	18	45	63
Alex Ovechkin	57	36	24	60
Adam Oates	46	10	49	59
Alex Kovalev	70	21	38	59
Sidney Crosby	49	19	38	57
Evgeni Malkin	47	25	31	56
Eric Lindros	43	25	29	54
Joe Thornton	66	19	35	54
Mark Recchi	77	14	40	54
Eric Staal	57	20	30	50
Nikita Kucherov	35	13	35	48
Rod Brind'Amour	62	16	32	48
Tomas Plekanec	72	20	28	48
Auston Matthews	33	24	23	47
Thomas Vanek	64	22	25	47
Steven Stamkos	51	19	27	46

All-time - Fiche globale Senators/Sénateurs 69 Opponent/Adversaire 109

1992-93	10/10/92 @ QUE	9-2 L	Owen Nolan	2007-08	11/1/07 vs. ATL	6-4 W	Ilya Kovalchuk
	10/12/92 @ BOS	6-3 L	Vladimir Ruzicka		12/29/07 vs. WSH	8-6 L	Mike Fisher
	11/5/92 @ CGY	8-4 L	Gary Leeman		12/29/07 vs. WSH	8-6 L	Alexander Ovechkin (4)
	11/11/92 vs. QUE	7-2 L	Andrei Kovalenko		1/24/08 @ TB	8-4 W	Daniel Alfredsson
	11/15/92 @ PHI	7-2 L	Eric Lindros		2/9/08 vs. MTL	6-1 W	Jason Spezza
	12/3/92 vs. CHI	4-2 L	Steve Larmer		2/12/08 @ BUF	5-1 L	Thomas Vanek
	1/2/93 vs. BUF	7-2 L	Alexander Mogilny		3/11/08 vs. BOS	4-1 W	Dany Heatley
	1/10/93 vs. SJ	3-2 W	Bob Kudelski (incl. OT winner)		3/16/08 vs. CAR	5-1 L	Joe Corvo
	1/21/93 @ MIN	7-2 L	Russ Courtnall		4/3/08 @ TOR	8-2 W	Antoine Vermette
	1/21/93 @ PHI	8-1 L	Kevin Dineen		11/11/08 @ MTL	4-0 L	Christopher Higgins
1993-94	2/22/93 @ WPG	6-3 L	Thomas Steen	2008-09	12/6/08 vs. PIT	3-2 W	Jason Spezza
	4/7/93 vs. HFD	6-1 L	Michael Nylander		12/27/08 @ CGY	6-3 L	Rene Bourque
	4/10/93 @ NYI	5-3 W	Laurie Boschman		2/1/09 @ WSH	7-4 L	Alexander Ovechkin
	10/23/93 @ NYI	5-5 T	Sylvain Turgeon		3/3/09 vs. CGY	6-3 L	David Moss
	10/23/93 @ NYI	5-5 T	Derek King		4/11/09 @ TOR	5-2 L	Boyd Devereaux
	11/3/93 @ EDM	7-5 W	Alexei Yashin		10/15/09 vs. TB	7-1 W	Milan Michalek
	11/5/93 vs. WPG	7-6 W	Bob Kudelski (incl. OT winner)		12/12/09 vs. CAR	4-2 W	Alex Kovalev
	11/17/93 vs. NYI	8-1 L	Pierre Turgeon		12/23/09 @ PIT	8-2 L	Evgeni Malkin
	12/6/93 vs. CGY	6-1 L	Gary Roberts		1/3/10 vs. PHI	7-4 W	Alex Kovalev (4)
	1/1/94 vs. NJ	7-1 L	Bernie Nicholls		1/18/10 @ BOS	5-4 W	Daniel Alfredsson
1994-95	1/15/94 @ CGY	10-0 L	Robert Reichel	2010-11	2/11/10 vs. WSH	6-5 W	Alexander Semin
	2/26/94 vs. STL	11-1 L	Brendan Shanahan		3/20/10 @ DAL	5-4 L	Jason Spezza
	2/28/94 vs. TOR	4-1 L	Wendell Clark		4/10/10 vs. BUF	5-2 L	Thomas Vanek (4)
	4/9/95 @ WSH	4-2 L	Todd Kryger		10/22/10 vs. CAR	4-2 W	Daniel Alfredsson
	1/30/95 @ NYR	6-2 L	Adam Graves		11/17/10 @ TOR	7-1 L	Eric Staal
	2/23/95 vs. WSH	5-5 T	Alexei Yashin		12/5/10 @ NYR	3-1 W	Chris Kelly
	3/26/95 vs. QUE	11-4 L	Alexandre Daigle		11/11/11 @ BOS	6-0 L	Patrice Bergeron
	3/26/95 vs. QUE	11-4 L	Scott Young		2/2/11 vs. DET	7-5 L	Johan Franzén (5)
	3/30/95 @ BUF	7-0 L	Donald Audette		10/8/11 @ TOR	6-5 L	Phil Kessel
	4/2/95 @ QUE	7-5 L	Owen Nolan		1/7/12 @ PHI	3-2 L (OT)	Danny Briere
1995-96	4/3/95 vs. MTL	5-4 L	Steve Larouche	2011-12	2/14/12 @ TB	4-0 W	Jason Spezza
	10/15/95 @ TB	7-4 W	Dan Quinn		3/6/12 @ TB	7-3 W	Milan Michalek
	11/2/95 @ HFD	5-0 W	Daniel Alfredsson		3/23/12 @ MTL	5-1 L	Eric Cole
	11/28/95 @ NYR	7-2 L	Markus Naslund		3/30/13 vs. TOR	4-0 L	Nazem Kadri
	12/2/95 vs. PIT	4-2 L	Pat Verbeek		10/15/13 @ PHX	4-3 W (OT)	Jason Spezza
	1/11/96 @ WSH	6-1 L	Peter Bondra		10/29/13 @ CHI	6-5 L	Jonathan Toews
	2/20/96 @ STL	7-1 W	Alexei Yashin		12/21/13 vs. PHX	4-3 L (OT)	Antoine Vermette
	3/21/96 @ BOS	3-1 L	Rick Tocchet		2/1/14 @ TOR	6-3 L	Phil Kessel
	11/2/96 @ PIT	7-3 L	Jaromir Jagr		2/27/14 vs. DET	6-1 L	Johan Franzén
	2/26/97 vs. PHI	8-5 L	John LeClair		4/4/14 vs. MTL	7-4 L	Max Pacioretty
1996-97	3/14/97 vs. NYR	4-3 (OT)	Adam Graves	2014-15	12/29/14 vs. BUF	5-2 W	Bobby Ryan
	10/22/97 @ TOR	6-2 W	Shawn McCeachern		3/28/15 @ TOR	4-3 L (OT)	Tyler Bozak
	1/10/98 @ COL	3-3 T	Alexei Yashin		10/24/15 vs. ARI	4-3 L	Mikael Boedker
	3/22/98 vs. ANA	5-2 L	Iremu Selanne		12/12/15 @ ARI	4-3 L	Mikael Boedker
	4/7/98 vs. BOS	4-2 L	Steve Heinze		12/29/15 @ BOS	7-3 L	Jimmy Hayes
	11/7/98 vs. WSH	8-5 L	Peter Bondra		2/2/16 @ PIT	6-5 L	Sidney Crosby
	3/4/99 @ PHI	5-0 W	Alexei Yashin		2/27/16 @ CGY	6-4 W	Mike Zibanejad
	3/8/99 vs. TB	9-3 W	Magnus Arvedsson		10/12/16 vs. TOR	5-4 W (OT)	Auston Matthews (4)
	3/30/99 @ PIT	6-4 W	Sami Salo		10/17/16 @ DET	5-1 L	Mike Green
	4/7/99 @ TOR	4-2 L	Yanic Perreault (4)		11/29/16 vs. BUF	5-4 L	Mike Hoffman
1999-2000	11/26/99 @ PIT	5-0 L	Jaromir Jagr	2015-16	12/5/16 @ PIT	8-5 L	Bryan Rust
	1/8/00 vs. BUF	7-4 L	Miroslav Satan		2/27/17 @ TB	5-1 L	Nikita Kucherov
	3/17/00 @ EDM	4-2 L	Boyd Devereaux		10/5/17 vs. WSH	5-4 L (SO)	Alexander Ovechkin
	10/21/00 vs. ATL	6-6 T	Andreas Dackell		11/18/17 vs. ARI	3-2 L (OT)	Anthony Duclair
	10/21/00 vs. FLA	6-6 T	Donald Audette		3/13/17 @ TB	7-4 W	J.T. Miller
	11/18/00 vs. FLA	5-2 W	Marian Hossa		10/8/18 @ BOS	6-3 L	Patrice Bergeron
	12/27/00 vs. WSH	5-1 L	Peter Bondra (4)		1/2/19 vs. VAN	4-3 L (OT)	Elias Pettersson
	1/4/01 vs. TB	8-3 W	Radek Bonk		12/19/19 vs. CHI	8-7 L	Alex DeBrincat
	1/6/01 vs. MTL	4-3 W	Alexei Yashin		10/5/19 vs. NYR	4-1 L	Mike Zibanejad
	1/14/01 @ EDM	4-1 L	Ryan Smyth		11/13/19 @ NJ	4-2 W	Jack Eichel (4)
2001-02	1/16/01 vs. LA	7-6 L (OT)	Bryan Smolinski	2016-17	1/16/19 @ BUF	4-2 L	Jack Eichel (4)
	3/1/01 vs. SJ	8-4 W	Daniel Alfredsson		12/14/19 vs. CBJ	4-3 W (OT)	Anthony Duclair (incl. OT winner)
	3/14/01 vs. ATL	8-1 W	Martin Havlat		12/16/19 @ FLA	6-1 L	Noel Acciani
	3/18/01 @ DAL	5-1 L	Rick Hull		1/8/20 @ WPG	5-2 L	Patrick Lane
	10/16/01 @ PIT	5-2 L	Toby Petersen		2/20/20 vs. WPG	5-1 L	Mark Scheifele
	10/27/01 vs. STL	4-1 W	Daniel Alfredsson		2/27/20 vs. VAN	5-2 W	Bobby Ryan
	11/13/01 @ WSH	11-5 W	Daniel Alfredsson		3/3/20 @ PIT	7-3 L	Bryan Rust
	12/13/01 vs. PHI	6-0 W	Martin Havlat		3/9/20 @ ANA	5-2 L	Nicolas Deslauriers
	12/31/01 vs. CHI	5-4 L (OT)	Eric Dazé		1/25/21 @ VAN	7-1 L	Brandon Sutter
	11/6/02 @ COL	5-2 W	Marian Hossa		3/4/21 @ CGY	7-3 L	Dillon Dube
2002-03	11/23/02 vs. CBJ	5-2 W	Marian				

SHUTOUTS - BLANCHISSAGES

All-time - Fiche globale

Senators/Sénateurs 144

Opponent/Adversaire 143

1992-93	11/13/92 @ TB 1-0 L	Pat Jablonski
	4/4/93 vs. VAN 3-0 L	Kay Whitmore
1993-94	12/30/93 vs. TB 3-0 L	Darren Puppa
	1/15/94 @ CGY 0-10 L	Andrei Trefilov
	1/31/94 vs. CHI 1-0 L	Ed Belfour
	2/18/94 @ NYR 3-0 L	Mike Richter
	2/19/94 @ NYI 4-0 L	Ron Hextall
	3/15/94 @ LA 7-0 L	Kelly Hrudey
	4/11/94 vs. PIT 4-0 L	Tom Barrasso
	4/13/94 vs. BOS 8-0 L	Vincent Riendeau
1994-95	2/6/95 vs. PHI 3-0 W	Don Beaupré
	2/15/95 @ FLA 2-0 L	Mark Fitzpatrick
	2/27/95 vs. BOS 2-0 L	Blaine Lacher
	3/21/95 @ WSH 1-0 L	Jim Carey
	3/30/95 @ BUF 7-0 L	Dominik Hasek
	4/5/95 vs. NJ 2-0 L	Martin Brodeur
1995-96	11/2/95 @ HFD 5-0 W	Don Beaupré
	11/19/95 @ BUF 6-0 W	Dominik Hasek
	12/31/95 vs. TB 3-0 L	Daren Puppa
	1/17/96 vs. MTL 3-0 L	Jocelyn Thibault
	3/15/96 vs. VAN 2-0 W	Damian Rhodes
	3/17/96 vs. TB 5-0 W	Damian Rhodes
	3/29/96 @ WSH 5-0 L	Jim Carey
1996-97	11/10/96 @ CHI 2-0 L	Ed Belfour
	11/13/96 vs. EDM 4-0 L	Curtis Joseph
	11/29/96 @ BUF 3-0 L	Dominik Hasek
	12/15/96 vs. DAL 4-0 L	Andy Moog
	12/23/96 @ MTL 6-0 W	Damian Rhodes
	1/3/97 vs. NJ 1-0 L	Martin Brodeur
	1/9/97 vs. COL 2-0 L	Patrick Roy
	3/6/97 @ SJ 2-0 L	Ed Belfour
	3/25/97 @ TB 5-0 L	Rick Tabaracci
	4/2/97 @ BUF 2-0 W	Ron Tugnutt
	4/3/97 vs. WSH 4-0 W	Ron Tugnutt
	4/12/97 vs. BUF 1-0 W	Ron Tugnutt
1997-98	10/7/97 @ SJ 1-0 W	Damian Rhodes
	11/11/97 @ PHI 1-0 L	Ron Hextall
	11/20/97 vs. PIT 2-0 L	Tom Barrasso
	11/22/97 vs. EDM 1-0 L	Curtis Joseph
	12/6/97 vs. BUF 3-0 W	Ron Tugnutt
	12/27/97 @ WSH 3-0 W	Ron Tugnutt
	12/31/97 @ BUF 3-0 L	Dominik Hasek
	1/1/98 @ BOS 0-0 T	Damian Rhodes/Byron Dafeo
	1/7/98 @ DAL 2-0 W	Damian Rhodes
	1/13/98 @ WSH 4-0 L	Oleg Kolzig
	1/20/98 @ PIT 0-0 T	Damian Rhodes/Tom Barrasso
	2/2/98 vs. NJ 1-0 L	Martin Brodeur
	2/4/98 @ NJ 2-0 L	Martin Brodeur
	3/14/98 vs. WSH 4-0 W	Ron Tugnutt
	4/5/98 @ BUF 1-0 W	Damian Rhodes
	4/16/98 vs. MTL 2-0 L	Andy Moog
1998-99	12/12/98 vs. PHX 2-0 L	Nicolai Khabitulin
	1/2/99 vs. NJ 6-0 W	Damian Rhodes
	1/6/99 @ DET 2-0 W	Ron Tugnutt
	1/18/99 vs. PHI 5-0 L	John Vanbiesbrouck
	2/1/99 @ VAN 1-0 W	Ron Tugnutt
	2/18/99 vs. BOS 2-0 W	Ron Tugnutt
	3/4/99 @ PHI 5-0 W	Damian Rhodes
	3/10/99 @ NYR 3-0 W	Damian Rhodes
	3/15/99 @ LA 4-0 L	Stéphane Fiset
	3/24/99 vs. BOS 3-0 L	Byron Dafeo
	4/12/99 vs. FLA 2-0 L	Kirk McLean
1999-2000	10/2/99 @ PHI 3-0 W	Patrick Lalime
	10/23/99 vs. BUF 4-0 W	Ron Tugnutt
	10/30/99 vs. FLA 5-0 W	Ron Tugnutt
	11/26/99 @ PIT 5-0 L	Tom Barrasso
	12/8/99 @ BUF 0-0 T	Ron Tugnutt/Martin Biron
	1/12/00 @ ANA 2-0 W	Ron Tugnutt
	1/28/00 @ BUF 1-0 L	Martin Biron
	3/9/00 vs. PIT 7-0 W	Patrick Lalime
	4/4/00 vs. WSH 4-0 W	Patrick Lalime

2000-01	10/14/00 @ TOR 4-0 W	Patrick Lalime
	10/27/00 @ TB 6-0 W	Jani Hurme
	11/12/00 @ CAR 4-0 L	Arturs Irbes
	11/16/00 vs. CAR 1-0 L	Arturs Irbes
	12/3/00 @ CAR 2-0 W	Patrick Lalime
	12/8/00 vs. MTL 1-0 W	Patrick Lalime
	12/16/00 vs. NYI 6-0 W	Patrick Lalime
	12/29/00 @ BUF 2-0 L	Dominik Hasek
	1/20/01 vs. TB 3-0 W	Jani Hurme
	2/18/01 vs. MTL 4-0 W	Patrick Lalime
	2/19/01 @ BUF 2-0 L	Dominik Hasek
	2/24/01 vs. VAN 3-0 W	Patrick Lalime
	3/24/01 @ NSH 4-0 W	Patrick Lalime
	10/10/01 @ FLA 2-0 W	Jani Hurme
	10/18/01 vs. PIT 3-0 L	Johan Hedberg
	11/3/01 vs. BUF 3-0 W	Patrick Lalime
	11/8/01 vs. COL 1-0 W	Patrick Lalime
	11/20/01 vs. VAN 3-0 W	Patrick Lalime
	12/13/01 vs. PHX 6-0 W	Patrick Lalime
	12/15/01 vs. NJ 2-0 L	Martin Brodeur
	12/22/01 @ NJ 1-0 W	Jani Hurme
	2/28/02 @ NYR 3-0 W	Patrick Lalime
	3/17/02 vs. FLA 2-0 W	Patrick Lalime
	4/5/02 @ WSH 0-0 T	Patrick Lalime/Olaf Kolzig
	4/11/02 vs. BOS 4-0 W	Jani Hurme
2002-03	11/25/02 vs. TOR 2-0 W	Patrick Lalime
	12/4/02 @ CHI 1-0 L	Jocelyn Thibault
	12/18/02 @ NJ 3-0 W	Patrick Roy
	1/9/03 @ CGY 1-0 W	Patrick Lalime
	1/11/03 @ EDM 2-0 W	Patrick Lalime
	1/14/03 vs. TB 7-0 W	Patrick Lalime
	1/30/03 @ LA 3-0 L	Jamie Storr
	2/12/03 @ PIT 3-0 W	Patrick Lalime
	2/13/03 vs. EDM 2-0 W	Patrick Lalime
	2/22/03 vs. NSH 4-0 W	Patrick Lalime
	2/25/03 vs. MIN 3-0 L	Dwayne Roloson
2003-04	10/17/03 @ ANA 3-0 W	Patrick Lalime
	11/8/03 vs. NJ 1-0 L	Martin Brodeur
	12/3/03 @ FLA 4-0 W	Martin Prusek
	12/30/03 @ BOS 3-0 W	Martin Prusek
	1/1/04 vs. NYI 1-0 W	Patrick Lalime
	1/13/04 @ NJ 4-0 W	Patrick Lalime
	1/17/04 vs. BOS 4-0 W	Martin Prusek
	3/18/04 vs. COL 2-0 W	Damian Rhodes
	3/25/04 @ MTL 4-0 W	Patrick Lalime
	4/3/04 vs. TOR 6-0 L	Ed Belfour
2004-05†	10/8/05 vs. BUF 5-0 W	Dominik Hasek
2005-06	10/29/05 @ TOR 8-0 W	Dominik Hasek
	11/5/05 vs. NYI 6-0 W	Dominik Hasek
	11/29/05 vs. MTL 4-0 W	Ray Emery
	12/1/05 @ BOS 3-0 L	Hannu Toivonen
	12/15/05 vs. DAL 2-0 L	Marty Turco
	1/2/06 vs. SJ 2-0 L	Evgeni Nabakov
	1/21/06 vs. TOR 7-0 W	Dominik Hasek
	1/26/06 vs. MTL 3-0 W	Dominik Hasek
	1/30/06 vs. BOS 5-0 L	Tim Thomas
	3/6/06 @ TB 4-0 W	Ray Emery
	3/19/06 @ NJ 4-0 W	Ray Emery
	4/1/06 vs. WSH 1-0 L	Brent Johnson
	10/5/06 vs. TOR 6-0 L	Andrew Raycroft
2006-07	10/12/06 vs. CGY 1-0 L	Miikka Kiprusoff
	11/30/06 vs. FLA 6-0 W	Ray Emery
	12/4/06 @ NSH 6-0 L	Chris Mason
	12/27/06 vs. NYI 2-0 W	Ray Emery
	12/29/06 vs. NYR 1-0 W	Ray Emery
	1/20/07 @ BOS 3-0 W	Ray Emery
	2/14/07 vs. FLA 4-0 W	Martin Gerber
	2/28/07 vs. CAR 2-0 W	Ray Emery

SHUTOUTS - BLANCHISSAGES

2007-08	10/6/07 vs. NYR 2-0 W	Martin Gerber
	11/17/07 @ TOR 3-0 L	Yesa Toskala
	12/12/07 @ CAR 6-0 W	Team*
	1/19/08 vs. TB 2-0 L	John Holmquist
	2/25/08 vs. TOR 5-0 L	Yesa Toskala
	2/26/08 @ BOS 4-0 L	Tim Thomas
	3/6/08 @ LA 2-0 L	Erik Ersberg
	3/13/08 @ MTL 3-0 W	Martin Gerber
	3/29/08 @ BOS 4-0 L	Tim Thomas
	4/1/08 vs. MTL 3-0 L	Carey Price
2008-09	11/11/08 @ MTL 4-0 L	Carey Price
	12/10/08 @ CHI 2-0 L	Cristobal Huet
	12/13/08 vs. TB 2-0 W	Martin Gerber
	12/28/08 @ VAN 3-0 L	Curtis Sanford
	1/10/09 vs. NYR 2-0 L	Henrik Lundqvist
	1/30/09 @ CBJ 1-0 L	Steve Mason
	2/3/09 vs. LA 1-0 L	Jonathan Quick
	2/16/09 @ NSH 2-0 W	Alex Auld
	3/29/09 @ TB 3-0 W	Brian Elliott
2009-10	12/10/09 @ PHI 2-0 W	Brian Elliott
	12/16/09 vs. BUF 2-0 W	Brian Elliott
	12/21/09 vs. BOS 2-0 L	Tim Thomas
	1/9/10 vs. FLA 3-0 L	Tomas Vokoun
	1/14/10 @ NYR 2-0 W	Mike Brodeur
	1/26/10 vs. NJ 3-0 W	Brian Elliott
	2/6/10 @ TOR 5-0 L	Jean-Sebastien Giguère
	3/11/10 @ CGY 2-0 L	Miikka Kiprusoff
	3/22/10 @ MTL 2-0 W	Brian Elliott
	3/23/10 vs. PHI 2-0 W	Brian Elliott
2010-11	10/23/10 vs. MTL 3-0 L	Carey Price
	10/30/10 vs. BOS 4-0 L	Tim Thomas
	11/13/10 @ BOS 2-0 W	Brian Elliott
	11/27/10 vs. TOR 3-0 W	Brian Elliott
	12/2/10 vs. SJ 4-0 L	Antti Niemi
	12/14/10 vs. BUF 1-0 SOL	Brian Elliott/Ryan Miller
	12/29/10 vs. CAR 4-0 L	Cam Ward
	1/11/11 @ BOS 6-0 L	Tim Thomas
	2/19/11 @ TOR 1-0 SOL	Craig Anderson/James Reimer
	3/1/11 vs. BOS 1-0 L	Tuukka Rask
	3/25/11 vs. WSH 2-0 W	Craig Anderson
2011-12	1/12/12 @ NYR 3-0 W	Craig Anderson
	1/16/12 vs. WPG 2-0 L	Chris Mason
	2/4/12 vs. TOR 5-0 L	James Reimer
	2/14/12 @ TB 4-0 W	Craig Anderson
	2/20/12 @ NYI 6-0 W	Craig Anderson
	2/28/12 @ BOS 1-0 W	Robin Lehner
	3/20/12 vs. NJ 1-0 L	Johan Hedberg
2012-13	1/21/13 vs. FLA 4-0 W	Craig Anderson
	2/1/13 @ CAR 1-0 L	Dan Ellis
	2/9/13 vs. WPG 1-0 L	Al Montoya
	2/12/13 vs. BUF 2-0 W	Craig Anderson
	2/16/13 @ TOR 3-0 L	Ben Scrivens
	3/28/13 vs. NYR 3-0 W	Ben Bishop
	3/30/13 vs. TOR 4-0 L	James Reimer
	4/12/13 @ NJ 2-0 W	Craig Anderson
2013-14	10/4/13 @ BUF 1-0 W	Craig Anderson
	11/12/13 vs. PHI 5-0 L	Steve Mason
	12/23/13 vs. PIT 5-0 W	Craig Anderson
	12/27/13 @ BOS 5-0 L	Tuukka Rask
	1/14/14 @ MIN 3-0 W	Robin Lehner
	1/21/14 @ WSH 2-0 W	Craig Anderson
	4/12/14 vs. TOR 1-0 W	Craig Anderson
2014-15	10/13/14 @ FLA 1-0 W	Craig Anderson
	11/6/14 vs. MIN 3-0 W	Craig Anderson
	12/17/14 @ NJ 2-0 W	Craig Anderson
	2/25/15 @ ANA 3-0 W	Andrew Hammond
	2/26/15 @ LA 1-0 W	Andrew Hammond
	4/9/15 @ NYR 3-0 W	Andrew Hammond

2015-16	10/15/15 @ WSH 2-0 L	Marc-André Fleury
	11/19/15 vs. CBJ 3-0 W	Craig Anderson
	11/21/15 vs. PHI 4-0 W	Craig Anderson
	12/30/15 vs. NJ 3-0 L	Cory Schneider
	1/3/16 @ CHI 3-0 L	Corey Crawford
	1/24/16 vs. NYR 3-0 W	Craig Anderson
	3/12/16 vs. TOR 4-0 W	Craig Anderson
	3/19/16 vs. MTL 5-0 W	Andrew Hammond
2016-17	10/25/16 @ VAN 3-0 W	Craig Anderson
	10/30/16 @ EDM 2-0 W	Craig Anderson
	11/3/16 vs. VAN 1-0 W	Mike Condon
	11/27/16 @ NYR 2-0 W	Craig Anderson
	12/3/16 vs. FLA 2-0 W	Mike Condon
	1/7/17 vs. WSH 1-0 L	Braden Holtby
	1/19/17 @ CBJ 2-0 W	Mike Condon
	1/24/17 vs. PIT 3-0 W	Mike Condon
	2/4/17 @ BUF 4-0 L	Robin Lehner
	2/7/17 vs. STL 6-0 L	Jake Allen
	2/11/17 vs. NYI 3-0 W	Craig Anderson
	2/16/17 @ NJ 3-0 W	Mike Condon
	2/24/17 @ CAR 3-0 L	Eddie Lack
	4/4/17 DET 2-0 W	Craig Anderson
2017-18	10/13/17 @ CGY 6-0 W	Craig Anderson
	10/17/17 vs. VAN 3-0 L	Anders Nilsson
	11/19/17 @ NYR 3-0 L	Henrik Lundqvist
	12/3/17 @ WPG 5-0 L	Connor Hellebuyck
	12/4/17 @ ANA 3-0 L	Ryan Miller
	12/9/17 @ SJ 5-0 L	Aaron Dell
	12/16/17 vs. MTL 3-0 W	Craig Anderson
	12/23/17 @ FLA 1-0 L	James Reimer
	12/30/17 vs. BOS 5-0 L	Tuukka Rask
	1/23/18 @ STL 3-0 L	Carter Hutton
	3/31/18 @ DET 2-0 L	Jimmy Howard
	4/6/18 @ PIT 4-0 L	Casey DeSmith
2018-19	11/29/18 vs. NYR 3-0 W	Craig Anderson
	12/22/18 vs. WSH 4-0 L	Phoenix Copley
	2/2/19 vs. DET 2-0 L	Jonathan Bernier
	2/7/19 vs. ANA 4-0 W	Anders Nilsson
	2/21/19 @ NJ 4-0 L	Cory Schneider
	2/22/19 vs. CBJ 3-0 L	Sergei Bobrovsky
	3/14/19 vs. STL 2-0 W	Anders Nilsson
	3/26/18 vs. BUF 4-0 W	Craig Anderson
2019-20	10/14/19 vs. MIN 2-0 L	Alex Stalock
	11/25/19 @ CBJ 1-0 L	Joonas Korhonen
	2/11/20 @ COL 3-0 L	Philipp Grubauer
	2/22/20 vs. MTL 3-0 L	Carey Price
	4/17/20 @ MTL 4-0 W	Matt Murray
	4/22/20 @ VAN 3-0 W	Matt Murray
2021-22	11/11/21 vs. LA 2-0 L	Jonathan Quick
	11/14/21 vs. CGY 4-0 L	Dan Vladar
	11/26/21 @ ANA 4-0 L	Anthony Stolarz
	12/11/21 vs. TB 4-0 W	Anton Forsberg
	1/1/22 @ TOR 6-0 L	Jack Campbell
	1/25/22 vs. BUF 5-0 W	Matt Murray
	2/10/22 vs. PIT 2-0 L	Casey DeSmith
	2/12/22 vs. BOS 2-0 L	Jeremy Swayman
	3/3/22 @ FLA 3-0 L	Sergei Bobrovsky
	3/22/22 @ NYI 3-0 L	Semyon Varlamov
</		

ALL-TIME LEADERS • MENEURS DANS L'HISTOIRE DE L'ÉQUIPE

Games played - Matches disputés	Goals - Buts	Assists - Aides	Points
Chris Phillips 1,179	Daniel Alfredsson 426	Daniel Alfredsson 682	Daniel Alfredsson 1,108
Daniel Alfredsson 1,078	Jason Spezza 251	Jason Spezza 436	Jason Spezza 687
Chris Neil 1,126	Alexei Yashin 218	Erik Karlsson 392	Erik Karlsson 518
Wade Redden 838	Marian Hossa 188	Wade Redden 309	Alexei Yashin 491
Radek Bonk 689	Dany Heatley 180	Alexei Yashin 373	Wade Redden 410
Jason Spezza 687	Mike Fisher 167	Radek Bonk 247	Radek Bonk 399
Mike Fisher 675	Brady Tkachuk 162	Chris Phillips 217	Marian Hossa 390
Erik Karlsson 627	Radek Bonk 152	Marian Hossa 202	Dany Heatley 362
Zack Smith 612	Shawn McCaechern 142	Thomas Chabot 197	Brady Tkachuk 349
Chris Kelly 545	Erik Karlsson 126	Mark Stone 188	Mark Stone 348

Penalty minutes - Minutes de pénalité	Goaltenders GP - PJ gardiens	Wins - Victoires	Shutouts - Blanchissages
Chris Neil 2,522	Craig Anderson 435	Craig Anderson 202	Patrick Lalime 30
Chris Phillips 756	Patrick Lalime 283	Patrick Lalime 146	Craig Anderson 28
Zack Smith 693	Damian Rhodes 181	Ron Tugnutt 72	Ron Tugnutt 13
Mark Borowicki 647	Ron Tugnutt 166	Ray Emery 71	Damian Rhodes 11
Brady Tkachuk 627	Ray Emery 134	Damian Rhodes 65	Ray Emery 9
Dennis Vial 625	Brian Elliott 130	Brian Elliott 59	Ray Emery 8
Wade Redden 576	Anton Forsberg 51	Anton Forsberg 51	Mike Condon 5
Zdeno Chara 554	Martin Gerber 100	Martin Gerber 49	Anton Forsberg 5
Mike Fisher 554	Robin Lehner 86	Robin Lehner 30	Robin Lehner 5
Daniel Alfredsson 500	Mike Condon 73	D.Hasek/M. Prusek 28	Jani Hurne 5

TEAM LEADERS BY SEASON • LES MENEURS À CHAQUE SAISON

Season	GP	G	A	Pts	PIM
1992-93	Peluso/Shaw 81	Sylvain Turgeon 25	Norm MacIver 46	Norm MacIver 46	Mike Peluso 318
1993-94	Alexandre Daigle 8	Alexei Yashin 30	Alexei Yashin 49	Alexei Yashin 79	Dennis Vial 214
1994-95	Neckar/Cunneyworth 48	Alexei Yashin 21	Alexei Yashin 23	Alexei Yashin 44	Randy Cunneyworth 68
1995-96	Alfredsson/Neckar 82	Daniel Alfredsson 26	Daniel Alfredsson 35	Daniel Alfredsson 61	Dennis Vial 276
1996-97	Daigle/Redden/Yashin 82	Alexei Yashin 35	Daniel Alfredsson 47	Alexei Yashin 75	Denny Lambert 217
1997-98	Dackell/Yashin 82	Alexei Yashin 33	Alexei Yashin 39	Alexei Yashin 72	Denny Lambert 250
1998-99	Alexei Yashin 82	Alexei Yashin 44	Alexei Yashin 50	Alexei Yashin 94	Chris Murray 65
1999-00	Andreas Dackell 82	Hossa/McCaechern 29	Daniel Alfredsson 38	Radek Bonk 60	André Roy 145
2000-01	McCaechern/Yashin 82	Alexei Yashin 40	Alexei Yashin 48	Alexei Yashin 88	André Roy 169
2001-02	Radek Bonk 82	Daniel Alfredsson 37	Radek Bonk 45	Daniel Alfredsson 71	Chris Neil 231
2002-03	Arvedsson/Hossa/White 80	Marian Hossa 45	Daniel Alfredsson 51	Marian Hossa 80	Chris Neil 147
2003-04	Neil/Phillips 82	Marian Hossa 36	Daniel Alfredsson 48	Marian Hossa 82	Chris Neil 194
2004-05†	-	-	-	-	-
2005-06	5 players/joueurs 82	Dany Heatley 50	Jason Spezza 51	Alfredsson/Heatley 103	Chris Neil 204
2006-07	5 players/joueurs 82	Dany Heatley 50	Daniel Alfredsson 58	Dany Heatley 105	Chris Neil 177
2007-08	Donovan/Meszanos/Schubert 82	Dany Heatley 41	Jason Spezza 48	Jason Spezza 92	Chris Neil 199
2008-09	4 players/joueurs 82	Dany Heatley 39	Daniel Alfredsson 50	Daniel Alfredsson 74	Chris Neil 146
2009-10	Phillips/Ruutu 82	Mike Fisher 25	Daniel Alfredsson 51	Daniel Alfredsson 71	Matt Carner 190
2010-11	Foligno/Phillips 82	Jason Spezza 21	Jason Spezza 36	Jason Spezza 57	Chris Neil 210
2011-12	Cowen/Foligno/Greening 82	Milan Michalek 35	Erik Karlsson 59	Jason Spezza 84	Zenon Konopka 193
2012-13	6 players/joueurs 82	Kyle Turris 42	Sergei Gonchar 24	Kyle Turris 29	Chris Neil 144
2013-14	4 players/joueurs 82	Kyle Turris 26	Erik Karlsson 24	Erik Karlsson 74	Chris Neil 211
2014-15	Erik Karlsson/Kyle Turris 82	Mike Hoffman 27	Erik Karlsson 29	Erik Karlsson 66	Mark Borowicki 107
2015-16	Erik Karlsson/J-P Pageau 82	Mike Hoffman 29	Erik Karlsson 27	Erik Karlsson 66	Chris Neil 165
2016-17	Kelly/Papeau/Pysatt 82	Kyle Turris 27	Erik Karlsson 54	Erik Karlsson 71	Mark Borowicki 154
2017-18	Cody Ceci/Mike Hoffman 82	Matt Duchene 27	Erik Karlsson 53	Karlsson/Stone 62	Mark Borowicki 64
2018-19	Chris Tierney 81	Mark Stone 28	Thomas Chabot 41	Mark Stone 62	Mark Borowicki 89
2019-20	4 players/joueurs 71	Jean-Gabriel Pageau 24	Thomas Chabot 33	Brady Tkachuk 44	Brady Tkachuk 106
2020-21	5 players/joueurs 56	Connor Brown 21	Thomas Chabot 25	Brady Tkachuk 36	Brady Tkachuk 69
2021-22	5 players/joueurs 56	Connor Brown 21	Thomas Chabot 25	Brady Tkachuk 36	Brady Tkachuk 69
2022-23	Artem Zub 81	Josh Norris 35	Brady Tkachuk 37	Brady Tkachuk 67	Brady Tkachuk 117
2023-24	5 players/joueurs 82	Tim Stützel 39	Tim Stützel 51	Tim Stützel 90	Brady Tkachuk 126
2023-24	Batherson/Chychnrun/Giroux 82	Brady Tkachuk 37	Tim Stützel 52	Brady Tkachuk 74	Brady Tkachuk 134

GOALTENDERS (MIN. 10 GP) • GARDIENS DE BUT (MIN. 10 PJ)

Season	GP	Mins	W	SO	Avg. Sv%
1992-93	Peter Sidorkiewicz 64	Peter Sidorkiewicz 3,388	Peter Sidorkiewicz 8	0	Daniel Berthiaume 4.30
1993-94	Craig Billington 63	Craig Billington 3,319	Craig Billington 11	0	Darrin Madeley 4.36
1994-95	Don Beaupre 38	Don Beaupre 2,161	Don Beaupre 8	1	Don Beaupre 3.36
1995-96	Damian Rhodes 36	Damian Rhodes 2,123	Damian Rhodes 10	0	Damian Rhodes 2.77
1996-97	Damian Rhodes 50	Damian Rhodes 2,934	Ron Tugnutt 17	3	Damian Rhodes 2.72
1997-98	Damian Rhodes 50	Damian Rhodes 2,743	Damian Rhodes 19	0	Ron Tugnutt 2.25
1998-99	Damian Rhodes 45	Ron Tugnutt 2,508	Rhodes/Tugnutt 22	3	Ron Tugnutt 1.79
1999-00	Ron Tugnutt 44	Ron Tugnutt 2,435	Patrick Lalime 19	4	Patrick Lalime 2.33
2000-01	Patrick Lalime 60	Patrick Lalime 3,607	Patrick Lalime 26	7	Patrick Lalime 2.25
2001-02	Patrick Lalime 61	Patrick Lalime 3,583	Patrick Lalime 27	7	Lalime/Hurne 2.48
2002-03	Patrick Lalime 67	Patrick Lalime 3,943	Patrick Lalime 39	8	Patrick Lalime 2.16
2003-04	Patrick Lalime 57	Patrick Lalime 3,224	Patrick Lalime 25	5	Martin Prusek 2.12
2004-05†	-	-	-	-	-
2005-06	Dominik Hasek 43	Dominik Hasek 2,584	Dominik Hasek 28	5	Dominik Hasek 2.09
2006-07	Ray Emery 58	Ray Emery 3,351	Ray Emery 33	5	Ray Emery 2.47
2007-08	Martin Gerber 57	Martin Gerber 3,197	Martin Gerber 30	2	Martin Gerber 2.72
2008-09	Alex Auld 43	Alex Auld 2,449	Auld/Elliott 16	1	Alex Auld 2.47
2009-10	Brian Elliott 55	Brian Elliott 3,038	Brian Elliott 29	5	Brian Elliott 2.05
2010-11	Brian Elliott 43	Brian Elliott 2,293	Brian Elliott 13	3	Craig Anderson 2.05
2011-12	Craig Anderson 63	Craig Anderson 3,492	Craig Anderson 33	3	Ben Bishop 2.48
2012-13	Patrick Lalime 24	Patrick Lalime 1,421	Craig Anderson 12	3	Craig Anderson 1.69
2013-14	Craig Anderson 53	Craig Anderson 3,000	Craig Anderson 25	4	Craig Anderson 3.00
2014-15	Craig Anderson 35	Craig Anderson 2,093	Andrew Hammond 20	2	Anderson/Hammond 1.79
2015-16	Craig Anderson 60	Craig Anderson 3,478	Craig Anderson 31	4	Andrew Hammond 2.28
2016-17	Craig Anderson 40	Craig Anderson 2,422	Anderson/Condon 25	3	Craig Anderson 2.28
2017-18	Craig Anderson 58	Craig Anderson 3,251	Craig Anderson 23	2	Mike Condon 3.25
2018-19	Craig Anderson 58	Craig Anderson 3,251	Craig Anderson 23	2	Mike Condon 3.25
2019-20	Craig Anderson 50	Craig Anderson 2,786	Craig Anderson 17	2	Anders Nilsson 2.90
2020-21	Craig Anderson 34	Craig Anderson 1,845	Anders Nilsson 17	0	Anders Nilsson 3.12
2021-22	Matt Murray 27	Matt Murray 1,405	Matt Murray 10	1	Phil Gustavsson 2.16
2022-23	Anton Forsberg 46	Anton Forsberg 2,572	Anton Forsberg 22	2	Anton Forsberg 2.82
2023-24	Cam Talbot 36	Cam Talbot 1,947	Cam Talbot 17	2	Cam Talbot 2.93
2023-24	Joonas Korpialo 55	Joonas Korpialo 3,081	Joonas Korpialo 21	2	Anton Forsberg 2.20

SENATORS ALL-TIME ROSTER AND SCORING • LES SÉNATEURS EN CARRIÈRE

Players	GP	G	A	Pts	PIM	Season(s) with Ottawa	Players	GP	G	A	Pts	PIM	Season(s) with Ottawa
Chris Phillips	1,179	426	682	1,108	1,108	2006-07, 2008-09, 2010-11, 2012-13, 2013-14, 2014-15, 2015-16, 2016-17, 2017-18, 2018-19, 2019-20, 2020-21, 2022-23, 2023-24	Mike Comrie	63	16	16	32	30	2006-07, 2008-09, 2010-11, 2012-13, 2013-14, 2014-15, 2015-16, 2016-17, 2017-18, 2018-19, 2019-20, 2020-21, 2022-23, 2023-24
Daniel Alfredsson	1,078	251	436	687	687	2006-07, 2008-09, 2010-11, 2012-13, 2013-14, 2014-15, 2015-16, 2016-17, 2017-18, 2018-19, 2019-20, 2020-21, 2022-23, 2023-24	Cory Conacher	72	6	19	25	38	2012-13 to/a/2013-14
Chris Neil	1,126	218	392	518	518	2006-07, 2008-09, 2010-11, 2012-13, 2013-14, 2014-15, 2015-16, 2016-17, 2017-18, 2018-19, 2019-20, 2020-21, 2022-23, 2023-24	Mike Condon	73	0	2	2	4	2016-17 to/a/2018-19
Wade Redden	838	188	309	491	491	2006-07, 2008-09, 2010-11, 2012-13, 2013-14, 2014-15, 2015-16, 2016-17, 2017-18, 2018-19, 2019-20, 2020-21, 2022-23, 2023-24	Erik Condra	299	33	54	87	136	2010-11 to/a/2014-15
Radek Bonk	689	180	273	453	453	2006-07, 2008-09, 2010-11, 2012-13, 2013-14, 2014-15, 2015-16, 2016-17, 2017-18, 2018-19, 2019-20, 2020-21, 2022-23, 2023-24	Joe Corvo	152	17	57	74	70	2006-07 to/a/2007-08, 2013-14
Jason Spezza	687	167	247	399	399	2006-07, 2008-09, 2010-11, 2012-13, 2013-14, 2014-15, 2015-16, 2016-17, 2017-18, 2018-19, 2019-20, 2020-21, 2022-23, 2023-24	Jared Cowen	249	15	31	46	174	2009-10, 2011-12 to/a/2015-16
Mike Fisher	675	162	217	390	390	2006-07, 2008-09, 2010-11, 2012-13, 2013-14, 2014-15, 2015-16, 2016-17, 2017-18, 2018-19, 2019-20, 2020-21, 2022-23, 2023-24	Angus Crookshank	13	2	1	3	4	2023-24
Erik Karlsson	627	152	202	362	362	2006-07, 2008-09, 2010-11, 2012-13, 2013-14, 2014-15, 2015-16, 2016-17, 2017-18, 2018-19, 2019-20, 2020-21, 2022-23, 2023-24	Phil Crowe	43	3	2	5	58	1996-97 to/a/1998-99
Zack Smith	612	142	197	349	349	2006-07, 2008-09, 2010-11, 2012-13, 2013-14, 2014-15, 2015-16, 2016-17, 2017-18, 2018-19, 2019-20, 2020-21, 2022-23, 2023-24	Matt Cullen	21	4	4	8	8	2009-10
Chris Kelly	545	126	188	348	348	2006-07, 2008-09, 2010-11, 2012-13, 2013-14, 2014-15, 2015-16, 2016-17, 2017-18, 2018-19, 2019-20, 2020-21, 2022-23, 2023-24	Randy Cunneyworth	276	36	59	95	360	1994-95 to/a/1997-98
							Joey Daccord	9	0	0	0	0	2018-19, 2020-21
							Stéphane Da Costa	47	7	4	11	10	2010-11 to/a/2013-14
							Andreas Dackell	401	65	115	180	104	1996-97 to/a/2000-01
							Evgenii Dadonov	55	13	7	20	4	2020-21
							Alex DeBrincat	82	27	39	66	45	2022-23
							Toni Dahlman	22	1	1	2	0	2001-02 to/a/2002-03
							Chris Dahlquist	70	2	8	10	50	1994-95 to/a/1995-96
							Rudolfs Balcers	51	6	11	17	10	2018-19 to/a/2019-20
							Mike Bales	22	0	0	0	2	1994-95 to/a/1996-97
							Tom Barrasso	7	0	0	0	0	1999-00
							Cody Bass	34	2	2	4	34	2007-08 to/a/2010-11
							Drake Batherson	309	0	135	225	134	2018-19 to/a/2023-24
							Jean-Christophe Beaudin	22	0	1	1	7	2019-20
							Don Beaupre	71	0	2	2	27	1994-95 to/a/1995-96
							Brendan Bell	53	6	15	21	24	2008-09
							Andre Benoit	41	3	8	11	14	2010-11, 2012-13
							Bill Berg	44	2	2	4	28	1998-99
							Jacob Bernard-Docker	104	4	12	16	40	2020-21 to/a/2023-24
							Daniel Berthiaume	26	0	1	1	2	1992-93 to/a/1993-94
							Radim Bičanek	35	0	1	1	12	1994-95, 1996-97 to/a/1998-99
							Craig Billington	72	0	0	0	10	1993-94 to/a/1994-95
							Ben Bishop	23	0	0	0	2	2011-12 to/a/2012-13
							Clark Bishop	22	0	4	4	0	2020-21 to/a/2021-22
							Mike Blunden	3	0	0	0	4	2016-17 to/a/2017-18
							Brandon Bochenski	20	6	7	13	14	2005-06
							Mikkel Boedker	91	9	30	39	6	2018-19 to/a/2019-20
							Danny Bois	1	0	0	0	7	2006-07
							Claude Bovin	18	1	2	44	1993-94 to/a/1994-95	
							Peter Bondra	23	5	9	14	16	2003-04
							Radek Bonk	689	152	247	399	401	1994-95 to/a/2003-04
							Dennis Bonvie	12	0	0	0	29	2002-03
							Mark Borowicki	375	15	36	51	647	2007-08 to/a/2019-20
							Laurie Boschman	70	9	7	16	101	1992-93

SENATORS ALL-TIME ROSTER AND SCORING - LES SÉNATEURS EN CARRIÈRE

Scott Gomez	13	0	1	1	2	2015-16
Sergei Gonchar	186	15	76	91	101	2010-11 to/a 2012-13
Derek Grant	25	0	2	2	4	2012-13 to/a 2013-14
Colin Greening	256	38	49	87	137	2010-11 to/a 2015-16
Ridley Greig	92	15	20	35	78	2022-23 to/a 2023-24
John Gruden	22	0	1	1	12	1998-99 to/a 1999-00
Erik Gryba	165	4	25	29	187	2012-13 to/a 2014-15
Erik Gudbranson	36	1	2	3	47	2020-21
Max Guénétte	8	0	0	0	2	2022-23 to/a 2023-24
Daniel Guépard	2	0	0	0	0	1994-95
Per Gustafsson	9	0	1	1	6	1997-98
Filip Gustavsson	27	0	0	0	0	2020-21 to/a 2021-22
Ron Hainsey	64	1	11	12	12	2019-20
David Hale	25	1	4	5	6	2010-11
Michael Haley	4	0	0	0	5	2020-21
Denis Hamel	52	5	3	8	10	2003-04, 2005-06 to/a 2006-07
Andrew Hammond	55	0	1	1	2	2013-14 to/a 2016-17
Ken Hammond	62	4	4	8	104	1992-93
Travis Hamonic	142	9	21	30	119	2022-23 to/a 2023-24
Radek Hamr	11	0	0	0	0	1992-93 to/a 1993-94
Dave Hannan	34	2	2	4	8	1996-97
Ben Harpur	103	1	6	7	79	2015-16 to/a 2018-19
Dominik Hasek	43	0	0	0	16	2005-06
Martin Havlat	298	105	130	235	166	2000-01 to/a 2005-06
Jayce Hawryluk	11	2	5	7	8	2019-20
Dillon Heatherington	12	0	0	0	7	2021-22 to/a 2022-23
Dany Heatley	317	180	182	362	324	2005-06 to/a 2008-09
Magnus Hellberg	1	0	0	0	0	2022-23
Alex Hensky	20	4	13	17	4	2013-14
Josh Hennessy	20	1	0	1	4	2006-07 to/a 2009-10
Chris Herperger	72	4	9	13	43	2001-02
Matthew Highmore	7	0	2	2	0	2023-24
Sean Hill	143	9	29	38	134	1994-95 to/a 1997-98
Shane Hnidy	189	4	16	20	343	2000-01 to/a 2003-04
Marcus Hogberg	42	0	0	0	0	2018-19 to/a 2020-21
Mike Hoffman	342	107	123	230	119	2011-12 to/a 2017-18
Marcus Hogberg	42	0	0	0	0	2018-19 to/a 2020-21
Nick Holden	141	7	28	35	22	2021-22 to/a 2022-23
Marian Hossa	467	188	202	390	243	1997-98 to/a 2003-04
Bill Huard	89	3	3	6	226	1993-94 to/a 1994-95
Kerry Huffman	114	10	23	33	121	1993-94 to/a 1995-96
Jody Hull	164	18	31	49	34	1992-93, 2001-02 to/a 2003-04
Jani Hurme	48	0	0	0	17	1999-00 to/a 2001-02
Bokondji Imama	6	0	0	0	7	2023-24
Christian Jaros	76	1	12	13	33	2017-18 to/a 2019-20
Rob Jarvenite	4	0	1	1	4	2023-24
Tomas Jelinek	49	7	6	13	52	1992-93
Andreas Johansson	69	21	16	37	34	1998-99
Jyrki Jokipakka	3	0	0	0	0	2016-17
Mathieu Joseph	139	18	47	65	93	2021-22 to/a 2023-24
Joé Juneau	65	13	24	37	22	1999-00
Alexei Kaigorodov	6	0	1	1	0	2006-07
Erik Karlsson	627	126	392	518	316	2009-10 to/a 2017-18
Matt Kassian	48	2	1	3	110	2012-13 to/a 2013-14
Mark Kastelic	144	14	11	25	179	2021-22 to/a 2023-24
Boris Katchouk	21	2	2	4	0	2023-24
Jarmo Kekkonen	28	1	5	6	14	1993-94
Ryan Keller	6	0	0	0	0	2009-10
Chris Kelly	545	80	108	188	272	2003-04 to/a 2010-11, 2016-17
Parker Kelly	177	17	18	35	127	2020-21 to/a 2023-24
Tyler Kleven	17	0	3	3	4	2022-23 to/a 2023-24
Rob Klinskhammer	15	0	2	2	2	2011-12
Zenon Konopka	55	3	2	5	193	2011-12
Steve Konnydo	8	0	2	2	2	1993-94
Joonas Korpiälö	55	0	1	1	0	2023-24
Michal Kostka	15	0	1	1	4	2015-16
Alex Kovalev	131	32	44	76	82	2009-10 to/a 2010-11
Igor Kravchuk	239	19	65	84	74	1997-98 to/a 2000-01
Filip Kuba	261	14	102	116	98	2008-09 to/a 2011-12
Dominik Kubalik	74	11	4	15	19	2023-24
Bob Kudelski	90	47	29	76	36	1992-93 to/a 1993-94
Joel Kwiatkowski	35	1	2	3	18	2000-01 to/a 2002-03
Jim Kyte	4	0	1	1	4	1992-93

Éric Lacroix	9	0	1	1	4	2000-01
Mark Laforest	5	0	0	0	0	1993-94
Brooks Laich	1	0	0	0	2	2003-04
Simon Lajeunesse	1	0	0	0	0	2001-02
Max Lajoie	62	7	8	15	20	2018-19 to/a 2019-20
Patrick Lalime	283	0	5	5	48	1999-00 to/a 2003-04
Mark Lamb	137	18	37	55	120	1992-93 to/a 1993-94
Denny Lambert	152	13	26	39	467	1996-97 to/a 1997-98
Hank Lammens	27	1	2	3	22	1993-94
Josh Langfield	51	7	11	18	22	2001-02 to/a 2003-04
Daniel Laperrière	19	1	1	2	4	1994-95 to/a 1995-96
Martin Lapointe	18	3	3	6	23	2007-08
Steve Larouche	18	8	7	15	6	1998-99, 2000-01
Jacob Larsson	7	0	0	0	6	2022-23
Guillaume Latendresse	27	6	4	10	8	2012-13
Brad Lauer	30	2	5	7	6	1993-94
Janne Laukkanen	266	9	59	68	249	1995-96 to/a 1999-00
Dominic Lavoie	2	0	1	1	0	1992-93
Nathan Lawton	1	0	0	0	0	2013-14
Curtis Lazar	176	12	24	36	36	2014-15 to/a 2016-17
Jeff Lazaro	26	6	4	10	16	1992-93
Steve Leach	9	0	2	2	6	1998-99
Pascal Leclaire	48	0	0	0	2	2009-10 to/a 2010-11
Grant Ledyard	40	2	4	6	8	1999-00
Brian Lee	167	5	23	28	100	2007-08 to/a 2011-12
David Legwand	80	9	18	27	32	2014-15
Robin Lehner	86	0	1	1	6	2010-11 to/a 2014-15
François Leroux	26	0	1	1	70	1993-94
Curtis Leschyshyn	200	3	23	26	78	2000-01 to/a 2003-04
Francis Lessard	24	0	0	0	78	2010-11
Scott Levins	84	8	13	21	224	1993-94 to/a 1995-96
Oscar Lindbom	20	5	3	8	4	2018-19
Lonnie Loach	3	0	0	0	0	1992-93
Corey Locke	5	0	1	1	0	2010-11
Viktor Lodin	1	0	0	0	0	2021-22
Darcy Loewen	123	4	8	12	197	1992-93 to/a 1993-94
Jacob Lucchini	11	0	1	0	0	2022-23
Mike Lundin	11	0	1	1	0	2012-13
Chris Luongo	76	3	9	12	68	1992-93
Clarke MacArthur	149	40	51	91	114	2013-14 to/a 2016-17
Kevin MacDonald	1	0	0	0	2	1993-94
Zack MacEwen	30	2	1	3	57	2023-24
Norm MacIver	161	24	73	97	120	1992-93 to/a 1994-95
Darrin Madeley	39	0	0	0	0	1992-93 to/a 1994-95
Tomas Malec	3	0	0	0	2	2005-06 to/a 2006-07
Troy Mallette	169	12	24	36	372	1993-94 to/a 1995-96
Kevin Mandolese	3	0	0	0	0	2022-23
Brad Marsh	59	0	3	3	30	1992-93
Steve Martins	70	9	7	16	24	1998-99 to/a 1999-00, 2001-02 to/a 2002-03, 2005-06
Nikolas Matinpalo	4	0	0	0	0	2023-24
Derek Mayer	17	2	2	4	8	1993-94
Dean McAmmond	193	26	32	58	56	2006-07 to/a 2008-09
Andrew McBain	114	18	24	42	107	1992-93 to/a 1993-94
Trent McCleary	75	4	10	14	68	1995-96
Max McCormick	71	6	4	10	78	2015-16 to/a 2018-19
Shawn McEachern	454	142	162	304	244	1996-97 to/a 2001-02
Curtis McElhinney	7	0	0	0	0	2010-11
Brian McGrattan	143	2	8	10	287	2005-06 to/a 2007-08
Mike McKenna	10	0	0	0	0	2018-19
Dave McLlwain	110	22	33	55	72	1993-94 to/a 1995-96
Leevi Merilainen	2	0	0	0	0	2022-23
Andrei Meszaros	246	26	84	110	213	2005-06 to/a 2007-08
Victor Mete	51	1	8	9	6	2020-21 to/a 2021-22
Marc Methot	304	14	55	69	135	2012-13 to/a 2016-17
Milan Michalek	412	115	109	224	202	2009-10 to/a 2015-16
Brad Miller	11	0	0	0	42	1992-93
Kevin Miller	9	3	2	5	2	1999-00
Jaroslav Modry	64	4	14	18	38	1995-96
Mike Morrison	4	0	1	1	0	2005-06
Tyler Motte	38	3	6	9	4	2022-23
Bill Muckalt	70	0	8	8	46	2001-02
Rob Murphy	44	3	7	10	30	1992-93
Chris Murray	84	6	9	15	161	1997-98 to/a 1998-99
Matt Murray	47	0	1	1	2	2020-21 to/a 2021-22
Troy Murray	48	6	13	19	20	1993-94 to/a 1994-95
Frank Musil	122	1	8	9	143	1995-96 to/a 1996-97

SENATORS ALL-TIME ROSTER AND SCORING - LES SÉNATEURS EN CARRIÈRE

Vladislav Namestnikov	54	13	12	25	35	2019-20
Stan Neckar	198	6	16	22	124	1994-95 to/a 1998-99
Chris Neil	1,026	112	138	250	2,522	2001-02 to/a 2016-17
Alexander Nikulin	2	0	0	0	0	2007-08
Anders Nilsson	44	0	1	1	0	2018-19 to/a 2019-20
Josh Norris	183	70	53	123	57	2019-20 to/a 2023-24
Brad Norton	7	0	0	0	31	2005-06
Filip Novak	11	0	0	0	4	2005-06
Lawrence Nycholat	4	0	0	0	0	2006-07 to/a 2007-08
Jim O'Brien	73	8	5	13	14	2010-11 to/a 2012-13, 2017-18
Matt O'Connor	1	0	0	0	0	2015-16
Johnny Oduya	51	4	4	8	32	2017-18
David Oliver	24	2	5	7	6	1998-99, 2000-01
Christer Olsson	25	2	3	5	10	1996-97
Mark Oseicki	34	0	4	4	12	1992-93
Zack Ostapchuk	7	0	0	0	0	2023-24
Zack Ostapchuk	7	0	0	0	0	2023-24
Magnus Paajarvi	115	17	10	27	10	2017-18 to/a 2018-19
Jim Paek	29	0	2	2	28	1994-95
Jean-Gabriel Pageau	428	87	95	182	153	2012-13 to/a 2019-20
Greg Pankevicz	3	0	0	0	2	1993-94
Cedric Paquette	9	1	0	1	4	2020-21
Nick Paul	227	29	37	66	75	2015-16 to/a 2021-22
Serge Payer	10	0	1	1	2	2003-04, 2006-07
Kent Paynter	15	0	1	1	28	1992-93 to/a 1993-94
Matthew Peca	14	0	3	3	0	2019-20 to/a 2020-21
Mike Peluso	81	15	10	25	318	1992-93
Chad Penney	3	0	0	0	2	1993-94
Ricard Persson	67	3	15	18	77	2000-01 to/a 2001-02
Andre Pettersson	1	0	0	0	0	2011-12
Dion Phaneuf	154	13	41	54	157	2015-16 to/a 2017-18
Chris Phillips	1,179	71	217	288	756	1997-98 to/a 2014-15
Alexandre Picard	92	10	19	29	28	2008-09 to/a 2009-10
Michel Picard	41	7	14	21	24	1994-95 to/a 1995-96
Shane Pinto	140	30	40	70	44	2020-21 to/a 2023-24
Lance Pittin	228	11	25	36	200	1994-95 to/a 1998-99
Brian Pothier	146	9	40	49	89	2002-03 to/a 2005-06
Ryan Potvin	7	0	0	0	0	2010-11
Tom Preissing	80	7	31	38	18	2006-07
Shane Prince	44	3	10	13	6	2014-15 to/a 2015-16
Vaclav Prospal	213	34				

GOALTENDERS - GARDIENS DE BUTS

Goaltenders	GP	Mins	W-L-T-OT	SO	GA	Avg.	SA	Sv%	Season(s) with Ottawa
Gardiens de buts	PJ	Min	V-D-N-P	BL	BA	Moy	T	%Ar	Saison(s) avec Ottawa
Craig Anderson	435	24,839	202-168-0-46	28	1,174	2.84	13,621	.914	2010-11 to/a 2019-20
Alex Auld	57	3,094	18-22-0-9	1	137	2.66	1,451	.906	2008-09, 2011-12
Mike Bales	22	1,094	2-15-1-0	0	76	4.17	869	.869	1994-95 to/a 1996-97
Tom Barrasso	7	418	3-4-0-0	0	22	3.16	182	.879	1999-2000
Don Beaupré	71	3,931	14-48-3-0	2	231	3.53	2,059	.888	1994-95 to/a 1995-96
Daniel Berthiaume	26	1,326	2-17-1-0	0	97	4.39	741	.869	1992-93 to/a 1993-94
Craig Billington	72	3,791	11-47-6-0	0	286	4.53	2,041	.860	1993-94 to/a 1994-95
Ben Bishop	23	1,290	11-8-0-2	1	53	2.47	642	.917	2011-12 to/a 2012-13
Mike Brodeur	7	277	3-1-0-0	1	10	1.27	129	.922	2009-10 to/a 2010-11
Mike Condon	73	4,005	24-33-0-11	5	192	2.88	2,053	.906	2016-17 to/a 2018-19
Joey Daccord	9	463	1-4-0-1	0	27	3.50	254	.904	2018-19, 2020-21
Chris Driedger	3	95	0-1-0-0	0	4	2.53	36	.889	2014-15 to/a 2016-17
Brian Elliott	130	7,058	59-45-0-15	9	330	2.81	3,386	.903	2007-08 to/a 2010-11
Ray Emery	134	7,419	71-40-0-14	8	335	2.71	3,614	.907	2002-03 to/a 2007-08
Dylan Ferguson	2	119	1-1-0-0	0	5	2.52	83	.940	2022-23
Anton Forsberg	82	4,492	36-32-0-7	3	225	3.01	2,538	.911	2020-21 to/a 2022-23
Mike Fountain	2	74	0-1-0-0	0	4	3.24	31	.871	1999-00 to/a 2000-01
Martin Gerber	100	5,635	49-36-0-8	4	259	2.76	2,800	.908	2006-07 to/a 2008-09
Filip Gustavsson	27	1,520	10-13-0-3	0	79	3.02	828	.905	2020-21 to/a 2021-22
Andrew Hammond	55	3,544	27-14-0-6	4	117	2.31	1,516	.923	2013-14 to/a 2016-17
Dominik Hasek	43	2,584	28-10-0-4	5	90	2.09	1,202	.925	2003-06
Magnus Hellberg	1	60	1-0-0-0	0	2	2.00	31	.935	2022-23
Marcus Hogberg	42	2,193	9-17-0-9	0	124	3.39	1,171	.894	2018-19 to/a 2020-21
Jani Hurme	48	2,665	25-14-5-0	5	110	2.48	1,160	.905	1999-00 to/a 2001-02
Joonas Korpiälö	55	3,081	21-26-0-4	0	168	3.27	1,523	.890	2023-24
Mark Laforest	5	182	0-2-0-0	0	17	5.59	96	.823	1993-94
Simon Lajeunesse	1	24	0-0-0-0	0	0	0.00	9	1.000	2001-02
Patrick Lalime	283	16,496	146-100-30-0	30	637	2.32	6,920	.908	1999-00 to/a 2003-04
Nathan Lawson	1	12	0-0-0-0	0	2	10.11	10	.800	2013-14
Pascal Leclaire	48	2,508	16-21-0-3	0	129	3.09	1,213	.894	2009-10 to/a 2010-11
Robin Lehner	86	4,788	30-36-0-13	2	230	2.88	2,676	.914	2010-11 to/a 2014-15
Darrin Madeley	39	1,928	4-23-5-0	0	140	4.36	1,059	.868	1992-93 to/a 1994-95
Kevin Mandolese	3	182	1-2-0-0	0	10	3.29	119	.916	2022-23
Curtis McElhinney	7	399	3-4-0-0	0	17	2.56	205	.917	2010-11
Mike McKenna	10	454	1-4-0-1	0	30	3.96	292	.897	2018-19
Leevi Merilainen	2	85	0-1-0-1	0	6	4.23	49	.878	2022-23
Mike Morrison	4	207	1-0-0-1	0	12	3.47	96	.875	2005-06
Matt Murray	47	2,586	15-25-0-3	3	139	3.23	1,378	.899	2020-21 to/a 2021-22
Anders Nilsson	44	2,415	20-20-0-2	2	122	3.03	1,373	.911	2018-19 to/a 2019-20
Matt O'Connor	1	59	0-1-0-0	0	3	3.10	34	.912	2015-16
Martin Prošek	48	2,524	28-9-4-0	3	94	2.23	1,081	.913	2001-02 to/a 2003-04
Damian Rhodes	181	10,280	65-74-32-0	11	439	2.56	4,462	.902	1995-96 to/a 1998-99
Peter Sidorkiewicz	64	3,388	8-46-3-0	0	250	4.43	3,430	.856	1992-93
Mads Søgaard	21	1,165	9-7-0-3	0	64	3.30	578	.889	2021-22 to/a 2022-23
Cam Talbot	36	1,947	17-14-0-2	0	95	2.93	935	.898	2022-23
Daniel Taylor	1	58	0-1-0-0	0	4	4.10	34	.882	2017-18
Ron Tuohimäki	166	9,170	72-51-25-0	13	355	2.32	3,789	.906	1996-97 to/a 1999-00
Steve Weeks	7	249	0-5-0-0	0	30	7.22	144	.722	1992-93

SENATORS ALL-TIME NUMERICAL ROSTER - TOUS LES JOUEURS DES SÉNATEURS PAR NUMÉRO

No.	Player	Season	No.	Player	Season
No.	Joueur	Saison	No.	Joueur	Saison
1	Steve Weeks	1992-93	6	Nick Holden	2021-22 to/a 2022-23
	Craig Billington	1993-94 to/a 1994-95		Goat Dineen	1992-93 to/a 1993-94
	Damian Rhodes	1995-96 to/a 1998-99		Chris Dahlquist	1994-95 to/a 1995-96
	Jani Hurme	1999-00		Wade Redden	1996-97 to/a 2007-08
	Simon Lajeunesse	2001-02		Bobby Ryan	2013-14 to/a 2015-16
	Ray Emery	2002-03 to/a 2007-08		Chris Wideman	2016-17 to/a 2018-19
	Mike Condon	2016-17 to/a 2018-19		Jakob Chytrchun	2022-23 to/a 2023-24
2	Marcus Hogberg	2020-21	7	Mark Lamb	1992-93 to/a 1993-94
	Jim Kyte	1992-93		Dan Quinn	1993-94
	Radek Hamr	1993-94		Randy Cunneyworth	1994-95 to/a 1997-98
	Kerry Huffman	1993-94		Vlacheslav Butsayev	1998-99
	Kevin MacDonald	1993-94		Nelson Emerson	1998-99
	Jim Paek	1994-95		Rob Zamuner	1999-00 to/a 2000-01
	Lance Pitlick	1995-96 to/a 1998-99		Curtis Leschyshyn	2001-02 to/a 2003-04
	Bob Dollas	1999-00		Joe Corvo	2006-07 to/a 2007-08
	Grant Ledyard	1999-00		Matt Cullen	2009-10
	Curtis Leschyshyn	2000-01		David Rundblad	2011-12
	Brian Pothier	2002-03 to/a 2005-06		Kyle Turris	2011-12 to/a 2017-18
	Lawrence Nycholat	2006-07		Brady Tkachuk	2018-19 to/a 2023-24
	Luke Richardson	2007-08 to/a 2008-09	9	Doug Smill	1992-93
	Jared Cowen	2011-12 to/a 2015-16		Andy Schneider	1993-94
	Dion Phaneuf	2015-16 to/a 2017-18		Derek Mayer	1993-94
	Dylan DeMeolo	2018-19 to/a 2019-20		Dan Quinn	1995-96
3	Artem Zub	2020-21 to/a 2023-24		Alexandre Daigle	1997-98
	Kent Paynter	1992-93 to/a 1993-94		Bill Berg	1998-99
	Sean Hill	1994-95		Kevin Dineen	1999-00
	Frank Musil	1995-96 to/a 1996-97		Martin Havlat	2000-01 to/a 2005-06
	Per Gustafsson	1997-98		Brendan Bell	2008-09
	Patrick Traverse	1998-99 to/a 1999-00		Milan Michalek	2009-10 to/a 2015-16
	Sean Gagnon	2000-01		Bobby Ryan	2016-17 to/a 2019-20
	Zdeno Chara	2001-02 to/a 2005-06		Josh Norris	2020-21 to/a 2023-24
	Lawrence Nycholat	2007-08	10	Darcy Loewen	1992-93 to/a 1993-94
	Marc Methot	2012-13 to/a 2016-17		Rob Gaudreau	1994-95 to/a 1995-96
	Josh Brown	2020-21 to/a 2021-22		Andreas Dackell	1996-97 to/a 2000-01
4	Brad Shaw	1992-93 to/a 1994-95		Toni Dahlman	2001-02 to/a 2002-03
	Sean Hill	1995-96 to/a 1997-98		Peter Bondra	2003-04
	Chris Phillips	1997-98 to/a 2015-16		Brandon Bochenski	2005-06
5	Ken Hammond	1992-93		Ilyar Anzotov	2005-06
	Radek Hamr	1993-94		Shean Donovan	2007-08 to/a 2009-10
	Kerry Huffman	1993-94 to/a 1995-96		Marek Svatos	2010-11
	Chris Phillips	1997-98		Mike Lundin	2012-13
	Sami Salo	1998-99 to/a 2001-02		Shane Prince	2014-15 to/a 2015-16
	Greg de Vries	2003-04		Tom Pyatt	2016-17 to/a 2018-19
	Christoph Schubert	2005-06 to/a 2008-09		Anthony Duclair	2018-19 to/a 2019-20
	Andy Sutton	2009-10		Ryan Dzingel	2020-21
	Brian Lee	2010-11 to/a 2011-12		Alex Formenton	2021-22
	Cody Ceci	2013-14 to/a 2018-19	11	Mark Freer	1992-93
	Mike Reilly	2019-20 to/a 2020-21		Jarmo Kekalainen	1993-94

OTTAWA SENATORS 178 SÉNATEURS D'OTTAWA

SENATORS ALL-TIME NUMERICAL ROSTER - TOUS LES JOUEURS DES SÉNATEURS PAR NUMÉRO

	Evgeny Davydov	1993-94 to/a 1994-95		Logan Brown	2017-18 to/a 2019-20
	Daniel Alfredsson	1995-96 to/a 2012-13		Derek Stepan	2020-21
12	Neil Brady	1992-93	22	Mathieu Joseph	2021-22 to/a 2023-24
	Graeme Townshend	1993-94		Norm Maciver	1993-94 to/a 1994-95
	Dave Archibald	1995-96		Antti Tormanen	1995-96
	Pat Falloon	1997-98		Shaun Van Allen	1996-97 to/a 1999-00, 2002-03 to/a 2003-04
	David Oliver	1998-99		Jamie Rivers	2000-01 to/a 2001-02
	Mike Fisher	1999-00 to/a 2010-11		Chris Kelly	2005-06 to/a 2010-11, 2016-17
	Marian Gaborik	2017-18		Erik Condra	2011-12 to/a 2014-15
	Shane Pinto	2021-22 to/a 2023-24		Phil Varone	2015-16
	Alex DeBrincat	2022-23	23	Nikita Zaitsev	2019-20 to/a 2022-23
13	Mark Kastelic	2023-24		Chris Luongo	1992-93
	Jamie Baker	1992-93		Brian Glynn	1993-94
	Evgeny Davydov	1993-94		Claude Bovin	1993-94 to/a 1994-95
	Teo Drury	1995-96		Jaroslav Modry	1995-96
	Vaclav Prospal	1997-98 to/a 2000-01		Christier Olsson	1996-97
	Petr Schastlivy	2007-08 to/a 2010-11		Radim Bicanek	1997-98 to/a 1998-99
	Peter Regin	2010-11 to/a 2012-13		Yves Sarault	1999-00
	Nick Paul	2015-16 to/a 2020-21		Karel Rachunek	2000-01 to/a 2003-04
	Zach Sanford	2021-22		Kaspars Daugavins	2009-10, 2011-12 to/a 2012-13
	Jiri Smejkal	2023-24		Scott Gomez	2015-16
14	Brad Marsh	1992-93		Jerro Jokiakka	2016-17
	Jean-Yves Roy	1995-96		Nick Shore	2017-18
	Dave Hannan	1996-97		Cedric Paquette	2020-21
	Radek Bonk	1997-98 to/a 2003-04		Andrew Agostino	2021-22
	Andrej Meszaros	2005-06 to/a 2007-08	24	Travis Harnic	2021-22 to/a 2023-24
	Chris Campoli	2008-09 to/a 2010-11		Mark Oseicki	1992-93
	Colin Greening	2011-12 to/a 2015-16		Lonnie Loach	1992-93
	Mike Blunden	2016-17		Robert Burakovsky	1993-94
	Alexandre Burrows	2016-17 to/a 2017-18		Steve Konroyd	1993-94
	Max Veronreau	2018-19 to/a 2019-20		Daniel Laperrère	1994-95 to/a 1995-96
	Clark Bishop	2021-22		Stan Neckar	1997-98 to/a 1998-99
	Tyler Motte	2022-23		John Gruden	1998-99 to/a 1999-00
15	Boris Katchouk	2023-24		Ivan Chlupik	2001-02
	Dave Archibald	1992-93 to/a 1994-95		Juha Vlonen	2002-03
	Shawn McEachern	1996-97 to/a 2001-02		Anton Volchokov	2002-03 to/a 2009-10
	Peter Schaefer	2002-03 to/a 2003-04		Stéphane Da Costa	2010-11 to/a 2013-14
	Dany Heatley	2005-06 to/a 2008-09		Viktor Stalberg	2016-17
	Zack Smith	2010-11 to/a 2018-19		Oscar Lindberg	2018

SENATORS ALL-TIME NUMERICAL ROSTER - TOUS LES JOUEURS DES SÉNATEURS PAR NUMÉRO

31	Ben Bishop Andrew Hammond Matt Murray Anders Nilsson Kevin Mandolese Peter Sidorkiewicz Don Beaupre Ron Iugnutt Martin Prusek Alex Auld Mike Brodeur Curtis McElhinney Anders Nilsson Anton Forsberg Daniel Berthiaume Rob Ray Chris Driedger Filip Gustavsson Jim Thomson Tony Camellaro Greg Pankewicz Troy Murray Don Beaupre Jason York Chris Herperger Josh Langfield Brad Norton Pascal Leclaire Jacob Silfverberg Fredrik Claesson Mike McKenna Mads Sogaard Cam Talbot Nikolas Mattipalo Darren Robison Shane Hirdy Joey Daccord Dylan Ferguson Mark LaForest Mike Bales Tom Barraso Jani Hurne Alex Auld Marcus Hogberg Leevi Meriläinen Troy Mallette Joel Kwiatkowski Juha Tonen Joey Tetarenko Steve Martins Josh Hennessy David Hale Rob Kinkhammer Colin White Jacob Lucchini Yves Sarault Dean McAmmond Martin St. Pierre Corey Locke Casey Bailey Josh Norris Vladimir Ruzicka Jason Zent John Emmons Brad Smyth Erik Condra Michael Haley Patrick Brown Zack Ostapchuk Joe Juneau Josh Langfield Jason Spezza Dominik Hasek Matt Carner Andreas Englund Magnus Hellberg Mike Morrison Patrick Lalime Mike Morrison Robin Lehner Gabriel Dumont Jim O'Brien Mads Sogaard Tomas Malec Alexander Nikulin Jonathan Cheechoo Craig Anderson Denny Lambert Derek Armstrong Julien Vauclair Tomas Malec Tom Pressing Jim O'Brien Justin Falk Serge Payer Peter Regin Roman Wick Ryan Dzingel Tyler Kleven Mike Peluso Radim Bicanek Karl Rachunek Patrick Eaves Mike Comondore Ryan Keller Jean-Gabriel Pageau Erik Gudbranson Denis Hamel Alexandre Picard Chris Wideman Parker Kelly Daniel Guérard	2011-12 to/à 2012-13 2013-14 to/à 2016-17 2020-21 to/à 2021-22 2018-19 2023-24 1992-93 1994-95 1996-97 to/à 1999-00 2001-02 to/à 2003-04 2008-09 2009-10 to/à 2010-11 2010-11 2018-19 to/à 2019-20 2020-21 to/à 2023-24 1992-93 to/à 1993-94 2002-03 to/à 2003-04 2014-15 to/à 2016-17 2020-21 to/à 2021-22 1992-93 1992-93 1993-94 1993-94 to/à 1994-95 1994-95 to/à 1995-96 1996-97 to/à 2000-01 2001-02 2002-03 to/à 2003-04 2005-06 2009-10 to/à 2010-11 2012-13 2016-17 to/à 2017-18 2018-19 2021-22 2022-23 2023-24 1992-93 to/à 1993-94 1994-95 to/à 1993-94 2000-01 to/à 2003-04 2018-19, 2020-21 2022-23 1993-94 1994-95 to/à 1996-97 1999-00 2000-01 to/à 2001-02 2011-12 2018-19 to/à 2019-20 2022-23 1995-96 2000-01 2001-02 2002-03 2005-06 2006-07 to/à 2009-10 2010-11 2011-12 2017-18 to/à 2021-22 2022-23 2023-24 1999-00 2001-02 2002-03 to/à 2003-04 2008-09 to/à 2011-12 2016-17 to/à 2019-20 2022-23 2005-06 1999-00 to/à 2003-04 2005-06 2010-11 to/à 2014-15 2017-18 2022-23 to/à 2023-24 2006-07 2007-08 2009-10 2010-11 to/à 2011-12 2018-19 2020-01 to/à 2019-20 1996-97 1997-98 2003-04 2005-06 2008-07 2010-11 to/à 2011-12 2018-19 2003-04, 2006-07 2008-09 to/à 2009-10 2010-11 2015-16 2022-23 to/à 2023-24 1992-93 1994-95, 1996-97 1999-00 2005-06 to/à 2007-08 2007-08 2009-10 2010-11 to/à 2019-20 2020-21 2003-04 to/à 2005-06 2008-09 to/à 2009-10 2015-16 2020-21 to/à 2022-23 1994-95	47 48 49 50 51 52 53 55 56 57 58 59 60 61 62 63 64 65 67 68 70 71 72 73 74 75 76 77 78 79 81 82 83 85 86 89 90 91 93 94 95 97 98	Patrick Wiercioch Erik Burgdoerfer Zack Smith André Benoit Mark Kastelic Ivan Ciernik Jared Cowen Jacob Bernard-Docker Michel Picard Chris Kelly Danny Boss Francis Lessard Fredrik Claesson Chris DiDomenico Scott Sabourin Patrick Chartier Rourke Siefelt Max Guenette Derek Smith Artem Anisimov Cole Reinhardt David Van Druen Chris Bala Colin Greening Ollie Alsing Matthew Highmore Ilya Zubov Jack Rodewald Matthew Peca Brad Miller Dmitri Filimonov Alexei Kaigorodov Brian Lee Sergei Gonchar Buddy Robinson Bradley Coburn Lance Pitlick Petr Schastlivy Magnus Paajarvi Zach Senyshtyn Derek Grant Tommy Wingels Shane Pinto Cody Bass Maxime Lajoie Erich Goldmann David Dziurzynski Alex Fermenton Angus Crookshank Mark Stone Lassi Thomson Sylvain Turgeon Oleg Saprykin Cory Skilman André Benoit Mark Stone Derrick Brassard Eric Gryba Clark Bishop Tyler Ennis Evgenii Dadonov Jean-Christophe Beaudin Erik Karlsson Ben Harpur Rourke Chartier Mike Hoffman Daniel Taylor Kevin Mandolese Joonas Korhiala Nick Foligno Chris Tierney Ridley Greig Thomas Chabot Jarkko Ruutu Guillaume Latendresse Steve Larouche Mark Borowicki Egor Sokolov Radek Bonk Joe Corvo Julien Gauthier Pavol Demitra Filip Chlapik Drake Batherson Jayce Hawryluk Phil Varone Ron Hainsey Dominik Kubalik Martin Straka Colin White Alex Hensley Christian Laros Vitaly Abramov Jake Sanderson Christian Wolanin Mike Comrie Cory Conacher Max McCormick Mikael Boedker Alex Chiasson Darren Archibald Vladislav Namestnikov Alexandre Daigle Vladimir Tarasenko Mika Zibanejad Stan Neckar Matt Duchene Matt Gilroy Victor Mete	2010-11, 2012-13 to/à 2015-16 2017-18 to/à 2018-19 2008-09 to/à 2009-10 2010-11 2021-22 to/à 2022-23 1997-98, 2000-01 2009-10 2020-21 1994-95 to/à 1995-96 2003-04 2006-07 2010-11 2015-16 2016-17 to/à 2017-18 2019-20, 2021-22 2023-24 2017-18 2022-23 to/à 2023-24 2009-10 to/à 2010-11 2019-20 to/à 2020-21 2021-22 1999-00 2001-02 2010-11 2020-21 2023-24 2007-08 to/à 2008-09 2017-18 to/à 2018-19 2019-20 to/à 2020-21 1992-93 1993-94 2006-07 2007-08 to/à 2009-10 2010-11 to/à 2012-13 2015-16 to/à 2016-17 2020-21 1994-95 1999-00 2017-18 to/à 2018-19 2021-22 2012-13 to/à 2013-14 2016-17 2020-21, 2022-23 to/à 2023-24 2007-08 to/à 2010-11 2018-19 to/à 2019-20 1999-00 2012-13, 2015-16 2017-18 to/à 2018-19, 2020-21 2023-24 2011-12 2021-22 to/à 2022-23 1992-93 to/à 1994-95 2006-07 2007-08 2012-13 2013-14 to/à 2018-19 2022-23 2012-13 to/à 2014-15 2019-20, 2021-22 2020-21 2020-21 2019-20 2009-10 to/à 2017-18 2015-16 to/à 2018-19 2022-23 2011-12 to/à 2017-18 2017-18 2022-23 2023-24 2007-08 to/à 2011-12 2018-19 to/à 2021-22 2023-24 2016-17 to/à 2023-24 2008-09 to/à 2010-11 2012-13 1994-95 2011-12 to/à 2019-20 2021-22 to/à 2022-23 1994-95 to/à 1996-97 2013-14 2022-23 1993-94 to/à 1995-96 2017-18 to/à 2020-21 2018-19 2019-20 2016-17 2019-20 2023-24 1994-95 to/à 1995-96 2016-17 2013-14 2017-18 to/à 2019-20 2018-19 to/à 2020-21 2022-23 to/à 2023-24 2017-18 to/à 2019-20 2018-19 2019-20 2023-24 2015-16 to/à 1996-97 2013-14 2022-23 2012-13 to/à 2013-14 2018-19 to/à 2019-20 2014-15 to/à 2015-16 2018-19 2019-20 1993-94 to/à 1996-97 2023-24 2011-12 to/à 2015-16 1994-95 to/à 1996-97 2017-18 to/à 2018-19 2011-12 2020-21 to/à 2021-22
----	--	---	--	---	---

SWITCHED NUMBERS - CHANGEMENTS DE NUMÉROS

1992-93	Mark Osiecki	from/du 28 to/au 24	Brian Lee	from/du 55 to/au 5
1993-94	Kerry Huffman	from/du 13 to/au 5	Zack Smith	from/du 47 to/au 15
	Evgeny Davydov	from/du 2 to/au 11	Mike Brodeur	from/du 31 to/au 29
	Radek Hamr	from/du 2 to/au 5	Marek Svatos	from/du 20 to/au 10
1994-95	Don Beaupre	from/du 31 to/au 23	Erik Condra	from/du 38 to/au 22
	Bill Huard	from/du 28 to/au 20	Jared Cowen	from/du 48 to/au 2
	Phil Bourque	from/du 27 to/au 29	Colin Greening	from/du 52 to/au 14
1995-96	Lance Pitlick	from/du 56 to/au 2	Jim O'Brien	from/du 42 to/au 18
	Sean Hill	from/du 3 to/au 4	Mark Stone	from/du 60 to/au 16
	Dave McLlwain	from/du 15 to/au 12	Mark Stone	from/du 16 to/au 61
	Troy Mallette	from/du 17 to/au 16	Bobby Ryan	from/du 6 to/au 9
1997-98	Denny Lambert	from/du 31 to/au 26	Chris Wideman	from/du 45 to/au 6
	Alexandre Daigle	from/du 42 to/au 28	Fredrik Claesson	from/du 49 to/au 33
	Radek Bonk	from/du 91 to/au 9	Ryan Dzingel	from/du 43 to/au 18
	Chris Phillips	from/du 76 to/au 14	Phil Varone	from/du 22 to/au 81
	Stan Neckar	from/du 5 to/au 4	Colin White	from/du 82 to/au 36
	Radim Bicanek	from/du 94 to/au 24	Mike Blunden	from/du 14 to/au 20
1999-00	Yves Sarault	from/du 44 to/au 23	Max McCormick	from/du 89 to/au 17
	Joe Juneau	from/du 37 to/au 23	Drake Batherson	from/du 79 to/au 19
2000-01	Jani Hurne	from/du 28 to/au 39	Cody Colobouf	from/du 28 to/au 29
	Karel Rachunek	from/du 11 to/au 35	Marcus Hogberg	from/du 35 to/au 1
2001-02	Petr Schastlivy	from/du 44 to/au 23	Josh Norris	from/du 86 to/au 24
	Curtis Leschyshyn	from/du 56 to/au 16	Christian Wolanin	from/du 86 to/au 24
	Steve Martins	from/du 2 to/au 7	Derek Stepan	from/du 15 to/au 21
	Ivan Ciernik	from/du 16 to/au 21	Logan Brown	from/du 21 to/au 27
	Juha Tonen	from/du 48 to/au 24	Nick Paul	from/du 13 to/au 21
	Joel Kwiatkowski	from/du 24 to/au 36	Shane Pinto	from/du 57 to/au 12
	Petr Schastlivy	from/du 36 to/au 29	Jacob Bernard-Docker	from/du 48 to/au 24
2002-03	Petr Schastlivy	from/du 16 to/au 13	Alex Formenton	from/du 59 to/au 10
	Josh Langfield	from/du 13 to/au 19	Clark Bishop	from/du 62 to/au 14
2005-06	Jason Spezza	from/du 39 to/au 33	Shane Pinto	from/du 12 to/au 57
	Peter Schaefer	from/du 39 to/au 19	Mads Sogaard	from/du 33 to/au 40
	Chris Kelly	from/du 15 to/au 27		
	Mike Morrison	from/du 40 to/au 30	Rourke Chartier	from/du 67 to/au 49
			Ridley Greig	from/du 17 to/au 71
2006-07	Denis Hamel	from/du 45 to/au 17	Mark Kastelic	from/du 47 to/au 12
	Tomas Malec	from/du 42 to/au 41	Parker Kelly	from/du 45 to/au 27
2007-08	Lawrence Nycholat	from/du 2 to/au 3	Kevin Mandolese	from/du 70 to/au 30
2010-11	Peter Schastlivy	from/du 48 to/au 13		

ALL-TIME TRANSACTIONS - TRANSACTIONS DANS L'HISTOIRE DE L'ÉQUIPE

1992	Mark Osiecki	6/22/92	Bob Kudelski, Shawn McCosh	12/19/92	Jeff Finley's negotiating rights/Droits de négociations avec Jeff Finley	6/30/93		
	Acquired from Calgary in exchange for forward Chris Lindberg/Acquis de Calgary en échange de l'attaquant Chris Lindberg.		Acquired from Los Angeles in exchange for forward Jim Thomson and centre Marc Fortier/Acquis de Los Angeles en échange de l'attaquant Jim Thomson et du centre Marc Fortier.		Acquired from the N.Y. Islanders in exchange for defenceman Chris Luongo. Finley later signed as a free agent with Philadelphia/Acquis des Islanders de N.Y. en échange du défenseur Chris Luongo. Finley a signé en tant que joueur autonome avec Philadelphie.			
	Brad Marsh	7/20/92	1993	Mark Osiecki	2/20/93	Brian Glynn	9/15/93	
	Acquired from Toronto in exchange for future considerations/Acquis de Toronto en échange de compensations futures.		Placed on waivers; claimed by Winnipeg/Soumis au ballottage, réclamé par Winnipeg.		Acquired from Edmonton in exchange for the Senators' eighth-round pick in 1994 (Rob Guinn). Glynn was placed on waivers and claimed by Vancouver/Acquis d'Edmonton en échange du choix de huitième ronde de Sénateurs en 1994 (Rob Guinn). Glynn fut soumis au ballottage et réclamé par Vancouver.			
	Jody Hull	7/28/92	Draft pick from Toronto/Choix au repêchage de Toronto	2/25/93	Acquired from Toronto in NHL waiver draft/ Réclamé de Toronto au repêchage intra-ligue de la LNH.			
	Acquired from N.Y. Rangers in exchange for future considerations/Acquis des Rangers de N.Y. en échange de compensations futures.		Acquired a ninth-round pick in 1993 (Pavol Demitra) from Toronto in exchange for defenceman Brad Miller/Acquisition d'un choix de neuvième ronde en 1993 (Pavol Demitra) de Toronto en échange du défenseur Brad Miller.		François Leroux	10/6/93		
	Steve Weeks	8/13/92	Acquired from New Jersey in exchange for future considerations/Acquis de New Jersey en échange de compensations futures.		Claimed off waivers from Edmonton/Réclamé au ballottage d'Edmonton.			
	Acquired from Washington in exchange for future considerations/Acquis de Washington en échange de compensations futures.		Neil Brady	9/3/92	1994	Scott Levins, Evgeny Davydov	1/6/94	
	Acquired from Washington in exchange for future considerations/Acquis de Washington en échange de compensations futures.		Acquired from New Jersey in exchange for future considerations/Acquis de New Jersey en échange de compensations futures.		Acquired from Florida in addition to the Panthers' sixth-round pick in 1994 (Mike Gaffney) and Dallas' fourth-round pick in 1995 (Kevin Bolibruck) in exchange for forward Bob Kudelski/Acquis de la Floride avec le choix de sixième ronde des Panthers en 1994 (Mike Gaffney) et du choix de quatrième ronde de Dallas en 1995 (Kevin Bolibruck) en échange de Bob Kudelski.			
	Norm MacIver	10/4/92	Acquired from New Jersey in exchange for future considerations/Acquis de New Jersey en échange de compensations futures.		Craig Billington, Troy Mallette	6/20/93	Kerry Huffman	1/15/94
	Claimed on waivers from Edmonton/Réclamé au ballottage d'Edmonton.		Acquired from New Jersey in exchange for future considerations/Acquis de New Jersey en échange de compensations futures.		Acquired from New Jersey in exchange for goaltender Peter Sidorkiewicz, New Jersey's fourth-round pick in 1993 (Cosmo Dupaul) and future considerations (Mike Peluso)/Acquis de New Jersey en échange du gardien Peter Sidorkiewicz, du choix de quatrième ronde de New Jersey en 1993 (Cosmo Dupaul) et de compensations futures (Mike Peluso).		Claimed off waivers from Quebec/Réclamé au ballottage de Québec.	
	Lonnie Loach	10/21/92	Acquired from Los Angeles/Soumis au ballottage, réclamé par Los Angeles.					
	Dave Archibald	11/5/92	Acquired from N.Y. Rangers in exchange for future considerations/Acquis des Rangers de N.Y. en échange de compensations futures qui ont conduit au choix de 11 ^e ronde des Sénateurs en 1993 (Pavel Komarov).					
	Acquired from N.Y. Rangers in exchange for the Senators' fifth-round pick in 1993 (later traded to Los Angeles)/Acquis des Rangers de N.Y. en échange du choix de cinquième ronde de Sénateurs en 1993 (échangé plus tard à Los Angeles).							
	Dominic Lavoie	11/20/92	Placed on waivers; claimed by Boston/Soumis au ballottage, réclamé par Boston.					

Claude Boivin, Kirk Daubenspeck 3/5/94

Acquired from Philadelphia in exchange for forward Mark Lamb/Acquis de Philadelphie en échange de l'attaquant Mark Lamb.

Troy Murray 3/11/94

Acquired from Chicago in addition to the Blackhawks' 11th-round pick in 1994 (Antti Tormanen), in exchange for the Senators' 11th-round pick in 1994 (Rob Mara)/Acquis de Chicago avec le choix de 11^e ronde des Blackhawks en 1994 (Antti Tormanen), en échange du choix de 11^e ronde des Sénateurs en 1994 (Rob Mara).

Phil Bourque 3/21/94

Acquired from the N.Y. Rangers in exchange for future considerations/Acquis des Rangers de N.Y. en échange de compensations futures.

Steve Konroyd 3/21/94

Acquired from Detroit in exchange for goaltender Daniel Berthiaume/Acquis de Detroit en échange du gardien Daniel Berthiaume.

Jim Paek 6/26/94

Acquired from Los Angeles in exchange for future considerations which eventually became the Senators' seventh-round pick in 1995 (Benoit Larose)/Acquis de Los Angeles en échange de compensations futures qui ont conduit au choix de septième ronde des Sénateurs en 1995 (Benoit Larose).

Sean Hill 6/29/94

Acquired from Anaheim in addition to the Mighty Ducks' ninth-round pick in 1994 (Frédéric Cassivi) in exchange for the Senators' third-round pick in 1994 which was later traded to Tampa Bay (Vadim Epanchintsev)/Acquis d'Anaheim en plus du choix de neuvième ronde des Mighty Ducks en 1994 (Frédéric Cassivi) en échange du choix de troisième ronde des Sénateurs en 1994 qui a été échangé plus tard à Tampa Bay (Vadim Epanchintsev).

Jason Zent 10/15/94

Acquired from the N.Y. Islanders in exchange for the Senators' fifth-round pick in 1996 (Andy Berenzweig)/Acquis des Islanders de N.Y. en échange du choix de cinquième ronde des Sénateurs en 1996 (Andy Berenzweig).

1995**Don Beaupré** 1/18/95

Acquired from Washington in exchange for the Senators' fifth-round pick in 1995 (Benoit Gratton)/Acquis de Washington en échange du choix de cinquième ronde des Sénateurs en 1995 (Benoit Gratton).

Rob Gaudreau 1/18/95

Claimed from San Jose in the NHL waiver draft/ Réclamé de San Jose au repêchage intra-ligue de la LNH.

François Leroux 1/18/95

Claimed by Pittsburgh in the NHL waiver draft/ Réclamé par Pittsburgh au repêchage intra-ligue de la LNH.

Martin Straka 4/7/95

Acquired from Pittsburgh in exchange for defenceman Norm Maciver and centre Troy Murray/ Acquis de Pittsburgh en échange du défenseur Norm Maciver et du centre Troy Murray.

Future considerations from Boston/ Compensations futures de Boston 4/7/95

Acquired future considerations from Boston which later became the Bruins' eighth-round pick in 1995 (Ray Schultz) in exchange for goaltender Craig Billington/Acquisition de compensations futures de Boston qui ont conduit au choix de huitième ronde des Bruins en 1995 (Ray Schultz) en échange du gardien Craig Billington.

Mika Stromberg 4/7/95

Acquired from Québec in addition to the Nordiques' fourth-round pick in 1995 (Kevin Boyd) in exchange for forward Bill Huard/Acquis de Québec avec le choix de quatrième ronde des Nordiques en 1995 (Kevin Boyd) en échange de l'attaquant Bill Huard.

Daniel Laperrière 4/7/95

Acquired from St. Louis in addition to the Blues' ninth-round pick in 1995 (Erik Kaminski) in exchange for the Senators' ninth-round pick in 1995 (Libor Zabransky)/Acquis de St. Louis avec le choix de neuvième ronde des Blues en 1995 (Erik Kaminski), en échange du choix de neuvième ronde des Sénateurs en 1995 (Libor Zabransky).

Jaroslav Modry 7/8/95

Acquired from New Jersey in exchange for the Senators' fourth-round pick in 1995 (Alyn McCauley)/Acquis de New Jersey en échange du choix de quatrième ronde des Sénateurs en 1995 (Alyn McCauley).

Steve Duchesne 8/4/95

Acquired from St. Louis in exchange for the Senators' second-round pick in 1996 which was later traded to Buffalo (Cory Sarich)/Acquis de St. Louis en échange du choix de deuxième ronde des Sénateurs en 1996 qui a été plus tard échangé à Buffalo (Cory Sarich).

Future considerations from Colorado/ Compensations futures du Colorado 9/20/95

Acquired future considerations from Colorado in exchange for goaltender Jean-François Labbé /Acquisition de compensations futures du Colorado en échange du gardien de but Jean-François Labbé.

Ted Drury 10/2/95

Claimed from Carolina in the NHL waiver draft/ Réclamé de la Caroline au repêchage intra-ligue de la LNH.

Justin Hocking 10/2/95

Claimed from Los Angeles in the NHL waiver draft/ Réclamé de Los Angeles au repêchage intra-ligue de la LNH.

Jean-Yves Roy 10/5/95

Acquired from the N.Y. Rangers in exchange for centre Steve Larouche/Acquis des Rangers de N.Y. en échange du centre Steve Larouche.

Tom Chorske 10/5/95

Claimed off waivers from New Jersey/Réclamé au ballottage de New Jersey.

Frank Musil 10/7/95

Acquired from Calgary in exchange for the Senators' fourth-round pick in 1997 (Chris St. Croix)/Acquis de Calgary en échange du choix

de quatrième ronde des Sénateurs en 1997 (Chris St. Croix).

1996**Future considerations from Philadelphia/ Compensations futures de Philadelphie** 1/23/96

Acquired future considerations from Philadelphia in exchange for forward Dan Quinn/Acquisition de compensations futures de Philadelphie en échange de l'attaquant Dan Quinn.

Wade Redden, Damian Rhodes 1/23/96

Acquired from the N.Y. Islanders in exchange for goaltender Don Beaupré, defenceman Bryan Berard and centre Martin Straka/Acquis des Islanders de N.Y. en échange du gardien Don Beaupré, du défenseur Bryan Berard et du centre Martin Straka.

Janne Laukkanen 1/26/96

Acquired from Colorado in exchange for forward Brad Larsen/Acquis du Colorado en échange de l'attaquant Brad Larsen.

Draft pick from Pittsburgh/Choix au repêchage de Pittsburgh 3/1/96

Acquired an eighth-round pick in 1996 (Erich Goldmann) from Pittsburgh in exchange for forward Dave McLlwain/Acquisition d'un choix de huitième ronde en 1996 (Erich Goldmann) de Pittsburgh en échange de l'attaquant Dave McLlwain.

Future considerations from Philadelphia/Compensations futures de Philadelphie 3/19/96

Acquired future considerations from Philadelphia in exchange for defenceman Kerry Huffman/ Acquisition de compensations futures de Philadelphie en échange du défenseur Kerry Huffman.

Kevin Brown 3/20/96

Acquired from Los Angeles in exchange for defenceman Jaroslav Modry and the Senators' eighth-round pick in 1996 (Stephen Valiquette)/ Acquis de Los Angeles en échange du défenseur Jaroslav Modry et du choix de huitième ronde des Sénateurs en 1996 (Stephen Valiquette).

Future considerations from Washington/Compensations futures de Washington 5/21/96

Acquired future considerations from Washington in exchange for forward Michel Picard/ Acquisition de compensations futures de Washington en échange de l'attaquant Michel Picard.

Shawn McEachern 6/22/96

Acquired from Boston in exchange for forward Trent McCleary and the Senators' third-round pick in 1996 (Éric Naud)/Acquis de Boston en échange de l'attaquant Trent McCleary et du choix de troisième ronde des Sénateurs en 1996 (Éric Naud).

Shaun Van Allen, Jason York 10/1/96

Acquired from Anaheim in exchange for forward Ted Drury and the rights to prospect defenceman Marc Moro/Acquis d'Anaheim en échange de l'attaquant Ted Drury et des droits sur l'espoir Marc Moro.

Christer Olsson 11/27/96

Acquired from St. Louis in exchange for the rights to forward Pavol Demitra/Acquis de St. Louis en échange des droits de l'attaquant Pavol Demitra.

1997**Mike Prokopec** 3/18/97

Acquired from Chicago in exchange for forward Denis Chassé, the rights to prospect defenceman Kevin Bolbruck and the Senators' sixth-round pick in 1998 which was later re-acquired by Ottawa (Chris Neil)/Acquis de Chicago en échange de l'attaquant Denis Chassé, les droits sur l'espoir défenseur Kevin Bolbruck et le choix de sixième ronde des Sénateurs en 1998 qui a plus tard été obtenu de nouveau par Ottawa (Chris Neil).

Igor Kravchuk 8/25/97

Acquired from St. Louis in exchange for defenceman Steve Duchesne/Acquis de St. Louis en échange du défenseur Steve Duchesne.

Tom Chorske 9/28/97

Claimed by the N.Y. Islanders in the NHL waiver draft/Réclamé par les Islanders de N.Y. au repêchage intra-ligue de la LNH.

Chris Murray 11/18/97

Acquired from Carolina in exchange for defenceman Sean Hill/Acquis de la Caroline en échange du défenseur Sean Hill.

1998**Pat Falloon, Vaclav Prospal** 1/17/98

Acquired from Philadelphia in addition to the Flyers' second-round pick in 1998 (Chris Bala) in exchange for forward Alexandre Daigle/Acquis de Philadelphie avec le choix de deuxième ronde des Flyers en 1998 (Chris Bala) en échange de l'attaquant Alexandre Daigle.

Scott Ferguson 3/9/98

Acquired from Edmonton in exchange for defenceman Frank Musil/Acquis d'Edmonton en échange du défenseur Frank Musil.

Per Gustafsson 3/17/98

Acquired from Toronto in exchange for the Senators' eighth-round pick in 1998 (Dwight Wolfe)/Acquis de Toronto en échange d'un choix de huitième ronde des Sénateurs au repêchage de 1998 (Dwight Wolfe).

Denny Lambert 6/26/98

Claimed by Nashville in the 1998 expansion draft/Réclamé par Nashville au repêchage d'expansion de la LNH en 1998.

Draft pick from San Jose/Choix au repêchage de San Jose 6/27/98

Acquired an eighth-round pick in 1998 (Sergei Verenkin) from San Jose in exchange for the Senators' eighth-round pick in 1999 (Douglas Murray)/Acquisition d'un choix de huitième ronde en 1998 (Sergei Verenkin) de San Jose en échange du choix de huitième ronde des Sénateurs en 1999 (Douglas Murray).

Brian Felsner 8/21/98

Acquired from Chicago in exchange for defenceman Justin Hocking/Acquis de Chicago en échange du défenseur Justin Hocking.

Bill Berg 11/27/98

Acquired from the N.Y. Rangers in addition to New York's second-round pick in 1999 (Simon Lajeunesse) in exchange for defenceman Stan Neckar/Acquis des Rangers avec le choix de deuxième ronde de New York en 1999 (Simon Lajeunesse) en échange du défenseur Stan Neckar.

1999**Viacheslav Butsayev** 3/8/99

Acquired from Florida in exchange for the Senators' sixth-round pick in 1999 which was later traded to Atlanta and then to Dallas (Justin Cox)/Acquis de la Floride en échange de du choix de sixième ronde des Sénateurs en 1999 qui a été plus tard échangé à Atlanta et ensuite à Dallas (Justin Cox).

Draft pick from Chicago/Choix au repêchage de Chicago 3/12/99

Acquired a sixth-round pick in 1999 (Martin Prusek) from Chicago in exchange for defenceman Radim Bicanek/Acquisition d'un choix de sixième ronde en 1999 (Martin Prusek) de Chicago en échange du défenseur Radim Bicanek.

Chris Luongo 3/19/99

Acquired from the N.Y. Islanders in exchange for future considerations/Acquis des Islanders de N.Y. en échange de compensations futures.

Ted Donato 3/20/99

Acquired from the N.Y. Islanders in exchange for the Senators' fourth-round pick in 1999 which was later traded to Phoenix (Preston Mizzi)/ Acquis des Islanders de N.Y. en échange du choix de quatrième ronde des Sénateurs en 1999 qui a été plus tard échangé à Phoenix (Preston Mizzi).

Nelson Emerson 3/23/99

Acquired from Chicago in exchange for forward Chris Murray/Acquis de Chicago en échange de l'attaquant Chris Murray.

Patrick Lalime 6/18/99

Acquired from Anaheim in exchange for the rights to prospect defenceman Antti-Jussi Niemi and forward Ted Donato/Acquis d'Anaheim en échange des droits sur l'espoir Antti-Jussi Niemi et l'attaquant Ted Donato.

Future considerations from Atlanta/ Compensations futures d'Atlanta 6/18/99

Acquired future considerations from Atlanta in exchange for goaltender Damian Rhodes/ Acquisitions de compensations futures d'Atlanta en échange du gardien de but Damian Rhodes.

Phil Crowe 6/25/99

Claimed by Atlanta in the 1999 expansion draft/ Réclamé par Atlanta au repêchage d'expansion de la LNH en 1999.

Draft picks from Anaheim/Choix au repêchage d'Anaheim 6/26/99

Acquired a second-round pick in 1999 (Simon Lajeunesse) and a seventh-round pick in 1999 (Mikko Ruutu) from Anaheim in exchange for a previously acquired N.Y. Rangers' second-round pick in 1999 (Jordan Leopold)/Acquisition d'un choix de deuxième ronde en 1999 (Simon Lajeunesse) et d'un choix de septième ronde en 1999 (Mikko Ruutu) d'Anaheim en échange d'un choix de deuxième ronde des Rangers de N.Y. précédemment acquis en 1999 (Jordan Leopold).

Rob Zamuner 6/30/99

Acquired from Tampa Bay in addition to the Lightning's 2002 second-round pick which was later traded to Philadelphia then re-acquired by Tampa Bay before eventually being traded to Dallas (Tobias Stephan), three pre-season games and financial compensation in exchange for general manager Rick Dudley and centre Andreas Johansson/Acquis de Tampa Bay en plus du choix de deuxième ronde de Lightning en 2002 qui a été plus tard échangé à Philadelphie et ensuite acquis de nouveau par Tampa Bay avant d'être finalement échangé à Dallas (Tobias Stephan), trois matchs préparatoires et une compensation financière en échange du directeur général Rick Dudley et du centre Andreas Johansson.

Viacheslav Butsayev 9/27/99

Claimed by Tampa Bay in the NHL waiver draft/ Réclamé par Tampa Bay au repêchage intra-ligue de la LNH.

Viacheslav Butsayev 10/28/99

Claimed off waivers from Tampa Bay and assigned to Grand Rapids (IHL)/Réclamé au ballottage de Tampa Bay et rétrogradé à Grand Rapids (LIH).

Steve Martins 10/29/99

Placed on waivers; claimed by Tampa Bay/Soumis au ballottage, réclamé par Tampa Bay.

Bobby Dollas 11/11/99

Placed on waivers; claimed by Calgary/Soumis au ballottage, réclamé par Calgary.

Colin Forbes 11/11/99

Acquired from Tampa Bay in exchange for forward Bruce Gardiner/Acquis de Tampa Bay en échange de l'attaquant Bruce Gardiner.

2000**Jeff Shevalier** 3/8/00

Acquired from Tampa Bay in exchange for future considerations and assigned to Grand Rapids (IHL)/Acquis de Tampa Bay en échange de compensations futures et rétrogradé à Grand Rapids (LIH).

Tom Barrasso 3/14/00

Acquired from Pittsburgh in exchange for goaltender Ron Tugnutt and defenceman Janne Laukkanen/Acquis de Pittsburgh en échange du gardien Ron Tugnutt et du défenseur Janne Laukkanen.

Jeff Shevalier 3/17/00

Loaned to Quebec (AHL) in exchange for defenceman Jason McBain who was loaned by Montreal (NHL) to Grand Rapids (IHL)/Prêté à Québec (LAH) en échange du défenseur Jason McBain qui a été prêté par Montréal (LNH) à Grand Rapids (LIH).

Joel Kwiatkowski 6/12/00

Acquired from Anaheim in exchange for defenceman Patrick Traverse/Acquis d'Anaheim en échange du défenseur Patrick Traverse.

Joé Juneau 6/23/00

Claimed by Minnesota in the 2000 expansion draft/Réclamé par Minnesota au repêchage d'expansion de la LNH en 2000.

Kevin Dineen 6/23/00

Claimed by Columbus in the NHL expansion draft/Réclamé par Columbus au repêchage d'expansion de la LNH en 2000.

Shane Hnidy 6/25/00

Acquired from Detroit in exchange for the Senators' eighth-round pick in 2000 (Todd Jackson)/Acquis de Detroit en échange du choix de huitième ronde des Sénateurs au repêchage de 2000 (Todd Jackson).

Draft picks from Los Angeles/Choix au repêchage de Los Angeles 6/25/00

Acquired two fifth-round picks (the second of which was compensatory) in 2000 (Greg Zanon and Grant Potulny) from Los Angeles in exchange for the Senators' fourth-round pick in 2000 (Lubomir Visnovsky)/Acquisition de deux choix de cinquième ronde (le deuxième étant compensatoire) en 2000 (Greg Zanon et Grant Potulny) de Los Angeles en échange du choix de quatrième ronde des Sénateurs en 2000 (Lubomir Visnovsky).

Igor Kravchuk 11/10/00

Placed on waivers; claimed by Calgary/Soumis au ballottage, réclamé par Calgary.

2001**Conditional draft pick from Florida/Choix au repêchage conditionnel de la Floride** 1/21/01

Acquired a conditional draft pick (one of a fourth-round pick in 2001 or a third-round pick in 2002) from Florida in exchange for forward Vaclav Prospal. The pick was returned to the Panthers in exchange for centre Mike Sillinger on 3/13/01/Acquisition d'un choix conditionnel (un choix de quatrième ronde en 2001 ou un choix de troisième ronde en 2002) de la Floride en échange de l'attaquant Vaclav Prospal. Le choix a été retourné aux Panthers en échange du centre Mike Sillinger, le 3/13/01.

Éric Lacroix 3/1/01

Acquired from the N.Y. Rangers in exchange for centre Colin Forbes/Acquis des Rangers de N.Y. en échange du centre Colin Forbes.

Craig Millar 3/13/01

Acquired from Tampa Bay in exchange for centre John Emmons/Acquis de Tampa Bay en échange du centre John Emmons.

Curtis Leschyshyn 3/13/01

Acquired from Minnesota in exchange for the Senators' third-round pick in 2001 (Stéphane Veilleux)/Acquis du Minnesota en échange du choix de troisième ronde des Sénateurs en 2001 (Stéphane Veilleux).

Mike Sillinger 3/13/01

Acquired from Florida in exchange for returned draft options which the Panthers originally acquired on 1/21/01/Acquis de la Floride en échange d'options au repêchage déjà acquises.

Zdeno Chara, Bill Muckalt 6/23/01

Acquired from the N.Y. Islanders in addition to New York's first-round pick in 2001 (Jason Spezza) in exchange for centre Alexei Yashin/Acquis des Islanders de N.Y. avec leur choix de première ronde au repêchage amateur de 2001 (Jason Spezza) en échange du centre Alexei Yashin.

Draft pick from Philadelphia/Choix au repêchage de Philadelphie 6/23/01

Acquired a first-round pick in 2001 (Tim Gleason) from Philadelphia in exchange for the Senators' first-round pick in 2001 (Jeff Woywitka) and seventh-round pick in 2001 (David Printz) in addition to a previously acquired second-round pick from Tampa Bay in 2002 (Tobias Stephen)/Acquisition du choix de première ronde en 2001 (Tim Gleason) de Philadelphie en échange du choix de première ronde des Sénateurs en 2001 (Jeff Woywitka) et du choix de septième ronde en 2001 (David Printz) en plus d'un choix de deuxième ronde acquis précédemment de Tampa Bay en 2002 (Tobias Stephen).

Draft pick from New Jersey/Choix au repêchage du New Jersey 6/23/01

Acquired a third-round pick in 2001 (Neil Komadoski) from New Jersey in exchange for the Senators' second-round compensatory pick in 2001 (Victor Uchevatov) and a third-round pick in 2001 which was later traded to Tampa Bay (Evgeny Artyukhin)/Acquisition d'un choix de troisième ronde en 2001 (Neil Komadoski) du New Jersey en échange du choix compensatoire de deuxième ronde des Sénateurs en 2001 (Victor Uchevatov) et d'un choix de troisième ronde en 2001 qui a été plus tard échangé à Tampa Bay (Evgeny Artyukhin).

Draft picks from Tampa Bay/Choix au repêchage de Tampa Bay 6/23/01

Acquired a fourth-round pick in 2001 (Ray Emery) and a seventh-round pick in 2001 (Jan Platil) from Tampa Bay in exchange for a previously acquired third-round pick from New Jersey in 2001 (Evgeny Artyukhin)/Acquisition d'un choix de quatrième ronde en 2001 (Ray Emery) et d'un choix de septième ronde en 2001 (Jan Platil) de Tampa Bay en échange d'un choix de troisième ronde acquis précédemment du New Jersey en 2001 (Evgeny Artyukhin).

Draft pick from Montreal/Choix au repêchage de Montréal 6/24/01

Acquired an eighth-round pick in 2001 (Neil Petrucci) from Montreal in exchange for forward Andreas Dackell/Acquisition d'un choix de huitième ronde en 2001 (Neil Petrucci) de Montréal en échange de l'attaquant Andreas Dackell.

Jason Doig, Jeff Ulmer 6/29/01

Acquired from the N.Y. Rangers in exchange for defenceman Sean Gagnon/Acquis des Rangers de N.Y. en échange du défenseur Sean Gagnon.

Jamie Rivers 10/13/01

Placed on waivers; claimed by Boston/Soumis au ballottage, réclamé par Boston.

2002**Ivan Ciernik** 1/19/02

Placed on waivers; claimed by Washington/Soumis au ballottage, réclamé par Washington.

Juha Ylonen 3/15/02

Acquired from Tampa Bay in exchange for forward André Roy and the Senators' sixth-round pick in 2002 (Paul Ranger)/Acquis de Tampa Bay en échange de l'attaquant André Roy et un choix de sixième ronde des Sénateurs en 2002 (Paul Ranger).

Benoit Brunet 3/16/02

Acquired from Dallas in exchange for a conditional (eventual sixth-round) pick in 2003 (Elias Granath)/Acquis de Dallas en échange d'un choix conditionnel (éventuellement de sixième ronde) en 2003 (Elias Granath).

Draft pick from N.Y. Rangers/Choix au repêchage des Rangers de N.Y. 6/22/02

Acquired a third-round pick in 2002 (Arttu Lutinen) from the N.Y. Rangers in exchange for the Senators' third-round pick in 2002 (Marcus Jonasen) and the team's fourth-round compensatory pick in 2002 (Nate Guenin)/Acquisition d'un choix de troisième ronde en 2002 (Arttu Lutinen) des Rangers de N.Y. en échange du choix de troisième ronde des Sénateurs en 2002 (Marcus Jonasen) et du choix compensatoire de l'équipe en quatrième ronde en 2002 (Nate Guenin).

Josef Boumedienne 6/23/02

Acquired from Tampa Bay in exchange for the Senators' seventh-round pick in 2002 (Fredrik Norrena)/Acquis de Tampa Bay en échange du choix de septième ronde en 2002 (Fredrik Norrena).

Brian Pothier 6/29/02

Acquired from Atlanta in exchange for forward Shawn McEachern and the Senators' sixth-round pick in 2004 (Dan Turple)/Acquis d'Atlanta en échange de l'attaquant Shawn McEachern et du choix de sixième ronde des Sénateurs en 2004 (Dan Turple).

Peter Schaefer 9/21/02

Acquired from Vancouver in exchange for defenceman Sami Salo/Acquis de Vancouver en échange du défenseur Sami Salo.

Billy Thompson, Greg Watson 10/1/02

Acquired from Florida in exchange for goaltender Jani Hurme/Acquis de la Floride en échange du gardien Jani Hurme.

Dean Melanson 12/16/02

Acquired from Washington in exchange for defenceman Josef Boumedienne/Acquis de Washington en échange du défenseur Josef Boumedienne.

2003**Draft pick from Washington/Choix au repêchage de Washington** 1/15/03

Acquired a ninth-round draft pick in 2003 from Washington in exchange for defenceman Joel Kwiatkowski. The pick was subsequently traded back to Washington in exchange for future considerations. The Capitals ultimately selected Mark Olafson with the pick/Acquisition d'un choix de neuvième ronde en 2003 de Washington en échange du défenseur Joel Kwiatkowski. Le choix a été par la suite échangé de nouveau à Washington en retour de compensations futures. Les Capitals ont sélectionné Mark Olafson avec cette sélection.

Steve Martins 1/15/03

Placed on waivers; claimed by St. Louis/Soumis au ballottage, réclamé par St. Louis.

Vaclav Varada 2/25/03

Acquired from Buffalo in addition to the Sabres' fifth-round pick in 2003 (Tim Cook) in exchange

for forward prospect Jakob Klepis/Acquis de Buffalo avec le choix de cinquième ronde des Sabres en 2003 (Tim Cook) en échange de l'espoir Jakob Klepis.

Joey Tetarenko 3/4/03

Acquired from Florida in exchange for goaltender Simon Lajeunesse/Acquis des Panthers en échange du gardien Simon Lajeunesse.

Rob Ray 3/10/03

Acquired from Buffalo in exchange for future considerations/Acquis de Buffalo en échange de compensations futures.

Bob Wren 3/10/03

Acquired from Nashville in exchange for future considerations/Acquis de Nashville en échange de compensations futures.

Bryan Smolinski 3/11/03

Acquired from Los Angeles in exchange for prospect defenceman Tim Gleason/Acquis de Los Angeles en échange de l'espoir Tim Gleason.

Peter Smrek 6/26/03

Acquired in a three-way trade involving Nashville and Minnesota which saw the Wild trade Curtis Murphy to Nashville, the Predators trade Smrek to Ottawa and the Senators trade forward Chris Bala to Minnesota/Acquis dans une transaction à trois équipes impliquant Nashville et Minnesota; le Wild a échangé Curtis Murphy à Nashville, les Predators ont échangé Smrek à Ottawa et les Sénateurs ont échangé l'attaquant Chris Bala à Minnesota.

Serge Payer 9/10/03

Acquired from Florida in exchange for the Senators' ninth-round pick in 2004 (Luke Beaverson)/Acquis des Panthers en échange d'un choix de neuvième ronde des Sénateurs en 2004 (Luke Beaverson).

Wade Brookbank 10/3/03

Placed on waivers; claimed by Nashville/Soumis au ballottage, réclamé par Nashville.

Denis Hamel 10/3/03

Placed on waivers; claimed by Washington/Soumis au ballottage, réclamé par Washington.

Denis Hamel 10/5/03

Acquired from Washington in exchange for future considerations/Acquis de nouveau de Washington en échange de compensations futures.

Wade Brookbank 12/19/03

Claimed off waivers from Vancouver/Réclamé au ballottage de Vancouver.

Future considerations from Florida/Compensations futures de la Floride 12/29/03

Acquired future considerations from Florida in exchange for defenceman Wade Brookbank/Acquisitions de compensations futures de la Floride en échange du défenseur Wade Brookbank.

2004**Brad Tapper** 1/6/04

Acquired from Atlanta in exchange for forward Daniel Corso/Acquis d'Atlanta en échange de l'attaquant Daniel Corso.

Charlie Stephens 1/23/04

Acquired from Colorado in exchange for forward Dennis Bonvie/Acquis du Colorado en échange de l'attaquant Dennis Bonvie.

Todd Simpson 2/4/04

Acquired from Anaheim in exchange for forward Petr Schastliiv/Acquis d'Anaheim en échange de l'attaquant Petr Schastliiv.

Peter Bondra 2/18/04

Acquired from Washington in exchange for centre Brooks Laich and the Senators' second-round pick in 2005 which was later traded to Colorado (Chris Durand)/Acquis de Washington en échange du centre Brooks Laich et du choix de deuxième ronde des Sénateurs en 2005 qui a été plus tard échangé à Colorado (Chris Durand).

Greg de Vries 3/9/04

Acquired from the N.Y. Rangers in exchange for defenceman Karel Rachunek and forward Alexandre Giroux/Acquis des Rangers de N.Y. en échange du défenseur Karel Rachunek et de l'attaquant Alexandre Giroux.

Draft pick from Nashville/Choix au repêchage de Nashville 3/9/04

Acquired a third-round pick in 2004 (Peter Regin) from Nashville (the pick had previously been acquired from Colorado) in exchange for defenceman Shane Hnidy/Acquisition d'un choix de troisième ronde en 2004 (Peter Regin) de Nashville (le choix a été précédemment acquis du Colorado) en échange du défenseur Shane Hnidy.

Draft pick from Los Angeles/Choix au repêchage de Los Angeles 6/26/04

Acquired a third-round pick in 2004 (Shawn Weller) from Los Angeles in exchange for centre Radek Bonk/Acquisition d'un choix de troisième ronde en 2004 (Shawn Weller) de Los Angeles en échange du centre Radek Bonk.

Conditional draft pick from St. Louis/Choix conditionnel au repêchage de St. Louis 6/27/04

Acquired a conditional (eventual fourth-round) pick in 2005 (Ilya Zubov) from St. Louis in exchange for goaltender Patrick Lalime/Acquisition d'un choix conditionnel (éventuellement de quatrième ronde) en 2005 (Ilya Zubov) de St. Louis en échange du gardien de but Patrick Lalime.

2005**Draft pick from Minnesota/Choix au repêchage du Minnesota** 7/30/05

Acquired a fourth-round pick in 2005 (Cody Bass) from Minnesota in exchange for centre Todd White/Acquisition d'un choix de quatrième ronde en 2005 (Cody Bass) du Minnesota en échange du centre Todd White.

Dany Heatley 8/23/05

Acquired from Atlanta in exchange for defenceman Greg de Vries and forward Marian Hossa/Acquis d'Atlanta en échange du défenseur Greg de Vries et de l'attaquant Marian Hossa.

Filip Novak 10/5/05

Acquired from Florida in exchange for future considerations/Acquis de la Floride en échange de compensations futures.

2006

Mike Morrison 3/9/06
Claimed off waivers from Edmonton/Réclamé au ballottage des Oilers.

Tyler Arnason 3/9/06

Acquired from Chicago in exchange for forward Brandon Bochenski and the Senators' second-round pick in 2006 (Simon Danis-Pepin)/Acquis de Chicago en échange de l'attaquant Brandon Bochenski et du choix de deuxième ronde des Sénateurs en 2006 (Simon Danis-Pepin).

Michal Barinka, Josh Hennessy, Tom Preissing 7/10/06

Acquired in a three-way trade involving Chicago and San Jose which saw the Sharks trade defenceman Tom Preissing and centre Josh Hennessy to Chicago in exchange for forward Mark Bell. The Blackhawks then traded Preissing, Hennessy, defenceman Michal Barinka and the club's second-round pick in 2008 (Patrick Wiercioch) to Ottawa in exchange for forwards Martin Havlat and Bryan Smolinski/Acquis dans une transaction à trois impliquant Chicago et San Jose, alors que les Sharks ont échangé le défenseur Tom Preissing et le centre Josh Hennessy à Chicago en retour de l'attaquant Mark Bell. Les Blackhawks ont ensuite échangé Preissing, Hennessy, le défenseur Michal Barinka et le choix de deuxième ronde du club en 2008 (Patrick Wiercioch) à Ottawa en retour des attaquants Martin Havlat et Bryan Smolinski.

2007**Mike Comrie** 1/3/07

Acquired from Phoenix in exchange for centre Alexei Kaigorodov/Acquis de Phoenix en échange du centre Alexei Kaigorodov.

Matt Koalska 1/5/07

Acquired from the N.Y. Islanders in exchange for defenceman Tomas Malec/Acquis des Islanders de N.Y. en échange du défenseur Tomas Malec.

Lawrence Nycholat 2/26/07

Acquired from Washington in exchange for defenceman Andy Hedlund and the Senators' sixth-round pick in 2007 (Justin Taylor)/Acquis de Washington en échange du défenseur Andy Hedlund et du choix de sixième ronde des Sénateurs en 2007 (Justin Taylor).

Oleg Saprykin 2/27/07

Acquired from Phoenix in addition to the Coyotes' seventh-round pick in 2007 which was later traded to Tampa Bay (Torrie Jung) in exchange for the Senators' second-round pick in 2008 which was later traded to Anaheim (Jared Staal)/Acquis de Phoenix en plus du choix de septième ronde des Coyotes en 2007 qui a été plus tard échangé à Tampa Bay (Torrie Jung) en échange du choix de deuxième ronde des Sénateurs en 2008 qui a été plus tard échangé à Anaheim (Jared Staal).

Draft pick from Tampa Bay/Choix au repêchage de Tampa Bay 6/23/07

Acquired a fourth-round pick in 2008 (Derek Grant) from Tampa Bay (the pick had previously been acquired from Dallas) in exchange for the Senators' fifth-round pick in 2007 (Matt

Marshall), a previously acquired seventh-round pick from Phoenix in 2007 (Torrje Jung) and the Senators' seventh-round pick in 2007 (Justin Courtinall)/Acquisition d'un choix de quatrième ronde en 2008 (Derek Grant) de Tampa Bay (le choix avait été précédemment acquis de Dallas) en échange du choix de cinquième ronde des Sénateurs en 2007 (Matt Marshall), un choix de septième ronde précédemment acquis de Phoenix en 2007 (Torrje Jung) et le choix de septième ronde des Sénateurs en 2007 (Justin Courtinall).

Shean Donovan 7/14/07

Acquired from Boston in exchange for forward Peter Schaefer/Acquis de Boston en échange de l'attaquant Peter Schaefer.

2008

Mike Commodore, Cory Stillman 2/11/08

Acquired from Carolina in exchange for defenceman Joe Corvo and forward Patrick Eaves/Acquis de la Caroline en échange du défenseur Joe Corvo et de l'attaquant Patrick Eaves.

Martin Lapointe 2/26/08

Acquired from Chicago in exchange for the Senators' sixth-round pick in 2008 (Ben Smith)/Acquis de Chicago en échange du choix de sixième ronde des Sénateurs en 2008 (Ben Smith).

Draft pick from Nashville/Choix au repêchage de Nashville 6/20/08

Acquired a first-round pick in 2008 (Erik Karlsson) from Nashville in exchange for the Senators' first-round pick in 2008 (Chet Pickard) and the team's third-round pick in 2009 (Taylor Beck)/Acquisition d'un choix de première ronde en 2008 (Erik Karlsson) de Nashville en échange du choix de première ronde des Sénateurs en 2008 (Chet Pickard) et le choix de troisième ronde de l'équipe en 2009 (Taylor Beck).

Ray Emery 6/23/08

Contract bought out by the Senators/Contrat racheté par les Sénateurs.

Draft pick from Phoenix/Choix au repêchage de Phoenix 6/25/08

Acquired a fifth-round pick in 2009 (Jeff Costello) from Phoenix (the pick had previously been acquired from Boston) in exchange for forward Brian McGrattan/Acquisition d'un choix de cinquième ronde en 2009 (Jeff Costello) de Phoenix (le choix avait été précédemment acquis de Boston) en échange de l'attaquant Brian McGrattan.

Filip Kuba, Alexandre Picard 8/29/08

Acquired from Tampa Bay in addition to a first-round pick in 2009 that the Lightning had previously acquired from San Jose (which had also been previously acquired) and which was later traded to the New York Islanders, then to Columbus and finally to Anaheim (Kyle Palmieri) in exchange for defenceman Andrej Meszaros/Acquis de Tampa Bay en plus d'un choix de première ronde en 2009 que le Lightning avait précédemment acquis de San Jose (qui avait été également acquis précédemment) et qui a été plus tard échangé aux Islanders de New York, ensuite à Columbus et finalement à Anaheim (Kyle Palmieri) en retour du défenseur Andrej Meszaros.

Ryan Shannon 9/2/08

Acquired from Vancouver in exchange for defenceman Lawrence Nycholat/Acquis de Vancouver en échange du défenseur Lawrence Nycholat.

Drew Fata 11/3/08

Acquired from Phoenix in exchange for forward prospect Alexander Nikulin/Acquis de Phoenix en échange de l'espoir Alexander Nikulin.

2009

Chris Campoli, Mike Comrie 2/20/09

Acquired from the N.Y. Islanders in exchange for forward Dean McAmmond and the first-round pick which had been obtained from Tampa Bay on 8/29/08/Acquis des Islanders de N.Y. en échange de l'attaquant Dean McAmmond et le choix de première ronde qui fut obtenu de Tampa Bay, le 8/29/08.

Martin Gerber 3/4/09

Placed on re-entry waivers; claimed by Toronto/Soumis au ballottage, réclamé par Toronto.

Pascal Leclaire 3/4/09

Acquired from Columbus in addition to the Blue Jackets' second-round pick in 2009 (Robin Lehner) in exchange for forward Antoine Vermette/Acquis de Columbus en plus du choix de deuxième ronde des Blue Jackets en 2009 (Robin Lehner) en échange de l'attaquant Antoine Vermette.

Draft pick from Edmonton/Choix au repêchage d'Edmonton 6/27/09

Acquired a seventh-round pick in 2009 (Michael Sdao) from Edmonton in exchange for the Senators' sixth-round pick in 2010 (Drew Czerwonka)/Acquisition d'un choix de septième ronde en 2009 (Michael Sdao) d'Edmonton en échange du choix de sixième ronde des Sénateurs en 2010 (Drew Czerwonka).

Draft pick from Dallas/Choix au repêchage de Dallas 7/8/09

Acquired a sixth-round pick in 2010 (Mark Stone) from Dallas (the pick had previously been acquired from San Jose) in exchange for goaltender Alex Auld/Acquisition d'un choix de sixième ronde en 2010 (Mark Stone) de Dallas (le choix avait été précédemment acquis de San Jose) en échange du gardien de but Alex Auld.

Jason Bailey 9/4/09

Acquired from Anaheim in exchange for forward Shawn Weller/Acquis d'Anaheim en échange de l'attaquant Shawn Weller.

Jonathan Cheechoo, Milan Michalek 9/12/09

Acquired from San Jose in addition to the Sharks' second-round pick in 2010 which was later traded to the N.Y. Islanders and then to Chicago (Kent Simpson) in exchange for forward Dany Heatley and the Senators' fifth-round pick in 2010 (Isaac MacLeod)/Acquis de San Jose en plus du choix de deuxième ronde des Sharks en 2010 qui a été plus tard échangé aux Islanders de N.Y. et ensuite à Chicago (Kent Simpson) en retour de l'attaquant Dany Heatley et du choix de cinquième ronde des Sénateurs en 2010 (Isaac MacLeod).

Christoph Schubert 10/2/09

Placed on re-entry waivers; claimed by Atlanta/ Soumis au ballottage, réclamé par Atlanta.

2010

Matt Cullen 2/12/10

Acquired from Carolina in exchange for defenceman Alexandre Picard and the Senators' second-round pick in 2010 which was later traded to Edmonton (Martin Marincin)/Acquis de la Caroline en échange du défenseur Alexandre Picard et du choix de deuxième ronde des Sénateurs en 2010 qui a été plus tard échangé à Edmonton (Martin Marincin).

Andy Sutton 3/2/10

Acquired from the N.Y. Islanders in exchange for the second-round pick which had been obtained from San Jose on 9/12/09 and which was later traded by New York to Chicago (Kent Simpson)/Acquis des Islanders de N.Y. en échange du choix de deuxième ronde qui avait été obtenu de San Jose le 9/12/09 et qui a été plus tard échangé par New York à Chicago (Kent Simpson).

David Rundblad 6/25/10

Acquired from St. Louis in exchange for the Senators' first-round pick in 2010 (Vladimir Tarasenko)/Acquis de St. Louis en échange du choix de première ronde des Sénateurs en 2010 (Vladimir Tarasenko).

Jonathan Cheechoo 6/29/10

Contract bought out by the Senators/Contrat racheté par les Sénateurs.

2011

Draft picks from Nashville/Choix au repêchage de Nashville 2/10/11

Acquired a first-round pick in 2011 (Stefan Noesen) and a third-round pick in 2012 (Jarrod Maidens) from Nashville in exchange for forward Mike Fisher/Acquisition d'un choix de première ronde en 2011 (Stefan Noesen) et d'un choix de troisième ronde en 2012 (Jarrod Maidens) de Nashville en échange de l'attaquant Mike Fisher.

Draft pick from Boston/Choix au repêchage de Boston 2/15/11

Acquired a second-round pick in 2011 (Shane Prince) from Boston in exchange for forward Chris Kelly/Acquisition d'un choix de deuxième ronde en 2011 (Shane Prince) de Boston en échange de l'attaquant Chris Kelly.

Draft pick from Anaheim/Choix au repêchage d'Anaheim 2/17/11

Acquired a sixth-round pick in 2011 (Max McCormick) from Anaheim (the pick had previously been acquired from Phoenix) in exchange for forward Jarkko Ruutu/Acquisition d'un choix de sixième ronde en 2011 (Max McCormick) d'Anaheim (le choix avait été précédemment acquis de Phoenix) en échange de l'attaquant Jarkko Ruutu.

Marek Svatos 2/24/11

Claimed off waivers from Nashville/Reclamé au ballottage de Nashville.

Conditional draft pick from Pittsburgh/Choix conditionnel au repêchage de Pittsburgh 2/24/11

Acquired a conditional (eventual seventh-round) pick in 2011 (Ryan Dzingel) from Pittsburgh in

exchange for forward Alex Kovalev/Acquisition d'un choix conditionnel (éventuellement de septième ronde) en 2011 (Ryan Dzingel) de Pittsburgh en échange de l'attaquant Alex Kovalev.

Curtis McElhinney 2/28/11

Claimed off waivers from Tampa Bay/Reclamé au ballottage de Tampa Bay.

Ryan Potulny 2/28/11

Acquired from Chicago along with the Blackhawks' second-round pick in 2011 which was later traded to Detroit (Xavier Ouellet) in exchange for defenceman Chris Campoli and a conditional (eventual unmet) seventh-round pick in 2012/Acquis de Chicago en plus du choix de deuxième ronde des Blackhawks en 2011 qui a été plus tard échangé à Detroit (Xavier Ouellet) en échange du défenseur Chris Campoli et d'un choix conditionnel (éventuellement non comblé) de septième ronde en 2012.

Draft pick from Detroit/Choix au repêchage de Detroit 6/24/11

Acquired a first-round pick in 2011 (Matt Puempel) from Detroit in exchange for the Senators' second-round pick in 2011 (Tomas Jurco) and the second-round pick which had been obtained from Chicago on 2/28/11 (Xavier Ouellet)/Acquisition d'un choix de première ronde en 2011 (Matt Puempel) de Detroit en échange du choix de deuxième ronde des Sénateurs en 2011 (Tomas Jurco) et du choix de deuxième ronde qui avait été obtenu de Chicago, le 2/28/11 (Xavier Ouellet).

Nikita Filatov 6/25/11

Acquired from Columbus in exchange for the Senators' third-round pick in 2011 (T.J. Tynan)/Acquis de Columbus en échange d'un choix de troisième ronde des Sénateurs en 2011 (T.J. Tynan).

Rob Klunkhammer 12/2/11

Acquired from Chicago in exchange for a conditional (eventual seventh-round) pick in 2013 which the Blackhawks later traded to Calgary (John Gilmour)/Acquis de Chicago en échange d'un choix conditionnel (éventuellement de septième ronde) en 2013 que les Blackhawks ont échangé plus tard à Calgary (John Gilmour).

Kyle Turris 12/17/11

Acquired from Phoenix in exchange for defenceman David Rundblad and the Coyotes' second-round pick in 2012 which was later traded to Columbus and then to Philadelphia (Anthony Stolarz)/Acquis de Phoenix en échange du défenseur David Rundblad et du choix de deuxième ronde des Coyotes en 2012 qui a été plus tard échangé à Columbus et ensuite à Philadelphie (Anthony Stolarz).

2012

Ben Bishop 2/26/12

Acquired from St. Louis in exchange for the Senators' second-round pick in 2013 (Tommy Vannelli)/Acquis de St. Louis en échange d'un choix de deuxième ronde des Sénateurs en 2013 (Tommy Vannelli).

Matt Gilroy 2/27/12

Acquired from Tampa Bay in exchange for defenceman Brian Lee/Acquis de Tampa Bay en échange du défenseur Brian Lee.

Marc Methot 7/1/12

Acquired from Columbus in exchange for forward Nick Foligno/Acquis de Columbus en échange de l'attaquant Nick Foligno.

Bobby Butler 7/27/12

Contract bought out by the Senators/Contrat racheté par les Sénateurs.

2013

Matt Kassian 3/12/13

Acquired from Minnesota in exchange for the Senators' sixth-round draft pick in 2014 (Pontus Sjalin)/Acquis du Minnesota en retour d'un choix de sixième ronde des Sénateurs en 2014 (Pontus Sjalin).

Kaspars Daugavins 3/24/13

Placed on waivers; claimed by Boston/Soumis au ballottage, réclamé par Boston.

Cory Conacher 4/3/13

Acquired from Tampa Bay in exchange for goaltender Ben Bishop and the Lightning's fourth-round pick in 2013 (Tobias Lindberg)/Acquis de Tampa Bay en retour de Ben Bishop et d'un choix de quatrième ronde du Lightning en 2013 (Tobias Lindberg).

Conditional draft pick from Dallas/Choix au repêchage de Dallas 6/7/13

Acquired a conditional (eventual sixth-round) pick from Dallas in 2013 (Chris Leblanc) in exchange for defenceman Sergei Gonchar/Acquisition d'un choix conditionnel (éventuellement de septième ronde) de Dallas en 2013 (Chris Leblanc) en échange du défenseur Sergei Gonchar.

Bobby Ryan 7/5/13

Acquired from Anaheim in exchange for forward Jakob Silfverberg, forward prospect Stefan Noesen and a first-round pick in 2014 (Nick Ritchie)/Acquis d'Anaheim en échange de l'attaquant Jakob Silfverberg, l'attaquant espoir Stefan Noesen et d'un choix de première ronde en 2014 (Nick Ritchie).

Future considerations from St. Louis/Compensations futures de St. Louis 7/8/13

Acquired future considerations from St. Louis in exchange for forward prospect Pat Cannone/Acquisitions de compensations futures de St. Louis en échange de l'attaquant espoir Pat Cannone.

2014

Patrick Mullen 3/4/14

Acquired from Vancouver in exchange for forward prospect Jeff Costello/Acquis de Vancouver en retour de l'espoir Jeff Costello.

Cory Conacher 3/5/14

Placed on waivers; claimed by Buffalo/Soumis au ballottage, réclamé par Buffalo.

Ales Hemsley 3/5/14

Acquired from Edmonton in exchange for the

Senators' fifth-round draft pick in 2014 (Liam Coughlin) and the Senators' third-round draft pick in 2015 which was later traded to the N.Y. Rangers (Sergey Zborovskiy)/Acquis d'Edmonton en retour d'un choix de cinquième ronde des Sénateurs en 2014 (Liam Coughlin) et d'un choix de troisième ronde des Sénateurs en 2015 qui a été plus tard échangé aux Rangers de N.Y. (Sergey Zborovskiy).

Joe Corvo 3/5/14

Loaned to Chicago (AHL)/Prêté à Chicago (LAH).

Alex Grant 3/5/14

Acquired from Anaheim in exchange for forward prospect Andre Pettersson/Acquis d'Anaheim en retour de l'espoir Andre Pettersson.

Draft pick from Winnipeg/Choix au repêchage de Winnipeg 6/28/14

Acquired a seventh-round pick in 2014 (Kelly Summers) from Winnipeg in exchange for the Senators' sixth-round pick in 2015 which was later traded to Carolina (David Cotton)/Acquisition d'un choix de septième ronde en 2014 (Kelly Summers) de Winnipeg en échange du choix de sixième ronde des Sénateurs en 2015 qui a été plus tard échangé en Caroline (David Cotton).

Alex Chiasson, Alex Guptill, Nick Paul 7/1/14

Acquired from Dallas in addition to the Stars' second-round pick in 2015, which was later traded to New Jersey (Mackenzie Blackwood), in exchange for centre Jason Spezza and forward prospect Ludwig Karlsson/Acquis de Dallas avec le choix de deuxième ronde des Stars en 2015 qui a été plus tard échangé au New Jersey (Mackenzie Blackwood) en retour du centre Jason Spezza et de l'espoir Ludwig Karlsson.

2015

Draft pick from Buffalo/Choix au repêchage de Buffalo 6/26/15

Acquired a first-round pick in 2015 (Colin White) from Buffalo (the pick had previously been acquired from the N.Y. Islanders) in exchange for forward David Legwand and goaltender Robin Lehner/Acquisition d'un choix de première ronde en 2015 (Colin White) de Buffalo (le choix avait été acquis précédemment des Islanders de N.Y.) en échange de l'attaquant David Legwand et du gardien de but Robin Lehner.

Draft pick from New Jersey/Choix au repêchage du New Jersey 6/27/15

Acquired a second-round pick in 2015 (Gabriel Gagné) from New Jersey in exchange for the second-round pick which had been obtained from Dallas on 7/1/14 (Mackenzie Blackwood) and a 2016 third round pick (Joey Anderson)/Acquis un choix de deuxième ronde en 2015 (Gabriel Gagné) du New Jersey en retour d'un choix de deuxième ronde qui avait été précédemment obtenu dans une transaction avec Dallas le 7/1/14 (Mackenzie Blackwood) et d'un choix de troisième ronde en 2016 (Joey Anderson)

Travis Ewanyk 6/27/15

Acquired along with a fourth-round pick in 2015 (Christian Wolanin) from Edmonton (the pick had previously been acquired from Toronto after originating with Pittsburgh) in exchange for defenceman Eric Gryba/Acquis avec un choix

de quatrième ronde en 2015 (Christian Wolanin) d'Edmonton (le choix avait été acquis précédemment de Toronto en provenance initialement de Pittsburgh) en retour du défenseur Eric Gryba.

2016

Conor Allen 1/14/16

Acquired from Nashville in exchange for defenceman Patrick Mullen/Acquis de Nashville en retour du défenseur Patrick Mullen.

Casey Bailey, Cody Donaghey, Matt Frattin, Dion Phaneuf, Ryan Rupert 2/9/16

Acquired from Toronto in exchange for defenceman Jared Cowen, forward Colin Greening, forward prospect Tobias Lindberg, forward Milan Michalek and a second-round draft pick in 2017 (Eemeli Rasanen)/Acquis de Toronto en retour du défenseur Jared Cowen, l'attaquant Colin Greening, l'espoir attaquant Tobias Lindberg, l'attaquant Milan Michalek et un choix de deuxième ronde au repêchage de 2017 (Eemeli Rasanen).

Jason Akeson, Jérôme Leduc, Phil Varone 2/9/16

Acquired from Buffalo in exchange for forward prospect Alex Guptill, forward prospect Cole Schneider, defenceman prospect Michael Sdao and forward Eric O'Dell/Acquis de Buffalo en retour de l'espoir attaquant Alex Guptill, l'espoir attaquant Cole Schneider, l'espoir défenseur Michael Sdao et l'attaquant Eric O'Dell.

Draft pick from N.Y. Islanders/Choix au repêchage des Islanders de N.Y. 2/29/16

Acquired a third-round pick in 2016 which was later traded to New Jersey (Brandon Gignac) from the N.Y. Islanders in exchange for forward Shane Prince and the Senators' seventh-round pick in 2016 (Nick Pastujov)/Acquisition d'un choix de troisième ronde au repêchage de 2016 (Brandon Gignac) des Islanders de N.Y. en retour de l'attaquant Shane Prince et du choix de septième ronde des Sénateurs au repêchage de 2016 (Nick Pastujov).

Michael Keranen 2/29/16

Acquired from Minnesota in exchange for defenceman Conor Allen/Acquis du Minnesota en retour du défenseur Conor Allen.

Scott Gomez 3/2/16

Signed as an unrestricted free agent to a prorated one-year contract/Mis sous contrat à titre de joueur autonome sans restriction pour un an au prorata.

Draft pick from New Jersey/Choix au repêchage du New Jersey 6/24/16

Acquired a first-round pick in 2016 (Logan Brown) from New Jersey in exchange for a first-round pick in 2016 (Michael McLeod) and the 2016 third-round pick which had been obtained from the N.Y. Islanders on 2/29/16 (Brandon Gignac)/Acquisition d'un choix de première ronde en 2016 (Logan Brown) du New Jersey en retour d'un choix de première ronde en 2016 (Michael McLeod) et du choix de troisième ronde en 2016 qui a été obtenu des Islanders de N.Y., le 2/29/16 (Brandon Gignac).

Patrick Sieloff 6/27/16

Acquired from Calgary in exchange for forward Alex Chiasson/Acquis de Calgary en retour de l'attaquant Alex Chiasson.

Derick Brassard 7/18/16

Acquired from the N.Y. Rangers in addition to New York's seventh-round pick in 2018 (Luke Loheit) in exchange for forward Mika Zibanejad and a second-round pick in 2018 which was later traded to Detroit (Jonatan Berggren)/Acquis des Rangers de N.Y. avec le choix de septième ronde de New York en 2018 (Luke Loheit) en retour de l'attaquant Mika Zibanejad et d'un choix de deuxième ronde en 2018 qui a été plus tard échangé à Détroit (Jonatan Berggren).

Mike Condon 11/2/16

Acquired from Pittsburgh in exchange for a fifth-round pick in 2017 (Jan Droz)/Acquis de Pittsburgh en retour d'un choix de cinquième ronde en 2017 (Jan Droz).

Matt Puempel 11/21/16

Placed on waivers; claimed by the N.Y. Rangers/Soumis au ballottage, réclamé par les Rangers de N.Y.

2017

Tommy Wingels 1/24/17

Acquired from San Jose in exchange for forward prospect Buddy Robinson, forward Zack Stortini and a seventh-round draft pick in 2017 (Ivan Chekhovich)/Acquis de San Jose en retour de l'attaquant espoir Buddy Robinson, l'attaquant Zack Stortini et d'un choix de septième ronde au repêchage de 2017 (Ivan Chekhovich).

Marc Hagel 2/1/17

Acquired from Minnesota in exchange for future considerations/Acquis du Minnesota en échange de compensations futures.

Alexandre Burrows 2/27/17

Acquired from Vancouver in exchange for forward prospect Jonathan Dahlén/Acquis de Vancouver en retour de l'attaquant espoir Jonathan Dahlén.

Viktor Stalberg 2/28/17

Acquired from Carolina in exchange for a third-round pick in 2017 which was later traded to Chicago (Evan Barratt)/Acquis de la Caroline en retour d'un choix de troisième ronde en 2017 qui a été plus tard échangé à Chicago (Evan Barratt).

Jyrki Jokipakka 3/1/17

Acquired from Calgary along with a second-round pick in 2017 (Alex Formenton) in exchange for forward Curtis Lazar and defenceman Michael Kostka/Acquis de Calgary avec le choix de deuxième ronde en 2017 (Alex Formenton) en retour de l'attaquant Curtis Lazar et du défenseur Michael Kostka.

Brandon Gormley 3/6/17

Acquired from New Jersey in exchange for future considerations/Acquis du New Jersey en échange de compensations futures.

Matt Duchene 11/5/17

Acquired from Colorado in exchange for goaltender Andrew Hammond, forward Kyle Turris, forward prospect Shane Bowers, the Senators' first-round pick in 2019 (Bowen Byram) and the team's third-round pick in 2019 (Matthew Stienburg)/Acquis du Colorado en retour du gardien Andrew Hammond, de l'attaquant Kyle Turris, de l'attaquant espoir Shane Bowers, du choix de première ronde des Sénateurs en 2019 (Bowen Byram) et du choix de troisième ronde de l'équipe en 2019 (Matthew Stienburg).

Gabriel Dumont 11/22/17

Claimed off waivers from Tampa Bay/Réclamé au ballottage de Tampa Bay.

Chris DiDomenico 11/24/17

Placed on waivers; claimed by Tampa Bay/Soumis au ballottage, réclamé par Tampa Bay.

Chris DiDomenico 12/2/17

Claimed off waivers from Tampa Bay/Réclamé au ballottage de Tampa Bay.

2018

Magnus Paajarvi 1/26/18

Claimed off waivers from St. Louis/Réclamé au ballottage de St. Louis.

Marian Gaborik, Nick Shore 2/13/18

Acquired from Los Angeles in exchange for defenceman Dion Phaneuf and forward Nate Thompson. As part of the transaction, the Senators retained 25% of Phaneuf's remaining salary/Acquis de Los Angeles en retour du défenseur Dion Phaneuf et de l'attaquant Nate Thompson. Dans cette transaction, les Sénateurs ont retenu 25 % du salaire restant de Phaneuf.

Ville Pokka 2/15/18

Acquired from Chicago in exchange for forward Chris DiDomenico/Acquis de Chicago en retour de l'attaquant Chris DiDomenico.

Gabriel Dumont 2/20/18

Placed on waivers; claimed by Tampa Bay/Soumis au ballottage, réclamé par Tampa Bay.

Draft pick from Vegas/Choix au repêchage de Vegas 2/23/18

Acquired a third-round pick in 2019, which was later traded to Carolina, (Anttoni Honka) from Vegas (the pick had previously been acquired from Pittsburgh) in exchange for forward Derick Brassard/Acquisition d'un choix de troisième ronde en 2019, qui a été plus tard échangé en Caroline, (Anttoni Honka) de Vegas (le choix avait été acquis précédemment de Pittsburgh) en retour de l'attaquant Derick Brassard.

Ian Cole, Filip Gustavsson 2/23/18

Acquired from Pittsburgh in addition to the Penguins' first-round pick in 2018, which was later traded to the N.Y. Rangers (K'Andre Miller), in exchange for forward prospect Vincent Dunn and the Senators' third-round pick in 2018, which was later traded to Colorado (Justus Annunen)/Acquis de Pittsburgh en plus du choix de première ronde des Penguins en 2018, qui fut plus tard échangé aux Rangers de N.Y. (K'Andre Miller), en retour de l'attaquant espoir Vincent Dunn et du choix de troisième ronde des Sénateurs en 2018, qui fut plus tard échangé au Colorado (Justus Annunen).

Johnny Oduya 2/26/18

Placed on waivers; claimed by Philadelphia/Soumis au ballottage, réclamé par Philadelphie.

Nick Moutrey 2/26/18

Acquired from Columbus along with a third-round pick in 2020, which was later traded to Toronto and then to Los Angeles (Alex Laferrière), in exchange for defenceman Ian Cole/Acquis de Columbus avec un choix de troisième ronde au repêchage de 2020, qui fut plus tard échangé à Toronto et ensuite à Los Angeles (Alex Laferrière), en retour du défenseur Ian Cole.

Julius Bergman, Mikkel Boedker 6/19/18

Acquired from San Jose in addition to the Sharks' sixth-round pick in 2020 (Philippe Daoust) in exchange for forward Mike Hoffman, defenceman prospect Cody Donaghey and the Senators' fifth-round pick in 2020, which was later traded to Edmonton (Tyler Tullio)/Acquis de San Jose en plus du choix de sixième ronde des Sharks en 2020 (Philippe Daoust) en retour de l'attaquant Mike Hoffman, du défenseur espoir Cody Donaghey et du choix de cinquième ronde des Sénateurs en 2020, qui fut plus tard échangé à Edmonton (Tyler Tullio).

Draft pick from N.Y. Rangers/Choix au repêchage des Rangers de N.Y. 6/22/18

Acquired a first-round pick in 2018 (Jacob Bernard-Docker), which had previously been acquired from Boston on 2/25/18, and a second-round pick in 2018 (Jonathan Tychonick), which had previously been acquired from New Jersey on 2/23/18, from the N.Y. Rangers in exchange for a first-round pick in 2018 (K'Andre Miller), which had previously been obtained from Pittsburgh on 2/23/18/Acquisition d'un choix de première ronde en 2018 (Jacob Bernard-Docker), qui avait été auparavant acquis de Boston le 2/25/18, et un choix de deuxième ronde en 2018 (Jonathan Tychonick), qui avait été auparavant acquis du New Jersey le 2/23/18, des Rangers de N.Y. en retour d'un choix de première ronde en 2018 (K'Andre Miller), qui avait été auparavant obtenu de Pittsburgh le 2/23/18.

Alexandre Burrows 6/27/18

Contract bought out by the Senators/Contrat racheté par les Sénateurs.

Rudolf Balcers, Dylan DeMelo, Josh Norris, Chris Tierney 9/13/18

Acquired from San Jose in addition to the Sharks' first-round pick in 2020 (Tim Stützel), a second-round pick in 2019 which had previously been acquired from Florida on 6/19/18 and which was later traded to Carolina (Jamieson Rees), and two conditional draft selections (one of the two conditions were met resulting in the Senators acquiring San Jose's second-round draft pick in 2021 (Zack Ostapchuk)), in exchange for defenceman Erik Karlsson and forward prospect Francis Perron/Acquis de San Jose en plus du choix de première ronde des Sharks en 2020 (Tim Stützel), d'un choix de deuxième ronde en 2019 qui avait été précédemment obtenu de la Floride le 6/19/18 et qui fut plus tard échangé en Caroline (Jamieson Rees), ainsi que deux choix conditionnels au repêchage (l'un des deux conditions a été remplie lorsque les Sénateurs ont acquis le choix de deuxième ronde des Sharks en 2021 (Zack Ostapchuk)), en retour du défenseur Erik Karlsson et

de l'espoir attaquant Francis Perron.

Draft pick from Edmonton/Choix au repêchage d'Edmonton 11/22/18

Acquired a sixth-round pick in 2020 (Cole Reinhardt), which had previously been acquired from St. Louis on 10/1/18, from Edmonton in exchange for defenceman Chris Wideman/Acquisition d'un choix de sixième ronde en 2020 (Cole Reinhardt), qui fut précédemment acquis de St. Louis le 10/1/18, d'Edmonton en retour du défenseur Chris Wideman.

Stefan Elliott, Tobias Lindberg 12/5/18

Acquired from Pittsburgh in exchange for defenceman prospect Macoy Erkmans and forward Ben Sexton/Acquis de Pittsburgh en retour de l'espoir défenseur Macoy Erkmans et de l'attaquant Ben Sexton.

2019

Darren Archibald, Anders Nilsson 1/2/19

Acquired from Vancouver in exchange for goaltender Mike McKenna, forward Tom Pyatt and the Senators' sixth-round pick in 2019 (Arturs Silovs)/Acquis de Vancouver en retour du gardien de but Mike McKenna, de l'attaquant Tom Pyatt et du choix de sixième ronde des Sénateurs en 2019 (Arturs Silovs).

Morgan Klimchuk 1/11/19

Acquired from Toronto in exchange for forward prospect Gabriel Gagné/Acquis de Toronto en retour de l'espoir attaquant Gabriel Gagné.

Cody Golubeuf 1/11/19

Acquired from Boston in exchange for forward Paul Carey/Acquis de Boston en retour de l'attaquant Paul Carey.

Jean-Christophe Beaudin 2/6/19

Acquired from Colorado in exchange for forward Max McCormick/Acquis du Colorado en retour de l'attaquant Max McCormick.

Vitaly Abramov, Jonathan Davidsson 2/22/19

Acquired from Columbus in addition to the Blue Jackets' first-round pick in 2019 (Lassi Thomson) in exchange for forward Matt Duchene and defenceman prospect Julius Bergman/Acquis de Columbus avec le choix de première ronde des Blue Jackets en 2019 (Lassi Thomson) en retour de l'attaquant Matt Duchene et du défenseur espoir Julius Bergman.

Anthony Duclair 2/23/19

Acquired from Columbus in addition to the Blue Jackets' second-round pick in 2020, which was later traded to Pittsburgh (Joel Blomqvist), and Columbus' second-round pick in 2021, which was later traded to Arizona (Josh Doan), in exchange for forward Ryan Dzingel and a seventh-round pick in 2019 (Tyler Angle), which had previously been acquired from Calgary on 2/26/18/Acquis de Columbus avec le choix de deuxième ronde des Blue Jackets en 2020, qui a été plus tard échangé à Pittsburgh (Joel Blomqvist), et du choix de deuxième ronde de Columbus en 2021, qui a été plus tard échangé à Arizona (Josh Doan), en retour de l'attaquant Ryan Dzingel et d'un choix de septième ronde en 2019 (Tyler Angle), qui avait été acquis précédemment de Calgary le 2/26/18.

Brian Gibbons 2/25/19

Acquired from Anaheim in exchange for defenceman Patrick Sieloff/Acquis d'Anaheim en retour du défenseur Patrick Sieloff.

Erik Brannstrom, Oscar Lindberg 2/26/19

Acquired from Vegas in addition to a second-round pick in 2020 (Egor Sokolov), which had previously been acquired from Dallas on 6/26/17, in exchange for forward Mark Stone and forward prospect Tobias Lindberg/Acquis de Vegas avec un choix de deuxième ronde en 2020 (Egor Sokolov), qui avait été acquis précédemment de Dallas le 6/26/17, en retour de l'attaquant Mark Stone et de de l'attaquant espoir Tobias Lindberg.

Draft pick from Carolina/Choix au repêchage de la Caroline 6/22/19

Acquired a second-round draft pick in 2019 (Mads Sogaard), which had previously been acquired from the N.Y. Rangers on 4/30/19, from Carolina in exchange for a second-round draft pick in 2019 (Jamieson Rees), which had previously been acquired from Florida via San Jose on 9/13/18, and a 2019 third-round draft pick (Anttoni Honka), which had been previously been acquired from Vegas via Pittsburgh on 2/23/18/Acquisition d'un choix de deuxième ronde en 2019 (Mads Sogaard), qui avait été acquis précédemment des Rangers de N.Y., le 4/30/19, de la Caroline en retour d'un choix de deuxième ronde en 2019 (Jamieson Rees), qui avait été acquis précédemment de la Floride via San Jose, le 9/13/18, et d'un choix de troisième ronde en 2019 (Anttoni Honka), qui avait été acquis précédemment de Vegas via Pittsburgh, le 2/23/18.

Connor Brown, Michael Carcone, Nikita Zaitsev 7/1/19

Acquired from Toronto in exchange for defencemen Cody Ceci and Ben Harpur, forward prospect Aaron Luchuk and a third-round draft pick in 2020 which had previously been acquired from Columbus on 2/26/18 and which was later traded to Los Angeles (Alex Laferrière)/Acquis de Toronto en retour des défenseurs Cody Ceci et Ben Harpur, de l'espoir attaquant Aaron Luchuk et d'un choix de troisième ronde au repêchage de 2020 qui avait été précédemment obtenu de Columbus le 2/26/18 et qui fut plus tard échangé à Los Angeles (Alex Laferrière).

Artem Anisimov 7/16/19

Acquired from Chicago in exchange for forward Zack Smith/Acquis de Chicago en retour de l'attaquant Zack Smith.

Ryan Callahan 7/30/19

Acquired from Tampa Bay in addition to the Lightning's fifth-round pick in 2020 (Eric Engstrand), in exchange for goaltender Mike Condon and the Senators' sixth-round pick in 2020 (Nicholas Capone)/Acquis de Tampa Bay en plus du choix de cinquième ronde du Lightning en 2020 (Eric Engstrand), en retour du gardien de but Mike Condon et du choix de sixième ronde des Sénateurs en 2020 (Nicholas Capone).

Vladislav Namestnikov 10/7/19

Acquired from the N.Y. Rangers in exchange for defenceman Nick Ebert and the Senators' fourth-round draft pick in 2021 (Kalle Vaisanen). As part of the transaction, the Rangers retained 18,75% of Namestnikov's remaining salary/Acquis des Rangers de New York en retour du défenseur Nick Ebert et du choix de quatrième ronde des Sénateurs en 2021 (Kalle Vaisanen). Dans le cadre de la transaction, les Rangers ont retenu 18,75 % du salaire restant de Namestnikov.

Chris Wilkie 10/26/19

Acquired his signing rights (as an unsigned drafted player) from Florida in exchange for forward Jack Rodewald/A acquis ses droits (à titre de joueur repêché non signé) de la Floride en retour de l'attaquant Jack Rodewald.

2020**Mike Reilly** 1/2/20

Acquired from Montreal in exchange for forward prospect Andrew Sturtz and a fifth-round draft pick in 2021, which was later traded to Detroit and then to Dallas (Jack Bar)/Acquis de Montréal en retour de l'espoir attaquant Andrew Sturtz et du choix de cinquième ronde de l'équipe en 2021, qui fut plus tard échangé à Detroit et ensuite à Dallas (Jack Bar)

Jayce Hawryluk 2/17/20

Claimed off waivers from Florida/Réclamé au ballottage de la Floride.

Draft pick from Winnipeg/Choix au repêchage de Winnipeg 2/18/20

Acquired a third-round draft pick in 2020 (Leevi Meriläinen) from Winnipeg in exchange for defenceman Dylan DeMelo/Acquisition d'un choix de troisième ronde au repêchage de 2020 (Leevi Meriläinen) de Winnipeg en retour du défenseur Dylan DeMelo.

Aaron Luchuk 2/19/20

Acquired from Toronto along with a conditional (eventual unmet) sixth-round pick in 2021 in exchange for forward prospect Max Veronneau/Acquis de Toronto avec un choix conditionnel (éventuellement non comblé) de sixième ronde en 2021 en retour de l'espoir attaquant Max Veronneau.

Cody Goloubef 2/21/20

Placed on waivers; claimed by Detroit/Soumis au ballottage, réclamé par Detroit.

Draft picks from N.Y. Islanders/Choix au repêchage des Islanders de N.Y. 2/24/20

Acquired a first-round pick in 2020 (Ridly Greig), a second-round pick in 2020, which was later traded to Toronto (Roni Hirvonen), and a conditional (eventual unmet) third-round pick in 2022 from the N.Y. Islanders in exchange for forward Jean-Gabriel Pageau/Acquisition d'un choix de première ronde en 2020 (Ridly Greig), d'un choix de deuxième ronde en 2020, qui fut plus tard échangé à Toronto (Roni Hirvonen) et d'un choix conditionnel (éventuellement non comblé) de troisième ronde en 2022 des Islanders de N.Y. en retour de l'attaquant Jean-Gabriel Pageau.

Draft pick from Colorado/Choix au repêchage du Colorado 2/24/20

Acquired a fourth-round draft pick in 2021, which was later traded to Nashville (Jack Matier)

from Colorado in exchange for forward Vladislav Namestnikov/Acquisition d'un choix de quatrième ronde en 2021, qui fut plus tard échangé à Nashville (Jack Matier) du Colorado en retour de l'attaquant Vladislav Namestnikov.

Draft pick from Edmonton/Choix au repêchage d'Edmonton 2/24/20

Acquired a fifth-round draft pick in 2021, which was later traded to Anaheim (Gage Alexander), from Edmonton in exchange for forward Tyler Ennis/Acquisition d'un choix de cinquième ronde en 2021, qui fut plus tard échangé à Anaheim (Gage Alexander), d'Edmonton en retour de l'attaquant Tyler Ennis.

Matthew Peca 2/24/20

Acquired from Montreal in exchange for forward prospect Aaron Luchuk and a seventh-round pick in 2020, which was later traded to Chicago (Louis Crevier)/Acquis de Montréal en retour de l'espoir attaquant Aaron Luchuk et d'un choix de septième ronde en 2020, qui fut plus tard échangé à Chicago (Louis Crevier).

Bobby Ryan 9/26/20

Contract bought out by the Senators/Contrat racheté par les Sénateurs.

Josh Brown 10/2/20

Acquired from Florida in exchange for the team's fourth-round draft pick in 2020 (Michael Benning)/Acquis de la Floride en retour du choix de quatrième ronde de l'équipe en 2020 (Michael Benning).

Matt Murray 10/7/20

Acquired from Pittsburgh in exchange for forward prospect Jonathan Gruden and a second-round draft pick in 2020 (Joel Blomqvist) which had previously been acquired from Columbus on 2/23/19/Acquis de Pittsburgh en retour de l'espoir attaquant Jonathan Gruden et d'un choix de deuxième ronde au repêchage de 2020 (Joel Blomqvist) qui avait été précédemment acquis de Columbus le 2/23/19.

Draft pick from Toronto/Choix au repêchage de Toronto 10/7/20

Acquired a second-round pick in 2020 (Tyler Kleven) from Toronto in exchange for a second-round pick in 2020 (Roni Hirvonen), which had been previously been obtained from the N.Y. Islanders on 2/24/20, and the Senators' third-round pick in 2020 (Topi Niemela)/Acquisition d'un choix de deuxième ronde en 2020 (Tyler Kleven) de Toronto en retour d'un choix de deuxième ronde en 2020 (Roni Hirvonen), qui avait été précédemment obtenu des Islanders de N.Y. le 2/24/20, et du choix de troisième ronde des Sénateurs en 2020 (Topi Niemela).

Erik Gudbranson 10/8/20

Acquired from Anaheim in exchange for a fifth-round pick in 2021 (Gage Alexander), which had previously been acquired from Edmonton on 2/24/20/Acquis d'Anaheim en retour d'un choix de cinquième ronde en 2021 (Gage Alexander), qui avait été précédemment acquis d'Edmonton le 2/24/20.

Austin Watson 10/10/20

Acquired from Nashville in exchange for a fourth-round pick in 2021 (Jack Matier), which had previously been acquired from Colorado on 2/24/20/Acquis de Nashville en retour d'un choix de quatrième ronde en 2021 (Jack Matier),

qui avait été précédemment acquis du Colorado le 2/24/20.

Zach Magwood 12/21/20

Acquired from Nashville in exchange for forward prospect Michael Carcone/Acquis de Nashville en retour de l'espoir attaquant Michael Carcone.

Derek Stepan 12/26/20

Acquired from Arizona in exchange for a second-round pick in 2021 (Josh Doan), which had previously been acquired from Columbus on 2/23/19/Acquis d'Arizona en retour d'un choix de deuxième ronde en 2021 (Josh Doan), qui avait été précédemment acquis de Columbus le 2/23/19.

Braydon Coburn, Cedric Paquette 12/27/20

Acquired from Tampa Bay in addition to a second-round pick in 2022 (Filip Nordberg) in exchange for forward Marian Gaborik and goaltender Anders Nilsson/Acquis de Tampa Bay avec un choix de deuxième ronde en 2022 (Filip Nordberg) en retour de l'attaquant Marian Gaborik et du gardien de but Anders Nilsson.

2021**Rudolf Balcers** 1/12/21

Placed on waivers; claimed by San Jose/Soumis au ballottage, réclamé par San Jose.

Clark Bishop 1/12/21

Acquired from Carolina in exchange for defenceman Max Lajoie/Acquis de la Caroline en retour du défenseur Max Lajoie.

Jack Kopacka 1/27/21

Acquired from San Jose in addition to a seventh-round pick in 2022 which was later traded back to San Jose and then to Arizona (Adam Zlinka) in exchange for defenceman Christian Jaros/Acquis de San Jose avec un choix de septième ronde en 2022, qui a plus tard été retourné à San Jose, puis à l'Arizona (Adam Zlinka) en retour du défenseur Christian Jaros.

Ryan Dzingel 2/13/21

Acquired from Carolina in exchange for forwards Alex Galchenyuk and Cedric Paquette/Acquis de la Caroline en retour des attaquants Alex Galchenyuk et Cedric Paquette.

Filip Chlapik 2/26/21

Contract terminated after being placed on waivers for the purposes of an unconditional buyout/Contrat résilié après avoir été placé au ballottage dans le but d'un rachat sans condition

Anton Forsberg 3/17/21

Claimed off waivers from Winnipeg/Réclamé au ballottage de Winnipeg.

Mike Amadio 3/29/21

Acquired from Los Angeles in exchange for defenceman Christian Wolanin/Acquis de Los Angeles en retour du défenseur Christian Wolanin.

Draft pick from Boston/Choix au repêchage de Boston 4/11/21

Acquired a third-round draft pick in 2022 (Tomas Hamara) from Boston in exchange for defenceman Mike Reilly/Acquisition d'un choix de troisième ronde en 2022 (Tomas Hamara) de Boston en retour du défenseur Mike Reilly.

Draft pick from N.Y. Islanders/Choix au repêchage des Islanders de N.Y. 4/11/21

Acquired a seventh-round draft pick in 2022 (Tyson Dyck) from the N.Y. Islanders in exchange for defenceman Braydon Coburn/Acquisition d'un choix de septième ronde en 2022 (Tyson Dyck) des Islanders de N.Y. en retour du défenseur Braydon Coburn.

Victor Mete 4/12/21

Claimed off waivers from Montreal/Réclamé au ballottage de Montréal.

Brandon Fortunato 4/12/21

Acquired from Nashville along with a seventh-round pick in 2023 (TBD) in exchange for defenceman Erik Gudbranson/Acquis de Nashville avec un choix de septième ronde en 2023 (à déterminer) en retour du défenseur Erik Gudbranson.

Draft picks from Los Angeles/Choix au repêchage de Los Angeles 7/24/21

Acquired a second-round pick in 2021 (Ben Roger) and a fifth-round pick in 2021 from Los Angeles in exchange for the Senators' second-round pick in 2021 (Francesco Pinelli). The fifth-round pick was later traded by Ottawa to Carolina (Robert Orr)/Acquisition d'un choix de deuxième ronde en 2021 (Ben Roger) et d'un choix de cinquième ronde en 2021 de Los Angeles en retour du choix de deuxième ronde des Sénateurs en 2021 (Francesco Pinelli). Le choix de cinquième ronde fut plus échangé par Ottawa à la Caroline (Robert Orr).

Draft pick from Carolina/Choix au repêchage de la Caroline 7/24/21

Acquired a fourth-round pick in 2021 (Carson Latimer) from Carolina in exchange for a (previously acquired from Los Angeles) fifth-round pick in 2021 (Robert Orr) and the Senators' sixth-round pick in 2021 (Bryce Montgomery)/Acquisition d'un choix de quatrième ronde en 2021 (Carson Latimer) de la Caroline (acquis précédemment de Los Angeles) en retour d'un choix de cinquième ronde en 2021 (Robert Orr) et du choix de sixième ronde des Sénateurs en 2021 (Bryce Montgomery).

Nick Holden 7/28/21

Acquired from Vegas in addition to a third-round pick in 2022 which the Golden Knights had previously acquired from Vancouver and which was later traded back to the Canucks (Elias Pettersson) in exchange for forward Evgenii Dadonov/Acquis de Vegas avec un choix de troisième ronde en 2022 que les Golden Knights avaient précédemment acquis de Vancouver et qui a plus tard été retourné aux Canucks (Elias Pettersson) pour acquérir l'attaquant Evgenii Dadonov.

Zach Sanford 9/25/21

Acquired from St. Louis in exchange for forward Logan Brown and a conditional (eventual unmet) fourth-round pick in 2022/Acquis de Saint-Louis en échange de l'attaquant Logan Brown et d'un choix conditionnel (éventuellement non comblé) de quatrième ronde en 2022.

Dylan Gambrell 10/24/21

Acquired from San Jose in exchange for the seventh-round pick in 2022 that the Senators had previously acquired from San Jose on 1/27/21 and which was later traded to Arizona (Adam Zlinka)/Acquis de San Jose en retour d'un choix de septième ronde en 2022 que les Sénateurs avaient précédemment acquis de San Jose le

27 janvier 2021 et qui a plus tard été échangé à l'Arizona (Adam Zlinka).

Adam Gaudette 11/27/21

Claimed off waivers from Chicago/Réclamé au ballottage de Chicago.

Future considerations from Nashville/Compensations futures de Nashville 11/30/21

Acquired future considerations from Nashville in exchange for forward Kole Sherwood/Acquisitions de compensations futures de Nashville en échange de l'attaquant espoir Kole Sherwood.

2022**Travis Hamonic** 3/20/22

Acquired from Vancouver in exchange for the Canucks' original third-round pick in 2022 (Elias Pettersson) that the Senators had previously acquired from Vegas on 7/28/21/Acquis de Vancouver en retour du choix original des Canucks en 2022 (Elias Pettersson) que les Sénateurs avaient précédemment acquis de Vegas le 28 juillet 2021.

Mathieu Joseph 3/20/22

Acquired from Tampa Bay along with a fourth-round pick in 2024 (Blake Montgomery) in exchange for forward Nick Paul. As part of the transaction, the Senators retained 44,5% of Paul's remaining salary/Acquis de Tampa Bay avec un choix de quatrième ronde en 2024 (Blake Montgomery) en retour de l'attaquant Nick Paul. Dans cette transaction, les Sénateurs ont retenu 44,5 % du salaire restant de Paul.

Zach Senyshyn 3/21/22

Acquired from Boston along with a fifth-round pick in 2022 (Kevin Reidler) in exchange for defenceman Josh Brown and a conditional (eventual unmet) seventh-round pick in 2022/Acquis de Boston avec un choix de cinquième ronde en 2022 (Kevin Reidler) en retour du défenseur Josh Brown et d'un choix conditionnel (éventuellement non comblé) de septième ronde en 2022.

Michael McNiven 3/21/22

Acquired from Calgary in exchange for future considerations/Acquis de Calgary en échange de compensations futures.

Colin White 7/6/22

Contract bought out by the Senators/Contrat racheté par les Sénateurs.

Alex DeBrincat 7/7/22

Acquired from Chicago in exchange for a first-round pick in 2022 (Kevin Korchinski), a second-round pick in 2022 (Paul Ludwinski) and a third-round pick in 2024 (AJ Spelacy)/Acquis de Chicago en retour d'un choix de première ronde en 2022 (Kevin Korchinski), d'un choix de deuxième ronde en 2022 (Paul Ludwinski) et d'un choix de troisième ronde en 2024 (AJ Spelacy).

Future considerations from Toronto/Compensations futures de Toronto 7/11/22

Acquired future considerations from Toronto in exchange for a third-round pick in 2023, which was later traded to St. Louis (Juraj Pekarcik), a seventh-round pick in 2024 (Matt Lahey) and goaltender Matt Murray. As part of this transaction, the Senators retained 25% of Murray's remaining salary/Acquisitions de compensations futures de Toronto en échange d'un choix de troisième ronde en 2023, et qui a plus tard été échangé à Saint-Louis (Juraj Pekarcik), d'un choix de septième ronde en 2024 (Matt Lahey)

et du gardien de but Matt Murray. Dans cette transaction, les Sénateurs ont retenu 25 % du salaire restant de Murray.

Cam Talbot 7/12/22

Acquired from Minnesota in exchange for goaltender Filip Gustavsson/Acquis du Minnesota en retour du gardien de but Filip Gustavsson.

Michael Del Zotto 7/13/22

Contract bought out by the Senators/Contrat racheté par les Sénateurs.

Draft pick from Washington/Choix au repêchage de Washington 7/13/22

Acquired a second-round draft pick in 2024 from Washington, which was later traded to Arizona and then to New Jersey (Mikhail Yegorov), in exchange for forward Connor Brown/Acquisition d'un choix de deuxième ronde en 2024 de Washington, qui fut plus tard échangé à Arizona ensuite à New Jersey (Mikhail Yegorov) en retour de l'attaquant Connor Brown.

Magnus Hellberg 10/3/22

Claimed off waivers from Seattle/Réclamé au ballottage de Seattle.

Magnus Hellberg 11/10/22

Claimed off waivers from Seattle/Réclamé au ballottage de Seattle.

2023**Future considerations from Chicago/Compensations futures de Chicago** 2/22/23

Acquired future considerations from Chicago in exchange for a second-round pick in 2023 (Roman Kanserov) and a fourth-round pick in 2026 (TBD) and defenceman Nikita Zaitsev/Acquisitions de compensations futures de Chicago en échange d'un choix de deuxième ronde en 2023 (Roman Kanserov), d'un choix de sixième ronde en 2026 (à déterminer) et du défenseur Nikita Zaitsev.

Jakob Chychrun 3/1/23

Acquired from Arizona in exchange for the team's first-round pick in 2023 (Daniil But), a second-round pick in 2024, which had previously been acquired from Washington and which was later traded to New Jersey (Mikhail Yegorov), and the team's second-round pick in 2026 (TBD)/Acquis de l'Arizona en retour d'un choix conditionnel de première ronde en 2023 (Daniil But), d'un choix de deuxième ronde en 2024 (Mikhail Yegorov), qui avait précédemment été acquis de Washington le 7/13/22, et d'un choix de deuxième ronde en 2026 (à déterminer).

Patrick Brown 3/3/23

Acquired from Philadelphia in exchange for the team's sixth-round draft pick in 2023 (Ryan MacPherson)/Acquis de Philadelphie en retour d'un choix de sixième ronde en 2023 (Ryan MacPherson).

Dominik Kubalik, Donovan Sebrango 7/9/23

Acquired from Detroit in addition to a conditional first-round pick in 2024 which was later traded to Boston (Dean Letourneau) and a fourth-round pick in 2024 (Javon Moore) in exchange for forward Alex DeBrincat/Acquis de Detroit avec un choix conditionnel de première ronde en 2024, qui fut plus tard échangé à Boston (Dean Letourneau) et d'un choix de quatrième ronde en 2024 (Javon Moore) en retour de l'attaquant Alex DeBrincat.

2023

Lassi Thomson 10/1/23
Placed on waivers; claimed by Anaheim/Soumis au ballottage, réclamé par Anaheim.

Lassi Thomson 10/9/23
Claimed off waivers from Anaheim/Réclamé au ballottage de Anaheim.

2024

Draft picks from Florida/Choix au repêchage de la Floride 3/6/24
Acquired a third-round pick in 2025 (TBD) and a third-round pick in 2026 (TBD) from Florida in exchange for forward Vladimir Tarasenko/Acquisition d'un choix de troisième ronde en 2025 (à déterminer) ainsi qu'un choix de troisième ronde en 2026 (à déterminer) de la Floride en retour de l'attaquant Vladimir Tarasenko.

Boris Katchouk 3/8/24
Claimed off waivers from Chicago/Réclamé au ballottage de Chicago.

Wyatt Bongiovanni 3/15/24
Acquired from Winnipeg in exchange for future considerations/Acquis de Winnipeg en échange de compensations futures.

Jamieson Rees 3/15/24
Acquired from Carolina in exchange for a sixth-round pick in 2024 (Timur Kol)/Acquis de la Caroline en retour d'un choix de sixième ronde en 2024 (Timur Kol).

Linus Ullmark 6/24/24
Acquired from Boston in return for (Boston's original, which was traded to Detroit and then to Ottawa as part of the Alex DeBrincat trade package on 7/9/23) a first-round pick in 2024 (Dean Letourneau), forward Mark Kastelic and goaltender Joonas Korpisalo. As part of the transaction, the Senators retained 25% of Korpisalo's remaining salary/Acquis de Boston en retour du choix original des Bruins (échangé à Detroit, puis à Ottawa dans l'échange impliquant Alex DeBrincat le 7/9/23), un choix de première ronde en 2024 (Dean Letourneau), l'attaquant Mark Kastelic et le gardien Joonas Korpisalo. Dans le cadre de cette transaction, les Sénateurs ont retenu 25 % du salaire à verser à Korpisalo.

Future considerations from St. Louis/Compensations futures de Saint-Louis 7/2/24
Acquired future considerations from St. Louis in exchange for a third-round pick in 2025 (TBD) and forward Matthew Joseph/Acquisitions de compensations futures de Saint-Louis en échange d'un choix de troisième ronde en 2025 (à déterminer) et de l'attaquant Mathieu Joseph.

Jan Jenik 7/3/24
Acquired from Utah in exchange for forward Egor Sokolov/Acquis de l'Utah en échange de l'attaquant Egor Sokolov.

Xavier Bourgault, Jake Chiasson 7/15/24
Acquired from Edmonton in exchange for forward Roby Jarventie and a fourth-round pick in 2025 (TBD)/Acquis d'Edmonton en retour de l'attaquant Roby Jarventie et d'un choix de quatrième ronde en 2025 (à déterminer)..

Draft pick from Colorado/Choix au repêchage du Colorado 7/15/24

Acquired a sixth-round pick in 2026 (TBD) from Colorado in exchange for a seventh-round pick in 2026 (TBD) and goaltender Kevin Mandolese/Acquisition d'un choix de sixième ronde en 2026 (à déterminer) du Colorado en retour d'un choix de septième ronde en 2026 (à déterminer) ainsi que le gardien de but Kevin Mandolese.

CAPTAINS, COACHES, GENERAL MANAGERS, AWARD WINNERS - CAPITAINES, ENTRAÎNEURS, DIRECTEURS GÉNÉRAUX ET RÉCIPENDAIRES DE TROPHÉES

Captains • Capitaines

Laurie Boschman	1992-93
Mark Lamb, Brad Shaw, Gord Dineen	1993-94
Randy Cunneyworth	1994-95 to/à 1997-98
Alexei Yashin	1998-99
Daniel Alfredsson	1999-2000 to/à 2012-13
Jason Spezza	2013-14
Erk Karlsson	2014-15 to/à 2017-18
Brady Tkachuk	2021-22 to present/à present

Head coaches • Entraîneurs-chefs

Season • Saison	Record • Fiche
1992-93 to/à 1995-96	39-178-18
1995-96	2-22-1
1995-96 to/à 2003-04	341-255-96
2001-02	1-1-0
2004-05 to/à 2006-07	100-46-18
2007-08	36-23-6
2007-08	7-9-2
2008-09	17-24-7
2008-09 to/à 2010-11	95-83-20
2011-12 to/à 2014-15	114-90-35
2014-15 to/à 2015-16	70-50-17
2016-17 to/à 2018-19	94-108-26
2018-19	7-10-1
2019-20 to 2023-24	120-139-32
2023-24	26-26-4

General managers • Directeurs généraux

Mel Bridgman	1992-93
Randy Sexton	1993-94 to/à 1995-96
Pierre Gauthier	1995-96 to/à 1997-98
Rick Dudley	1998-99
Marshall Johnston	1999-2000 to/à 2001-02
John Muckler	2002-03 to/à 2006-07
Bryan Murray	2007-08 to/à 2015-16
Pierre Dorion	2016-17 to/à 2023-24
Steve Staios	2023-24 to present/à present

NHL all-star representatives • Représentants au match des étoiles de la LNH

1993	Brad Marsh, Peter Sidorkiewicz
1994	Alexei Yashin
1996	Daniel Alfredsson
1997	Daniel Alfredsson
1998	Daniel Alfredsson, Igor Kravchuk
1999	Ron Tugnutt, Alexei Yashin
2000	Radek Bonk
2001	Radek Bonk, Marian Hossa, Jacques Martin
2002	Wade Redden
2003	Zdeno Chara, Marian Hossa, Patrick Lalime, Jacques Martin
2004	Daniel Alfredsson, Marian Hossa, Wade Redden
2007	Dany Heatley
2008	Daniel Alfredsson, Dany Heatley (injured/bleessé), John Paddock, Jason Spezza, Dany Heatley
2009	Erik Karlsson
2011	Daniel Alfredsson, Colin Greening (rookie/recrue), Erik Karlsson, Milan Michalek, Jason Spezza
2012	Mike Hoffman (rookie/recrue), Bobby Ryan
2015	Erik Karlsson
2016	Erik Karlsson
2017	Erik Karlsson
2018	Erik Karlsson
2019	Thomas Chabot
2020	Anthony Duclair, Brady Tkachuk
2022	Drake Batherson (injured/bleessé), Brady Tkachuk
2023	Brady Tkachuk
2024	Brady Tkachuk

Trophée Jack Adams Award

(coach of the year/entraîneur de l'année)

Nominees/Nominations	Winners/Gagnants
1997 Jacques Martin	
1999 Jacques Martin	1999 Jacques Martin
2001 Jacques Martin	
2003 Jacques Martin	
2012 Paul MacLean	2013 Paul MacLean
2013 Paul MacLean	

Trophée Calder Trophy

(rookie of the year/recrue de l'année)

Nominees/Nominations	Winners/Gagnants
1996 Daniel Alfredsson	1996 Daniel Alfredsson
1999 Marian Hossa	
2001 Martin Havlat	
2015 Mark Stone	

Trophée Hart Trophy

(most valuable player/joueur le plus utile à son équipe)

Nominees/Nominations
1999 Alexei Yashin

Trophée Norris Trophy

(best defenceman/meilleur défenseur)

Nominees/Nominations	Winners/Gagnants
2004 Zdeno Chara	
2012 Erik Karlsson	2012 Erik Karlsson
2015 Erik Karlsson	2015 Erik Karlsson
2016 Erik Karlsson	
2017 Erik Karlsson	

Trophée Frank J. Selke Trophy

(best defensive forward/meilleur attaquant défensif)

Nominees/Nominations
1999 Magnus Arvedson
2006 Mike Fisher

Trophée Lady Byng Trophy

(most sportsmanship and playing ability/joueur le plus gentilhomme et ayant démontré le meilleur esprit sportif)

Nominees/Nominations
2004 Daniel Alfredsson

Trophée Bill Masterton Memorial Trophy

(perseverance, sportsmanship and dedication to hockey/persévérance, esprit sportif et dévouement au hockey)

Finalists/Finalistes	Winners/Gagnants
2012 Daniel Alfredsson	
2015 Andrew Hammond	
2017 Craig Anderson	2017 Craig Anderson
2020 Bobby Ryan	2020 Bobby Ryan

Trophée King Clancy Memorial Trophy

(exemplifying leadership qualities on and off the ice including humanitarian contribution(s) in the community/joueur qui s'est illustré pour ses qualités de leader sur la glace et à l'extérieur de la patinoire, incluant l'implication humanitaire dans la communauté)

Winners/Gagnants
2012 Daniel Alfredsson

Mark Messier Leadership Award

(exemplifies great leadership qualities to his team, on and off the ice during the regular season/joueur qui manifeste les plus grandes qualités de leadership au sein de son équipe sur la patinoire et à l'extérieur pendant la saison régulière)

Winners/Gagnants
2013 Daniel Alfredsson

Senators at the Olympics • Les Sénateurs aux Jeux olympiques

1994 (Lillehammer)	Derek Mayer
1998 (Nagano)	Daniel Alfredsson, Pierre Gauthier, Igor Kravchuk
2002 (Salt Lake City)	Janne Laukkänen, Shawn McCaechern, Alexei Yashin
2006 (Turin)	Daniel Alfredsson, Magnus Arvedson, Zdeno Chara, Martin Havlat, Marian Hossa, Jani Hurme, Jacques Martin, Sami Salo
2010 (Vancouver)	Daniel Alfredsson, Filip Kubá, Milan Michalek, Jarkko Ruutu, Anton Volchenkov
2014 (Sochi)	Erik Karlsson, Milan Michalek

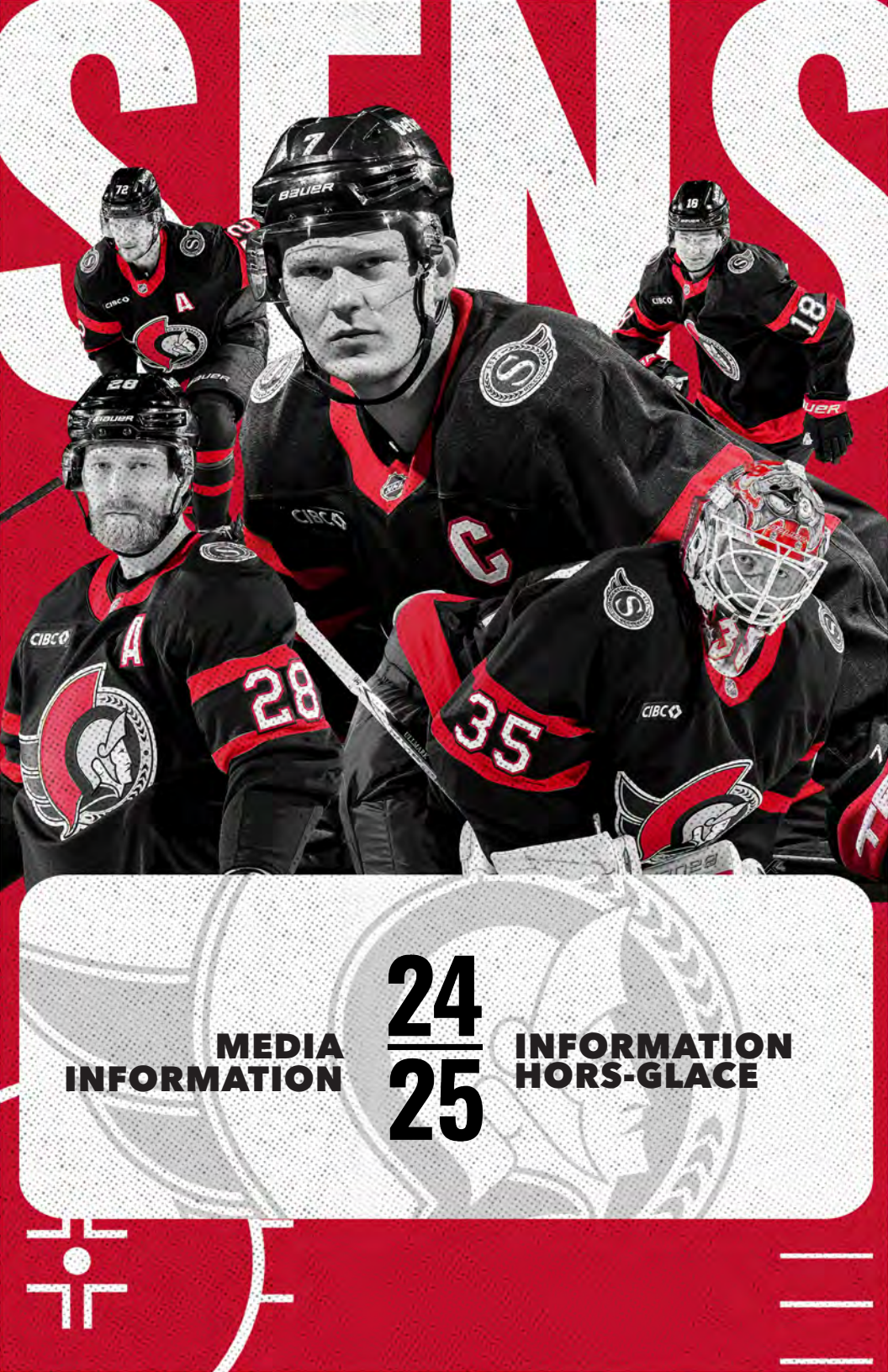
Bold = Gold medal/Gras = Médaille d'or

Season-ending all-star teams • Équipes d'étoiles de fin de saison

1995-96	All-rookie team/Équipe des recrues:	Daniel Alfredsson
1998-99	Second team/Deuxième équipe:	Alexei Yashin
	All-rookie team/Équipe des recrues:	Marian Hossa, Sami Salo
2000-01	All-rookie team/Équipe des recrues:	Martin Havlat
2003-04	First team/Première équipe:	Zdeno Chara
2005-06	Second team/Deuxième équipe:	Daniel Alfredsson, Zdeno Chara, Dany Heatley
	All-rookie team/Équipe des recrues:	Andrei Meszaros
2006-07	First team/Première équipe:	Dany Heatley
2011-12	First team/Première équipe:	Erik Karlsson
2014-15	First team/Première équipe:	Erik Karlsson
	All-rookie team/Équipe des recrues:	Mark Stone
2015-16	First team/Première équipe:	Erik Karlsson
2016-17	First team/Première équipe:	Erik Karlsson
2018-19	All-rookie team/Équipe des recrues:	Brady Tkachuk
2020-21	All-rookie team/Équipe des recrues:	Josh Norris
2022-23	All-rookie team/Équipe des recrues:	Jake Sanderson

Hockey Hall of Fame Inductees • Intronisés au Temple de la renommée

2022 Daniel Alfredsson



**MEDIA
INFORMATION**

24

25

**INFORMATION
HORS-GLACE**



@MEDIA_SENS X ACCOUNT

@Media_Sens X account Updated daily by the Senators communications department, the @Media_Sens X account aims to provide media with the latest Senators information, including: practice schedules, roster moves, injury updates, media opportunities, broadcast information, team announcements and in-game updates. Members of the media who cover the Senators in Ottawa are encouraged to follow @Media_Sens, the Senators X account to receive the most up-to-date information regarding the team.

SENATORS SOCIAL FEEDS

The team's @Senators account is updated frequently and aims to provide detailed information pertaining to team news, organizational events, OttawaSenators.com content, Sens 360 videos, behind-the-scenes photos via the team's Instagram account at <http://instagram.com/senators> and more.

GAME ACCREDITATION

Full-season credentials will be provided to media members who cover home games for the purposes of employment on a regular basis. Single-game passes can be obtained by contacting Erin Campbell (campbelle@ottawasenators.com) in the Senators communications department by 3 p.m. the day before the game. Single-game passes are available for pick-up two-and-a-half hours before puck drop in the Senators Media Centre, located upstairs at the Gate 3 entrance to Canadian Tire Centre.

DAILY PRACTICES

Open to all accredited members of the media. Please check the @Media_Senators X account for practice times and locations. Practice times are subject to change with little notice.

CLUB INFORMATION

All relevant statistical information is available to accredited members of the media by way of subscribing to the National Hockey League's media site - media.nhl.com.

POST-GAME ACCESS

The Senators dressing room will be opened to members of the media as per league guidelines after the conclusion of the game. The Senators head coach will also be available after each game.

CANADIAN TIRE CENTRE

The Canadian Tire Centre media entrance is located at Gate 3. Club dressing rooms are located at ice (arena) level, near the downstairs media workroom on the east side of the building. The press box is located on the west side of the building, upper (gallery) level. All media members (both print and electronic press) can gain entry by one of two elevators servicing all levels. For members of the print media, seating is available in the Gate 3 Media Workroom, located upstairs adjacent to the Gate 3 entrance to Canadian Tire Centre.

The pre-game meal for accredited media and NHL personnel is located in the Gate 3 Media Workroom, located adjacent to the Gate 3 entrance to Canadian Tire Centre. The meal lounge will open three hours prior to the start of the game and will remain open until 30 minutes prior to puck-drop. Proper accreditation must be shown to gain access to the media meal.

SENATORS COMMUNICATIONS TEAM

The Ottawa Senators communications department welcomes all inquiries by way of the media and the general public. If we can be of assistance to you, please do not hesitate to contact us. We look forward to working with you this season.

Ian Mendes, Vice president
e-mail: mendes@ottawasenators.com
Cell: 613-799-4206

Sylvain St-Laurent, Director
e-mail: stlaurents@ottawasenators.com
Cell: 613-222-5802

Erin Campbell, Coordinator
e-mail: campbelle@ottawasenators.com
Cell: 613-794-7168

LE COMPTE X @MEDIA_SENS

Le compte X @Media_Sens est mis à jour quotidiennement par l'équipe du département des communications des Sénateurs avec les plus récentes infos portant sur l'horaire d'entraînement, les changements à la formation, le statut des blessés, les occasions médias, les infos sur la diffusion des matchs, les annonces de l'équipe et les mises à jour en cours de match. Les représentants des médias qui couvrent les activités des Sénateurs à Ottawa sont encouragés à suivre le compte X des Sénateurs @Media_Sens pour recevoir les informations les plus récentes au sujet de l'équipe.

LES SÉNATEURS SUR LES RÉSEAUX SOCIAUX

Le compte @Senators est mis à jour fréquemment et offre des renseignements détaillés au sujet de l'équipe, les activités de l'organisation, le contenu du site OttawaSenators.com, les vidéos de Sens 360, des photos en coulisses via le compte Instagram de l'équipe au <http://instagram.com/senators> et plus.

ACCREDITATION POUR LES PARTIES

Les accreditations pour la saison complètes seront attribuées aux membres des médias qui doivent assister aux parties de façon régulière, de par leurs exigences de travail. Pour obtenir un laissez-passer pour une partie, communiquez avec Erin Campbell (campbelle@ottawasenators.com) au service des communications des Sénateurs avant 15 h la veille d'un match. Les cartes d'accès pour un match sont disponibles 2 h 30 avant le match au Centre des médias des Sénateurs, situé à l'entrée de la Porte 3 du Centre Canadian Tire.

SÉANCES QUOTIDIENNES D'ENTRAÎNEMENT

Tous les membres des médias ayant été accrédités sont admis; veuillez cependant consulter le compte @Media_Sens sur X pour l'heure et l'endroit de la séance d'entraînement, qui peuvent être modifiés sans préavis.

RENSEIGNEMENTS SUR L'ÉQUIPE

Tous les renseignements statistiques pertinents sont accessibles aux membres accrédités de la presse en s'abonnant au site des médias de la Ligue nationale de hockey - media.nhl.com.

ACCÈS D'APRÈS-MATCH

Le vestiaire des Sénateurs est ouvert après chaque partie aux membres des médias, conformément aux règlements de la ligue. L'entraîneur-chef des Sénateurs se rendra disponible peu de temps après chaque partie.

CENTRE CANADIAN TIRE

L'entrée des membres des médias est située à la porte 3 du Centre Canadian Tire. Les vestiaires sont situés près de la salle de travail des médias, au niveau de la glace du côté est. Le repas d'avant-match pour les représentants des médias qui sont accrédités et pour les employés de la LNH est servi dans la salle de travail des médias qui est située à proximité de la porte 3 (Gate 3) du Centre Canadian Tire. La salle des repas ouvrira ses portes trois heures avant le début du match. Le service prendra fin 30 minutes avant la mise en jeu initiale. Les représentants des médias doivent montrer leurs cartons d'accréditation pour avoir accès au repas des médias.

ÉQUIPE DES COMMUNICATIONS DES SÉNATEURS

Le service des communications des Sénateurs d'Ottawa accepte toutes les demandes provenant des membres des médias et du grand public. Si vous avez besoin d'aide, n'hésitez pas à communiquer avec nous. Au plaisir de travailler avec vous cette saison.

Ian Mendes, Vice-président
Courriel : mendes@ottawasenators.com
Cellulaire : 613-799-4206

Sylvain St-Laurent, Directeur
Courriel : stlaurents@ottawasenators.com
Cellulaire : 613-222-5802

Erin Campbell, Coordinatrice
Courriel : campbelle@ottawasenators.com
Cellulaire : 613-794-7168

SENATORS BROADCASTS

On Jan. 29, 2014, the Ottawa Senators and Bell Media reached a comprehensive 12-year regional broadcast rights and corporate sponsorship agreement that saw TSN and RDS become the official broadcasters of the Ottawa Senators beginning in 2014-15. The agreement's duration, which will enter its 11th campaign in 2024-25, will last through the 2025-26 season.

This season, TSN will broadcast 55 regional regular-season Senators games plus a slate of pre-season contests throughout the team's broadcast territory of Eastern and Northern Ontario, Quebec, Atlantic Canada, and Newfoundland. In addition to TSN's Senators broadcast schedule, Le Réseau des sports (RDS), the Senators French regional television partner will air 52 games and two pre-season contests in French on their flagship station or on RDS 2.

Of the remaining games not broadcast on TSN or RDS, Sportsnet will air 24 contests while the Rogers family of networks (including Hockey Night in Canada) will air national broadcasts in English and TVA Sports (or TVA Sports 2) will air 22 national Senators broadcasts in French.

The 2024-25 season will also feature three games available by way of Prime Monday Night Hockey, which will stream national regular-season Monday night NHL games exclusively on Prime Video in Canada.

THE BROADCAST CREWS

TSN's live game coverage will feature award-winning play-by-play announcers Gord Miller, Kenzie Lalonde and Matt Cullen and game analysts Mike Johnson and Jamie McLennan. On radio, TSN 1200 Ottawa's crew sees Dean Brown in the play-by-play position with colour analyst Gord Wilson. RDS' TV broadcasts will feature Michel Lacroix doing play-by-play alongside Norman Flynn while Nicolas St-Pierre and Alain Sanscartier will continue to call the action on 94,5 Unique FM.

LA DIFFUSION DES MATCHS DES SÉNATEURS

Le 29 janvier 2014, les Sénateurs d'Ottawa et Bell Média ont conclu une entente de 12 ans sur les droits de diffusion régionale et une entente de commandite d'entreprise, faisant de TSN et RDS les diffuseurs officiels des Sénateurs d'Ottawa à compter de la saison 2014-2015. L'entente, qui en sera à sa 11^e campagne en 2024-2025, sera en vigueur jusqu'à la saison 2025-2026.

Cette saison, TSN diffusera 55 matchs de la saison régulière des Sénateurs à l'échelle régionale, ainsi que des matchs préparatoires partout sur le territoire de diffusion de l'équipe, qui comprend l'Est et le Nord de l'Ontario, le Québec, les provinces de l'Atlantique ainsi que Terre-Neuve. En plus des matchs présentés à TSN, le Réseau des sports (RDS) le partenaire francophone des Sénateurs pour les diffusions régionales, présentera 52 matchs et deux matchs préparatoires sur la chaîne principale ou sur RDS2.

Pour les autres matchs qui ne figurent pas au calendrier de diffusion à TSN ou RDS, 24 seront présentés à Sportsnet tandis que les réseaux du groupe Rogers (incluant Hockey Night in Canada) présenteront des diffusions nationales en anglais et TVA Sports (ou TVA Sports 2) diffuseront 22 matchs des Sénateurs à l'échelle nationale en français.

Durant la saison 2024-25, trois matchs des Sénateurs seront diffusés dans le cadre du Prime Monday Night Hockey. Pour la première fois, des matchs de saison régulière de la LNH seront diffusés exclusivement sur Prime Video au Canada.

À la radio, toutes les parties des Sénateurs sont retransmises par la station tête de réseau, TSN 1200 Ottawa, sa station affiliée STAR 96 FM à Pembroke (Ont.), ainsi que d'autres antennes sur le territoire de diffusion. En français, tous les matchs des Sénateurs seront radiodiffusés encore une fois cette saison à l'antenne de la station 94,5 Unique FM.

L'ÉQUIPE DE RETRANSMISSION

La description à TSN est assurée par les annonceurs primés Gord Miller, Kenzie Lalonde et Matt Cullen tandis que Mike Johnson et Jamie McLennan seront les analystes. À la radio, le duo principal de TSN 1200 est formé de Dean Brown à la description et Gord Wilson à l'analyse. À RDS, Michel Lacroix sera le descripteur et sera accompagné par Norman Flynn. Le descripteur Nicolas St-Pierre est responsable de décrire l'action au 94,5 Unique FM.



CBCsports



Location: 1000 Palladium Drive,
20 minutes west of downtown Ottawa

Owner: Michael Andlauer

Architect: Rossetti

Associate architects: Murray & Murray Architects of Ottawa

Construction management: PCL Constructors Canada Inc.

Website: www.canadiantirecentre.com

Seating capacity: Hockey – 18,516
Full-house concert in the round – 20,500
Theatre – 2,500 to 7,400

Suites: 124 luxury suites on three different levels, 14 of which are Club Bell Victory Suites located on the northwest side of the building

Loges: 55 Club Bell Loges located on the northwest side of the building

Tickets: Managed by Ticketmaster (www.ticketmaster.com)

Parking: 6,500 spaces managed by Park Indigo

Public transit: OC Transpo public transit and charter bus facilities

Catering: Aramark Sports & Entertainment

Concession services: Aramark Sports & Entertainment

Accessibility: All floors are accessible and equipped for people with physical disabilities

Ottawa Senators: Permanent home for Senators offices, building administration offices and the Sens Store

Scoreboard: Bell HD Screen, which includes 2,170 feet of LED viewing space, installed in 2012

Digital video: CTC Vision (Cisco StadiumVision™) encompasses 800 high-definition screens providing HD content, advertising and pageantry throughout the venue

Press area: Brian Smith memorial press box, located on gallery (400) level

Endroit: 1000, promenade Palladium, 20 minutes à l'ouest du centre-ville d'Ottawa

Propriétaire: Michael Andlauer

Architecte: Rossetti

Architectes associés: Murray & Murray Architects of Ottawa

Gestion de la construction: PCL Constructors Canada Inc.

Site Internet: www.canadiantirecentre.com/fr

Nombre de places: Hockey – 18 516
Spectacle avec salle complète – 20 500
Théâtre – 2 500 à 7 400

Loges: 124 loges luxueuses sur trois différents niveaux, dont 14 loges Victoire du Club Bell situées sur le côté nord-ouest de l'amphithéâtre

Loges terrasse: 55 loges de type Terrasse du Club Bell situées sur le côté nord-ouest de l'amphithéâtre

Billets: Gérés par Ticketmaster (www.ticketmaster.com)

Stationnement: 6 500 espaces gérés par Park Indigo

Transport en commun: Transport en commun OC Transpo et service d'autobus nolisés

Traiteur: Aramark Sports & Entertainment

Services de concessions: Aramark Sports & Entertainment

Accessibilité: Tous les étages sont accessibles et équipés pour les personnes handicapées physiques

Sénateurs d'Ottawa: Domicile permanent des bureaux des Sénateurs, des bureaux administratifs de l'édifice et de la Boutique des Sénateurs

Tableau indicateur: L'Écran HD Bell, qui comprend 2 170 pieds d'espace de visionnement DEL, installé en 2012

Vidéo numérique: Vision CCT (Cisco StadiumVision™) comprenant 800 écrans en haute définition à l'intérieur de l'amphithéâtre offrant du contenu, de la publicité et apparat en HD partout dans l'amphithéâtre

Centre de presse: Galerie de presse commémorative Brian Smith située au niveau Galerie (400)



KEY DATES • DATES IMPORTANTES

May 1989 Site acquired

Dec. 6, 1990 NHL franchise awarded to Bruce Firestone on behalf of Ottawa to play as the Ottawa Senators Hockey Club

Aug. 28, 1991 Ontario Municipal Board approves zoning and development plans for the Palladium

July 7, 1994 Construction commences

Jan. 15, 1996 Palladium officially opens with Canadian Bryan Adams in concert

Jan. 17, 1996 Senators host the Montreal Canadiens in their first NHL game at their new home (3-0 loss)

Feb. 27, 1996 The Palladium is renamed the Corel Centre

Jan. 19, 2006 The Corel Centre is renamed Scotiabank Place

Jan. 19, 2006 The Corel Centre is renamed Scotiabank Place

June 20/21, 2008 Scotiabank Place hosts the 2008 NHL Entry Draft (the 46th in NHL history)

Jan. 29, 2012 Scotiabank Place hosts the 2012 Tim Hortons' NHL All-Star Game

July 1, 2013 Scotiabank Place is officially renamed Canadian Tire Centre

May 1, 2015 Construction commences on Club Bell

Oct. 11, 2015 Club Bell, Canadian Tire Centre's premier club located on the northwest side of the building that includes Victory Suites, Loges and Luxe Seating, officially opens

Oct. 12, 2016 The Molson Canadian Fan Deck, a dynamic new gathering area for Senators fans, officially opens on Canadian Tire Centre's 200 level

April 2, 2017 In honour of Canada's 150th Anniversary of Confederation, the 2017 JUNO Awards aired live from Canadian Tire Centre

Nov 29, 2024 Inaugural home game for the National Lacrosse League's Ottawa Black Bears

Mai 1989 Acquisition du site

6 décembre 1990 Une franchise de la LNH est accordée à Bruce Firestone au nom d'Ottawa pour jouer sous le nom de Club de hockey Les Sénateurs d'Ottawa

28 août 1991 Le Conseil des municipalités de l'Ontario approuve le zonage et les plans d'aménagement pour le Palladium 7 juillet 1994 Début de la construction

15 janvier 1996 Le Palladium ouvre officiellement ses portes avec un spectacle de Bryan Adams

17 janvier 1996 Les Sénateurs reçoivent les Canadiens de Montréal pour leur premier match dans la LNH dans leur nouveau domicile (revers de 3-0)

27 février 1996 Le Palladium est rebaptisé Centre Corel

19 janvier 2006 Le Centre Corel est rebaptisé Place Banque Scotia

20/21 juin 2008 La Place Banque Scotia accueille le Repêchage de la LNH 2008 (le 46e de l'histoire de la LNH)

29 janvier 2012 La Place Banque Scotia accueille le Match des Étoiles de la LNH Tim Hortons 2012

18 juin 2013 Une entente est intervenue avec la Société Canadian Tire pour renommer la Place Banque Scotia

1^{er} juillet 2013 Place Banque Scotia est rebaptisée Centre Canadian Tire

1^{er} mai 2015 Début de la construction du Club Bell

11 octobre 2015 Ouverture officielle du Club Bell, le nouveau club privilégié du Centre Canadian Tire situé sur le côté nord-ouest de l'amphithéâtre incluant les loges de type Victoire, Terrasse et Luxe.

12 octobre 2016 La Terrasse Molson Canadian, un nouveau lieu dynamique de rassemblement pour les partisans des Sénateurs, ouvre officiellement au niveau 200 du Centre Canadian Tire

2 avril 2017 En l'honneur du 150e anniversaire de la Confédération, la cérémonie de remise des Prix JUNO 2017 a été diffusée en direct du Centre Canadian Tire

29 novembre 2024 Match inaugural à domicile prévu des Ours Noirs d'Ottawa de la NLL